Gedikforex

Günlük Bülten

1 Aralık 2015 Salı

Gedik Forex Günlük Bülten

Piyasa Gündemi

Hafta boyunca hareketli veri akışının takip edileceği gündemde bugünün öne çıkanları arasında Euro Bölgesi, İngiltere ve ABD tarafında yoğun haber akışı bizi bekliyor. PMI verilerinin takip edileceği yurt dışı gündeminin yanı sıra yurt içinde de saat 10:00' da Türkiye PMI rakamları takip edildi. Yurt içinde günün geri kalanında ise saat 11:00' de Kasım ayı ihracat rakamları takip edilecek.

Piyasaların yön arayışında etkili olan bir başka gelişme ise Dünya' nın önde gelen ekonomilerinden Çin tarafında açıklanan ekonomik veriler oldu. Geçtiğimiz hafta Çin aracı kurumlarına yönelik başlatılan soruşturmanın Asya piyasaları üzerinde yarattığı satış dalgası devam ederken, Çin' in beklentilerin altında kalan imalat göstergesi verisi piyasalardaki tedirginliğin artmasına neden oldu.

Yurt içinde ise gün içinde açıklanan verilerin yanı sıra Rusya uçağının düşürülmesinin ardından yaşanan Türkiye-Rusya siyasi gerilimin etkileri fiyatlanmaya devam ediyor.

İçindekiler

- *Piyasa Gündemi*
- *Euro Dolar Teknik Analiz*
- *Dolar Yen Teknik Analiz*
- *Pound Dolar Teknik Analiz*
- *Altın Teknik Analiz*
- *Dolar Türk Lirası Teknik Analiz*
- *Ekonomik Takvim*

Hazırlayanlar
Mehmet KARAKAVUK
Yaprak KADIZ

+90 216 453 00 39(fx)
forex@gedik.com
www.gedikforex.com

EURUSD [Euro - US Dolar] Teknik Analiz

10 dma 21 dma 55 dma 200 dma

Günlük Pivot Analiz



Açılış	Yüksek	Düşük	Kapanış
1.0588	1.0595	1.0557	1.0564

Günlük Tahmini Fiyat Hareket Aralığı:1.0560-1,0630

1,0560 seviyesinin altına inmekte zorlanan paritede kısmen toparlanma hamleleri gerçekleşmekte.1,0600 seviyesinin üzerinde kalıcılık sağlanması durumunda 1,0630 seviyesine doğru tepkileri gözlemleyebiliriz.10 günlük üssel hareketli ortalaması olan 1,0630 seviyesinin ilk denemede geçmekte zorlanabileceğini yükselişten çok satış baskısı ile karşılaşılacağını düşünmekteyiz. Bugün Almanya İmalat Satın Alma Müdürleri Endeksi (PMI) (Kas), Almanya İşsizlik Oranı Değişimi, ABD ISM İmalat Satın Alma Müdürleri Endeksi (PMI) (Kas) piyasalardaki fiyatlamalar açısından yakından takip edilmelidir.

Haftalık Pivot Analiz



Açılış	Yüksek	Düşük	Kapanış
1.0642	1.0689	1.0565	1.0593

Haftalık Tahmini Fiyat Hareket Aralığı: 1,0475-1,0810

USDJPY [US Dolar - Japon Yeni] Teknik Analiz

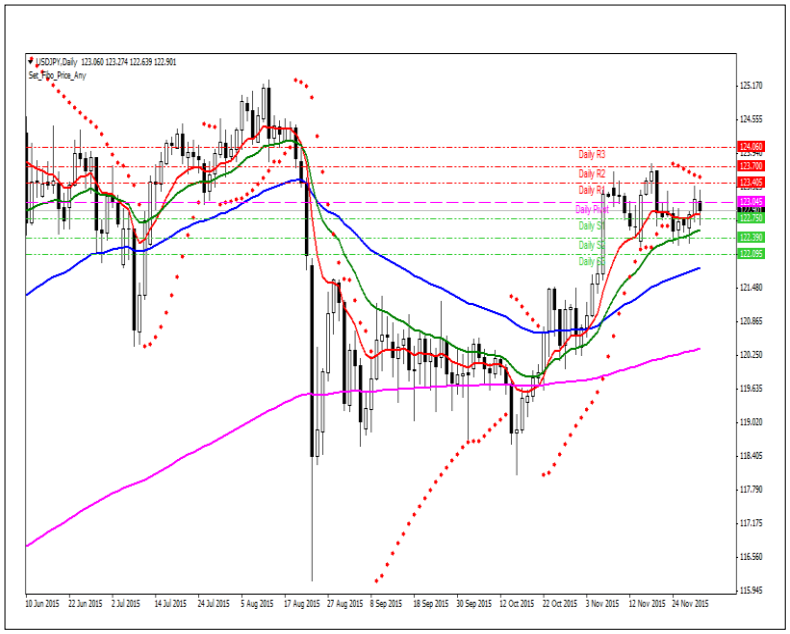

10 dma 21 dma 55 dma 200 dma

Günlük Pivot Analiz

R3	124.36
R2	123.70
MR2	123.56
R1	123.41
MR1	123.23
123.04	
MS1	122.90
S1	122.75
MS2	122.57
S2	122.38
S3	121.72

MS1/MR2

Açılış	Yüksek	Düşük	Kapanış
122.81	123.34	122.68	123.11

Günlük Tahmini Fiyat Hareket Aralığı: 122,60-123,40

123,35 seviyesi sonrası Asya seansı ile birlikte satış baskısı yaşarken 21 günlük üssel hareketli ortalaması olan 122,50 seviyesinin hedef olduğunu beklemekteyiz.122,95 seviyesine yakın seyreden parite için 122,85 seviyesinin altında yaşanabilecek kalıcılık 122,50 seviyesine doğru tepkileri artırabilir. Toparlanma hamlelerinde ise 123,05 ve 123,40 seviyesinin takip edilebileceğini düşünmekteyiz.

Haftalık Pivot Analiz

R3	124.78
R2	123.78
MR2	123.54
R1	123.30
MR1	123.04
122.78	
MS1	122.54
S1	122.30
MS2	122.04
S2	121.78
S3	120.78

MS2/MR1

Açılış	Yüksek	Düşük	Kapanış
122.88	123.25	122.25	122.83

Haftalık Tahmini Fiyat Hareket Aralığı: 121,70-124,25

GBPUSD [Sterlin - US Dolar] Teknik Analiz

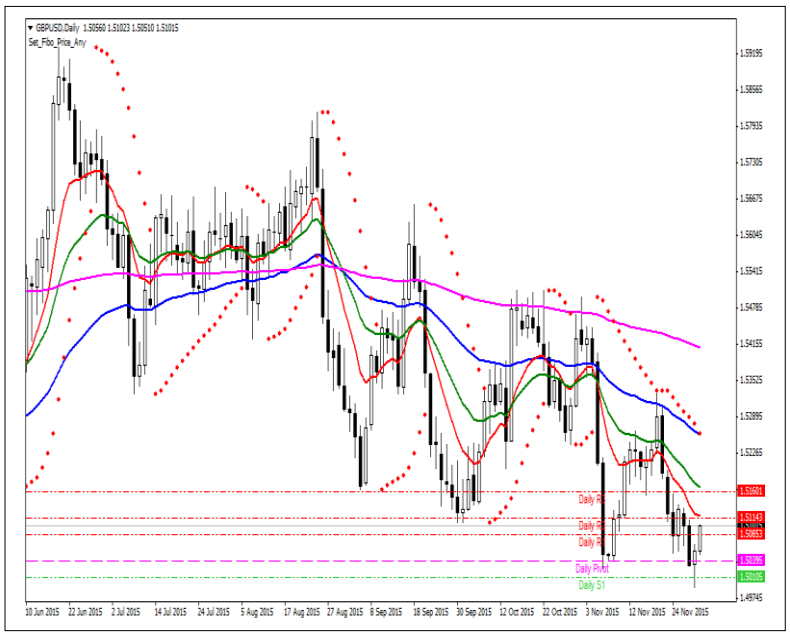

10 dma 21 dma 55 dma 200 dma

Günlük Pivot Analiz

R3	1.5189
R2	1.5114
MR2	1.5100
R1	1.5085
MR1	1.5062
	1.5039
MS1	1.5025
S1	1.5010
MS2	1.4987
S2	1.4964
S3	1.4889

MS1/MR2

Açılış	Yüksek	Düşük	Kapanış
1.5034	1.5068	1.4993	1.5056

Günlük Tahmini Fiyat Hareket Aralığı: 1,5050-1,5115

Yeni haftada toparlanma hamlesi ile başlayan paritede 10 günlük üssel hareketli ortalaması olan 1,5115 seviyesine doğru yükseliş gerçekleştirmeye çalışmakta.1,5115 seviyesinin altında kalıcılık devam etmesi durumunda 1,5085 ve 1,5040 destek seviyelerinin takip ediyor olacağız. Bugün İngiltere Merkez Başkanı (BoE) Başkanı Carney Konuşması, İngiltere İmalat Satın Alma Müdürleri Endeksi (PMI) (Kas),ABD ISM İmalat Satın Alma Müdürleri Endeksi (PMI) (Kas) piyasalardaki fiyatlamalar açısından yakından takip edilmelidir.

Haftalık Pivot Analiz

R3	1.5418
R2	1.5252
MR2	1.5197
R1	1.5142
MR1	1.5114
	1.5086
MS1	1.5031
S1	1.4976
MS2	1.4948
S2	1.4920
S3	1.4754

MS2/MR1

Açılış	Yüksek	Düşük	Kapanış
1.5184	1.5196	1.5030	1.5032

Haftalık Tahmini Fiyat Hareket Aralığı: 1,4865-1,5185

XAUUSD [Altın Ons - US Dolar] Teknik Analiz

10 dma 21 dma 55 dma 200 dma

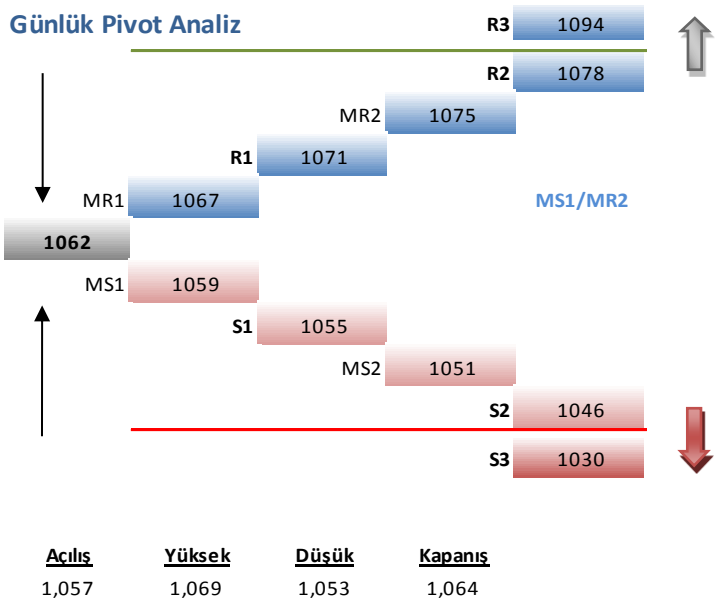

Günlük Tahmini Fiyat Hareket Aralığı: 1064-1074

1052 seviyesini test etmesi ile birlikte yeni dip arayışına girerken yeni haftada düzeltme hareketleri gerçekleşmekte. Uzun zamandır direnç görevi gören 10 günlük üssel hareketli ortalaması olan 1072 seviyesine kadar yükselişini gerçekleştirdi.10 günlük üssel hareketli ortalamasının altında yaşanabilecek kalıcılık 1068 ve 1064 desteklerine doğru tepkileri görebiliriz.1072 seviyesinin geçilmesi durumunda 1078 direncine doğru tepkileri görebiliriz.

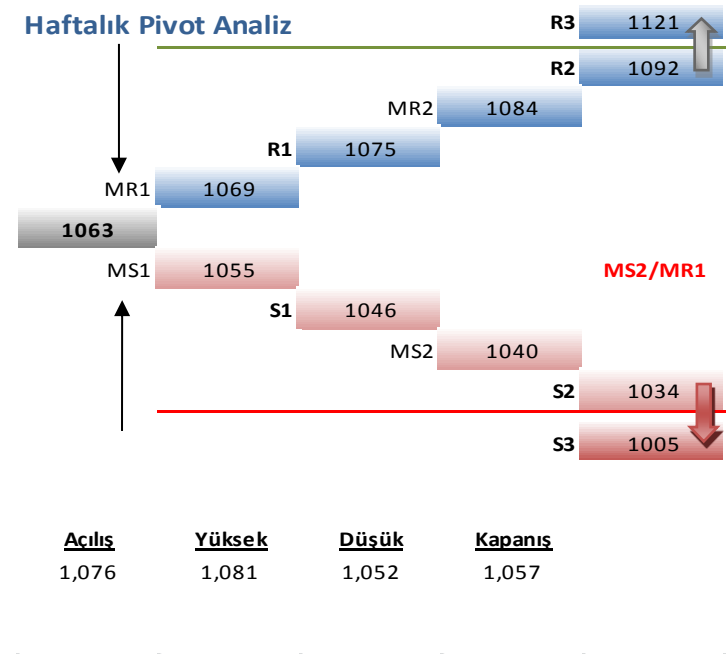

Haftalık Tahmini Fiyat Hareket Aralığı: 1027-1085

USDTRY [US Dolar - TRY] Teknik Analiz

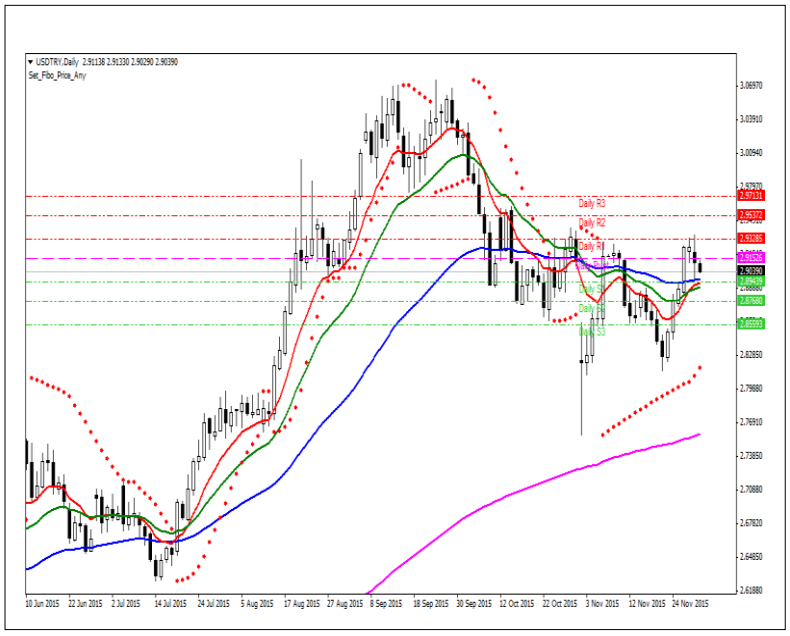

10 dma 21 dma 55 dma 200 dma

Günlük Pivot Analiz

R3	2.9922
R2	2.9537
MR2	2.9433
R1	2.9328
MR1	2.9240
2.9152	
MS1	2.9048
S1	2.8943
MS2	2.8855
S2	2.8767
S3	2.8382

MS2/MR1

Açılış	Yüksek	Düşük	Kapanış
2.9212	2.9361	2.8976	2.9119

Günlük Tahmini Fiyat Hareket Aralığı: 2,8955-2,9180

2,9330 direncini geçemeyen kurda satışların başlaması ile sert geri çekilme yaşayan kurda 55 günlük üssel hareketli ortalaması olan 2,8965 desteğini takip edeceğiz. Rusya Türkiye gerginliği devam ederken yapılacak açıklamaların piyasa üzerinde etkisini göreceğiz.2,8940-2,8965 bandının kırılması durumunda yeni dip seviyeleri görebiliriz. Ama ilk test edişinde bu bandın kırılmakta zorlanılabileceğini düşünmekteyiz.

Haftalık Pivot Analiz

R3	3.1161
R2	3.0052
MR2	2.9853
R1	2.9653
MR1	2.9298
2.8943	
MS1	2.8744
S1	2.8544
MS2	2.8189
S2	2.7834
S3	2.6725

MS1/MR2

Açılış	Yüksek	Düşük	Kapanış
2.8271	2.9341	2.8232	2.9255

Haftalık Tahmini Fiyat Hareket Aralığı: 2,8770-2,9500

1 Aralık 2015 Salı Ekonomik Takvim

Saat	Ülke	Ekonomik Gösterge	Önem Derecesi	Beklenti	Önceki	Sonuç	Notlar
03:00	Çin	İmalat Satın Alma Müdürleri Endeksi (PMI) (Kas)	Yüksek		49,8	49,6	
05:30	Avustralya	Faiz Oranı Kararı (Ara)	Yüksek	2,00%	2,00%	2,00%	
10:00	Türkiye	İmalat PMI (Kas)	Orta		49,50		
10:15	İsviçre	İstihdam Seviyesi	Orta	4,240M	4,240M		
10:55	Almanya	Almanya İşsizlik Oranı Değişimi (Kas)	Yüksek	-5K	-5K		
11:00	İngiltere	İngiltere Merkez Başkanı (BoE) Başkanı Carney Konuşması	Yüksek				
11:30	İngiltere	İmalat Satın Alma Müdürleri Endeksi (PMI) (Kas)	Yüksek	53,6	55,5		
15:30	Kanada	Gayri Safi Yurtiçi Hasıla (GSYİH) (Aylık) (Eyl)	Yüksek	0,1%	0,1%		
17:00	ABD	ISM İmalat Satın Alma Müdürleri Endeksi (PMI) (Kas)	Yüksek	50,5	50,1		

Kaldıraçlı İşlemler Risk Uyarısı için tıklayınız

"Burada yer alan bilgiler Gedik Yatırım tarafından bilgilendirme amacıyla hazırlanmıştır. Yatırım bilgi, yorum ve tavsiyeleri yatırım danışmanlığı kapsamında değildir. Yatırım danışmanlığı hizmeti; aracı kurumlar, portföy yönetim şirketleri, mevduat kabul etmeyen bankalar ile müşteri arasında imzalanacak yatırım danışmanlığı sözleşmesi çerçevesinde sunulmaktadır. Burada yer alan yorum ve tavsiyeler, herhangi bir yatırım aracının alım satım önerisi ya da getiri vaadi olarak yorumlanmamalıdır. Bu görüşler mali durumunuz ile risk ve getiri tercihlerinize uygun olmayabilir ve sadece burada yer alan bilgilere dayanarak yatırım kararı verilmesi beklentilerinize uygun sonuçlar doğurmayabilir. Burada yer alan fiyatlar, veriler ve bilgilerin tam ve doğru olduğu garanti edilemez; içerik, haber verilmeksizin değiştirilebilir. Tüm veriler, Gedik Yatırım tarafından güvenilir olduğuna inanılan kaynaklardan alınmıştır. Bu kaynakların kullanılması nedeni ile ortaya çıkabilecek hatalardan Gedik Yatırım sorumlu değildir."