Gedikforex

Günlük Bülten

12 Ocak 2018 Cuma

Piyasa Gündemi

New York Fed Başkanı William Dudley faiz artışı desteklemeye devam edeceğini söyledi. Dudley enfalsyonun beklentinin altında kalmasına rağmen bunun ekonomik büyüme ile telafi edildiğini söyledi.

Petrol fiyatları, yükselişini sürdürürken ABD'de petrol stoklarının düşmesinden bulduğu destekle 70 dolar seviyelerini test etti. Bu 2014 yılının aralık ayından beri görünen en yüksek seviye olarak kayıtlara geçti.

ABD'de haftalık işsizlik maaşı başvuruları geçen hafta 11 bin kişi artarak 261 bin seviyesine yükseldi. Üretici fiyat endeksi ise aralık ayında yüzde 0.1 gerileme ve yıllık bazda yüzde 2.6 artışla beklentilerin altında kaldı. Beklenti aylıkta yüzde 0.2 yıllıkta ise yüzde 3 artış olması yönündeydi.

BIST 100 endeksi, günü önceki kapanışa göre yüzde 0,99 değer kazandı ve 1.129,35 puan artarak, 114.718,80 puandan tamamladı

Avrupa Merkez Bankası'nın son para politikası toplantısının tutanaklarına göre bankanın gelecekteki sözlü yönlendirmesi, ekonominin gelişmesiyle birlikte kademeli olarak değişecek.

Gedik Forex Günlük Bülten

İçindekiler

- *Piyasa Gündemi*
- *Euro Dolar Teknik Analiz*
- *Dolar Yen Teknik Analiz*
- *Sterlin Dolar Teknik Analiz*
- *Altın Teknik Analiz*
- *Dolar Türk Lirası Teknik Analiz*
- *Ekonomik Takvim*

EURUSD Teknik Analiz

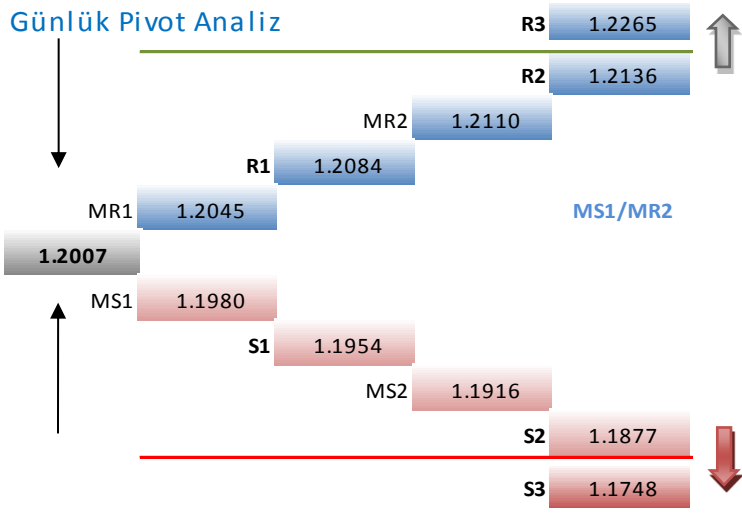

Açılış	Yüksek	Düşük	Kapanış
1.1947	1.2059	1.1929	1.2032

Çin'in ABD Hazine tahvilleri alımını azaltacağı haberinin ardından Avrupa merkez bankasından yapılan şahin yönlü açıklamalar gelmesi ve dün açıklanan ABD verilerinin genel olarak beklentilerin altında kalması ile dolar euro karşısında dün ve bu gece değer kaybını sürdürdü. Parite için 1.2070 seviyeleri önemli görünüyor. Yakın destek ve direnç noktaları 1.2000 ve 1.2070 seviyeleri olark görülebilir.

Destek: 1.2000 – 1.1900 – 1.1870 – 1.1680

Direnç: 1.2070 – 1.2310

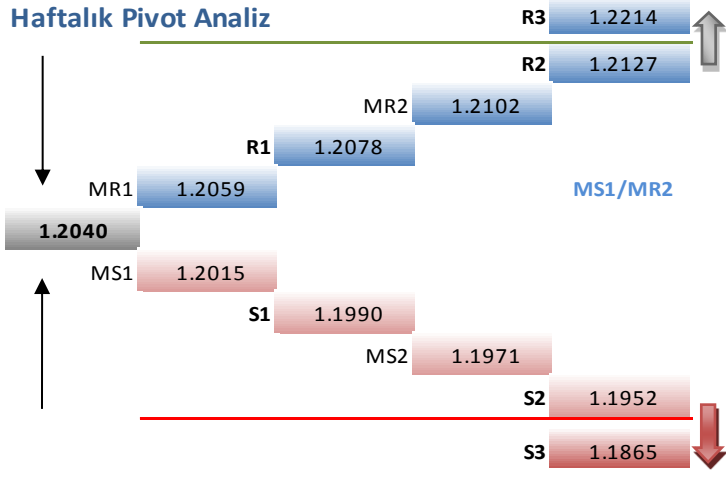

Açılış	Yüksek	Düşük	Kapanış
1.2006	1.2089	1.2002	1.2029

USDJPY Teknik Analiz

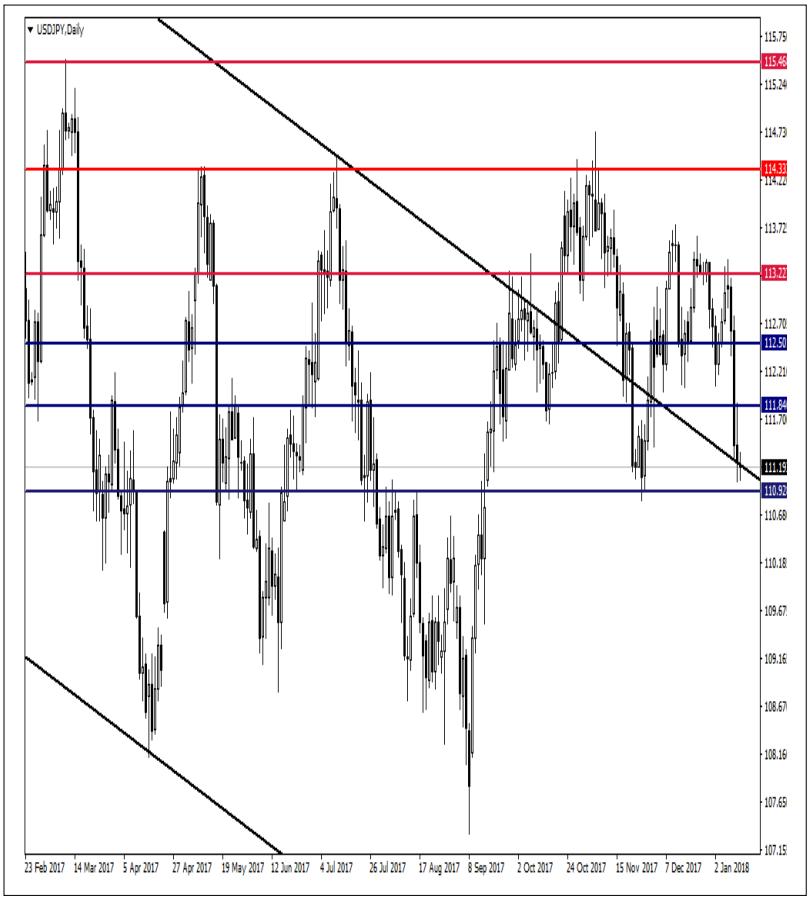

Günlük Pivot Analiz

R3	113.05
R2	112.22
MR2	111.97
R1	111.73
MR1	111.56
111.39	
MS1	111.14
	MS2/MR1
S1	110.90
MS2	110.73
S2	110.56
S3	109.72

Açılış	Yüksek	Düşük	Kapanış
111.43	111.87	111.04	111.24

Dün AMB açıklamaları ve kötü gelen ABD verileri sonrası asya piyasalarındaki yükselişinde ittiği yen, dolar karşısında kazanımlarını üstüste 4. Güne taşımayı başardı. Aşağı yönlü hareketlerde 110.90 ilk önemli destek seviyesi olacaktır. Yakın direnç noktası ise 111.80 seviyeleri olarak görünüyor.

Destek: 110.90 – 110.00

Direnç: 111.80 –112.50 – 113.20 – 113.75

Haftalık Pivot Analiz

R3	115.29
R2	114.04
MR2	113.79
R1	113.54
112.79	
MS1	112.54
S1	112.29
MS2	111.92
S2	111.55
S3	110.30

Açılış	Yüksek	Düşük	Kapanış
112.68	113.30	112.05	113.03

GBPUSD Teknik Analiz

Günlük Pivot Analiz

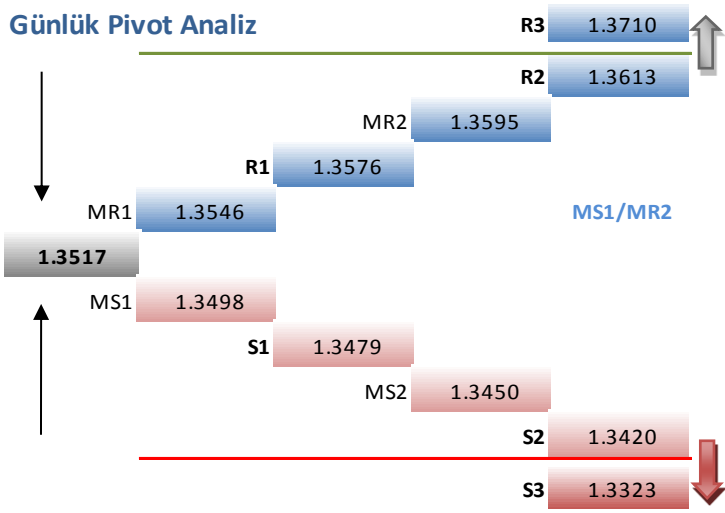

Açılış	Yüksek	Düşük	Kapanış
1.3506	1.3555	1.3458	1.3538

Dün doların düşüşünde nyararlanan bir başka para birimi de sterlin oldu. Sterlin dün öğle saatlerinde başlayan yükselişini gece de sürdürdü. Parite gece saatlerinde 1.3560 seviyelerin kadar yükselse de kazanımlarının bir kısmını geri vererek 1.3545 seviyelerine yerleşti. Yakın destek ve direnç noktaları 1.3450 ve 1.3600 seviyeleri olarak görünüyor.

Destek: 1.3450 - 1.3380 – 1.3300

Direnç: 1.3600 - 1.3665 – 1.3800 - 1.4000

Haftalık Pivot Analiz

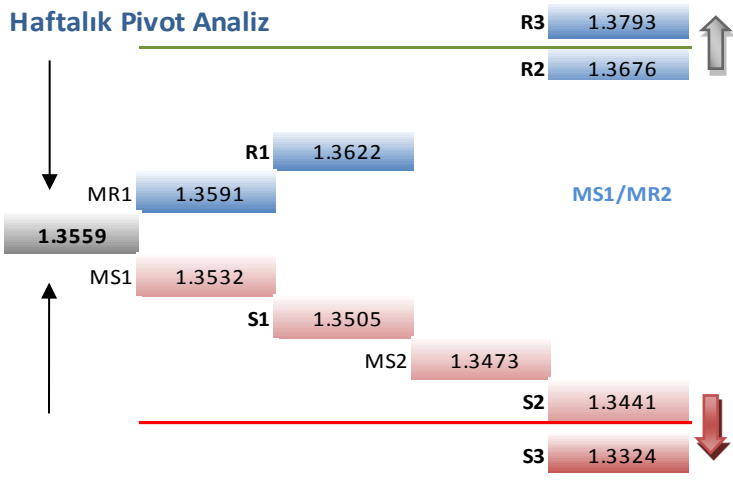

Açılış	Yüksek	Düşük	Kapanış
1.3511	1.3613	1.3495	1.3569

XAUUSD Teknik Analiz

Altın dün zayıf dolar karşısında elde ettiği kazanımlarını gece saatlerinde daha da gelirştirdi. Çin verileri sonrası yükselişini hızlandıran altın 1330 seviyelerinin üzerine çıkarak 2017 eylül ayından bu yana en yüksek seviyelerini gördü. Yakın destek ve direnç noktaları 1306 ve 1330 seviyeleri olarak görünüyor

Destek: 1306 - 1295 - 1275 – 1260

Direnç: 1330 -1340 -1343

Günlük Pivot Analiz

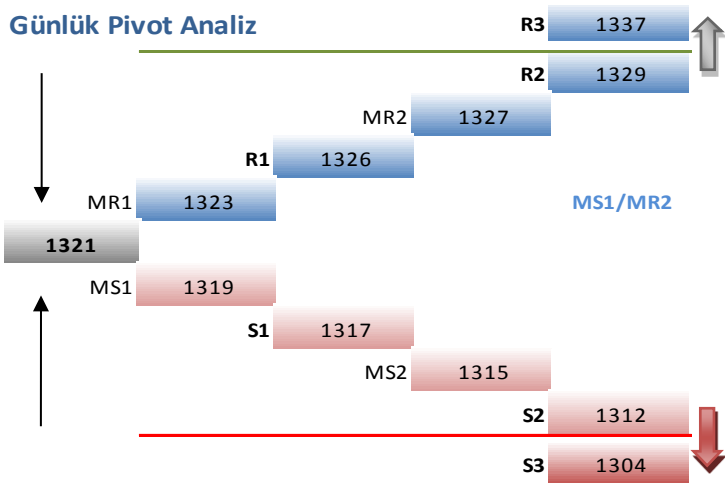

Açılış	Yüksek	Düşük	Kapanış
1,317	1,324	1,316	1,322

Haftalık Pivot Analiz

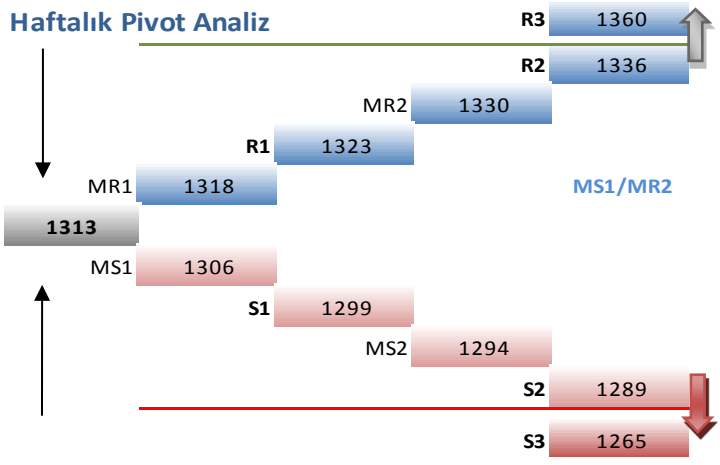

Açılış	Yüksek	Düşük	Kapanış
1,303	1,326	1,302	1,309

USDTRY Teknik Analiz

Günlük Pivot Analiz

R3	3.8581
R2	3.8195
MR2	3.8071
R1	3.7947
MR1	3.7879
	3.7810
MS1	3.7686
S1	3.7562
MS2	3.7493
S2	3.7424
S3	3.7039

MS2/MR1

Açılış	Yüksek	Düşük	Kapanış
3.7962	3.8058	3.7672	3.7700

Haftalık Pivot Analiz

R3	3.8784
R2	3.8151
MR2	3.7941
R1	3.7731
MR1	3.7625
	3.7519
S1	3.7099
MS2	3.6993
S2	3.6887
S3	3.6254

Açılış	Yüksek	Düşük	Kapanış
3.7906	3.7939	3.7307	3.7311

TL dün açıklanan verileri beklenin altında kalan ve genel olarak çoğu para birimine karşı kayıp veren dolar kaşısında 3 günlük değer kaybını sonlandırarak yükselişe geçti. Parite sabah saatlerinde öenli bir destek seviyesi olarak görünen 3.7680 seviyelerini test ediyor. Yukarı yönlü hareketlerde ise ilk direnç 3.80 seviyeleri olarak görünüyor.

Destek: 3.7680 – 3.7470 – 3.7000 – 3.6450

Direnç: - 3.8000 – 3.8440 – 3.9080

12 Ocak 2018 Cuma Ekonomik Takvim

Saat	Ülke	Ekonomik Gösterge	Önem Derecesi
13:00	EUR	Sanayi Üretimi	Orta
15:30	EUR	Avrupa Merkez Bankası Para Politikası Toplantı Tutanaklarının Yayınlanması	Yüksek
16:30	USD	Üretici Fiyat Endeksi	Yüksek

Kaldıraçlı İşlemler Risk Uyarısı için tıklayınız

"Burada yer alan bilgiler Gedik Yatırım tarafından bilgilendirme amacıyla hazırlanmıştır. Yatırım bilgi, yorum ve tavsiyeleri yatırım danışmanlığı kapsamında değildir. Yatırım danışmanlığı hizmeti; aracı kurumlar, portföy yönetim şirketleri, mevduat kabul etmeyen bankalar ile müşteri arasında imzalanacak yatırım danışmanlığı sözleşmesi çerçevesinde sunulmaktadır. Burada yer alan yorum ve tavsiyeler, herhangi bir yatırım aracının alım satım önerisi ya da getiri vaadi olarak yorumlanmamalıdır. Bu görüşler mali durumunuz ile risk ve getiri tercihlerinize uygun olmayabilir ve sadece burada yer alan bilgilere dayanarak yatırım kararı verilmesi beklentilerinize uygun sonuçlar doğurmayabilir. Burada yer alan fiyatlar, veriler ve bilgilerin tam ve doğru olduğu garanti edilemez; içerik, haber verilmeksizin değiştirilebilir. Tüm veriler, Gedik Yatırım tarafından güvenilir olduğuna inanılan kaynaklardan alınmıştır. Bu kaynakların kullanılması nedeni ile ortaya çıkabilecek hatalardan Gedik Yatırım sorumlu değildir."