

## Piyasa Gündemi

Son dönemde ekonomileri desteklemeye yönelik adımlar gelirken, önceki gün açıklanan Fed'in sınırsız parasal genişleme hamlesi ve ABD'de 2 trilyon dolarlık teşvik paketine yönelik olumlu beklentilerin etkisiyle risk iştahı dün toparlanma kaydetti. Bu sabah da Beyaz Saray ve Demokratların teşvik paketinde anlaşıldığı kaydediliyor. Bununla birlikte salgına ilişkin gelişmeler de gündemdeki yerini korumaya devam edecektir.

## Açıklanacak Önemli Ekonomik Veriler

- 10:00 Türkiye – Sektörel Güven Endeksleri Önem: Orta
- 15:30 ABD – Dayanımlı Mal Siparişleri Önem: Yüksek

## Türkiye

Merkez Bankası, geçtiğimiz hafta gerçekleştirilen para politikası toplantısına ilişkin özeti açıkladı. Raporda, salgının küresel ölçekte hızla yayılmasıyla birlikte belirsizliklerin arttığı ve küresel büyüme görünümünü zayıfladığına vurgu yapıldı. Bugün yurtiçinde reel sektör güven endeksleri takip edilecek.

## Euro Bölgesi

Önceki gün 750 milyar euroluk tedbir paketini imzalayan Almanya hükümetinin koronavirüs krizinin etkisinin azalmasından sonra ekonomiyi desteklemek için teşvik programı planladığı belirtildi. Maliye Bakanı Olaf Scholz'un ilk hesaplamalarına göre, ekonominin bu yıl %5 daralmasını beklerken, bazı hükümet yetkilileri resesyonun daha da derin olabileceği endişesini taşıyor. Euro Bölgesi ve Almanya'da dün gösterge niteliğinde olan imalat ve hizmet PMI endeksleri açıklandı. Hizmet sektöründeki düşüş imalatı geride bıraktı. Euro Bölgesi hizmet PMI 28,4 seviyesinde açıklandıkça, Almanya'da 34,5 ile sert geri çekilme kaydetti. Özellikle seyahat, turizm ve yeme içme gibi tüketiciye yüz yüze hizmet verilen sektörlerde çöküş yaşandı. Moody's, Avrupa'daki şirketlerin gelirlerindeki azalış nedeniyle kar paylarında kesintiye gitmesinin beklendiğini açıkladı.

## ABD

ABD Başkanı Trump Fed Başkanı Jerome Powell'ı arayıp ekonomideki yavaşlamayı durdurma çabaları için teşekkür etti. Daha önce sıkça Powell ve Merkez Bankası'nın politikalarını eleştiren Trump bu kez tonlamasını değiştirdi. Trump Beyaz Saray'daki basın toplantısında Powell'dan memnun olduğunu, son birkaç haftada önemli adımlar attığını kaydederek "onu arayıp iyi iş çıkardığını söyledim" diye konuştu. ABD'de imalat PMI Endeksi Mart'ta 49,2 ile 2009'dan beri en düşük seviyeye indi. Hizmet PMI Endeksi ise Şubat ayındaki 49,4 seviyesinden 39,1'e gerileyerek rekor düşük seviyeye indi. ABD Senatosu koronavirüs pandemisinin yarattığı ekonomik çöküşle mücadele için yapılan planlar kapsamında görüşülen teşvik paketinde uzlaşmaya vardı.

## İngiltere

İngiltere'de insanların sadece gerekli alışveriş ve tek başına spor yapmaları için evden çıkmalarına izin verilmesi kararı alındı. İngiltere'de yeni tip koronavirüs salgınıyla mücadele kapsamında halkın evden çıkmasına sınırlama getirilirken, marketler ve eczaneler hariç tüm ticari işletmelerin kapatılmasına karar verildi.

## Piyasa Verileri

Pariteler	Son	Günlük Değ. (%)	Haftalık Değ. (%)	Yılbaşı Değ. (%)
USDTRY	6.4517	0.49	-0.53	8.45
EURTRY	6.9805	0.77	-1.48	4.60
EURUSD	1.0818	0.27	-0.89	-3.56
GBPUSD	1.1824	0.57	1.81	-10.73
USDJPY	111.22	0.00	2.92	2.35

Sepetler	Son	Günlük Değ. bp	Haftalık Değ. bp	Yılbaşı Değ. bp
½ \$ + ½ €	6.8235	8.15	5.00	51.15
Dolar Endeksi	101.4350	-27.20	27.50	504.60
REK	75.1600	-	-	-92.00

Endeks Vadeliler	Son	Günlük Değ. (%)	Haftalık Değ. (%)	Yılbaşı Değ. (%)
S&P 500 Yakın Vade	2,424.25	-0.56	0.95	-24.97
DAX Yakın Vade	9,690.00	0.90	14.32	-26.85
Dow Jones Yakın Vade	20,642.00	0.16	3.97	-27.59

Emtialar	Son	Günlük Değ. (%)	Haftalık Değ. (%)	Yılbaşı Değ. (%)
Ons Altın	1,615.16	-0.74	8.68	6.41
Gram Altın	335.03	-0.35	8.13	15.39
WTI	23.46	2.73	6.75	-61.64
BRENT	27.90	0.99	7.17	-58.23
Bakır	2.17	-0.29	-1.88	-22.07

Tahviller	Son	Günlük Değ. bp	Haftalık Değ. bp	Yılbaşı Değ. bp
Türkiye 2 Yıllık	11.1100	21.00	53.00	-67.00
Türkiye 10 Yıllık	13.2600	-40.00	48.00	105.00
ABD 10 Yıllık	0.8310	-2.20	-34.70	-108.80
ABD 2 Yıllık	0.3570	-2.50	-17.50	-121.40
Almanya 10 Yıllık	-0.3520	3.90	6.30	-16.40
Almanya 2 Yıllık	-0.6440	5.70	19.80	-2.70

Gelişmekte Olan Ülke Kurları	Son	Günlük Değ. (%)	Haftalık Değ. (%)	Yılbaşı Değ. (%)
USDZAR	17.4770	-0.22	2.20	24.78
USDIDR	16,153.50	0.32	4.08	16.34
USDTRY	6.4517	0.49	-0.53	8.45
USDRUB	78.4210	0.12	-3.22	26.33
USDBRL	5.0993	0.05	-0.16	26.86
USDCNY	7.0751	0.17	0.39	1.61
USDMXN	24.7632	-0.30	4.42	30.96
USDCZK	25.5990	-0.34	0.69	12.93
USDHUF	327.9810	-0.53	1.29	11.19
USDPLN	4.2508	-0.38	3.04	12.05

Bugün Açıklanacak Önemli Veriler					
Saat	Ülke	Açıklanacak Veriler	Dönem	Beklenti	Önceki
10:00	Türkiye	Kapasite Kullanımı	Mart		76,0%
10:00	Türkiye	İmalat Güveni	Mart		106,9
12:00	Almanya	Ifo Güven Endeksi	Mart	88,0	96,0
12:30	Birleşik Krallık	TÜFE (Aylık/Yıllık)	Şubat	-0,4%/1,6%	-0,3%/1,8%
15:30	ABD	Çekirdek Dayanımlı Mal Siparişleri	Şubat	-0,2%	0,8%
15:30	ABD	Dayanımlı Mal Siparişleri	Şubat	-0,9%	-0,2%

## Euro/Dolar

Küresel piyasalarda dün imalat ve hizmet PMI rakamları takip edildi. Euro Bölgesi ve Almanya'da hizmet sektöründeki düşüş imalatı geride bıraktı. Verilere bakacak olursak, Euro Bölgesi hizmet PMI 28,4 açıklanırken, Almanya'da bu rakam 34,5 ile sert geri çekilme kaydetti. ABD'de imalat PMI endeksi mart ayında 49,2 ile 2009'dan beri en düşük seviyeye inerken, hizmet PMI endeksi ise 39,1'e gerileyerek rekor düşük seviyeye indi. Tedbir ve teşvik paketlerinin ardından risk iştahında toparlanma kaydedilirken, virüse ilişkin gelişmeler ön planda bulunmaya devam ediyor. 22 günlük üssel ortalamasının destek oluşturduğu paritede toparlanmanın devamında kısa vadede 1,0834 – 1,0850 ve 1,0886 seviyeleri direnç, 1,0760 - 1,0720 ve 1,0700 destek seviyeleri olarak öne çıkmaktadır.

## Günlük Pivot Seviyeleri

				1.0904
			1.0864	
	1.0841			
1.0818				
	1.0777			
		1.0737		
				1.0714



## GBP/USD

Fed'in varlık alım programı açıklamasının yanı sıra ABD'de senatodan geçmesi planlanan 2 trilyon dolarlık yardım paketine yönelik beklentiler dün küresel dolar endeksinde sert kayıplar görmemize neden olurken GBPUSD paritesinin güçlü yükseliş kaydetmesine neden oldu. Dün hem ABD hem de İngiltere tarafında açıklanan öncü PMI verilerinde hizmet tarafı beklentilerin altında kalırken imalat tarafı beklentilerin üzerinde gerçekleşti. Sabah itibarıyla ABD'de Beyaz Saray ve demokratların mali teşvik üzerinde anlaşmalarına yönelik haber akışı GBPUSD paritesini desteklemeye devam ediyor. Paritede bugün 1,1885 seviyesinin üzerinde 1,1940 ve 1,2050 seviyeleri önemli olacaktır. Olası geri çekilmelerde ise 1,1795 seviyesinin altında 1,1715 ve 1,1605 seviyeleri destek noktaları olarak izlenecektir.

## Günlük Pivot Seviyeleri

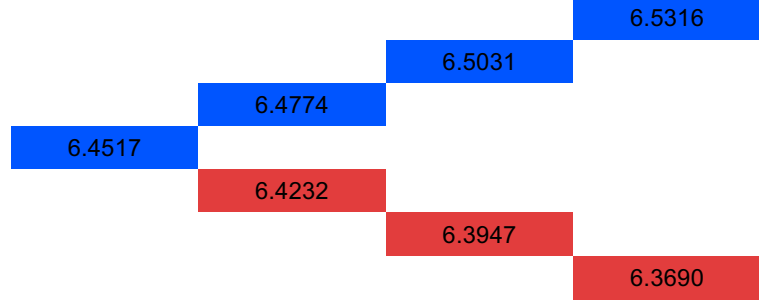
				1.2015
			1.1937	
	1.1880			
1.1824				
	1.1746			
		1.1667		
				1.1611



## USD/TRY

Dolar/TL kuru dün 6,4085 ve 6,5656 seviyeleri arasında dalgalanarak günü 6,4203 seviyesinden tamamladı. Fed'in açıkladığı ucu açık varlık alımının yanı sıra ABD'de senatonun salgına yönelik hane halklarına yapılacak teşvik paketini onaylayacağına yönelik beklentiler dün küresel dolar endeksinde sert geri çekilme yaşanmasına neden oldu. Güne 6,55 seviyelerinden başlayan kur akşam saatlerinde 6,40 ile son bir haftanın en düşüklerini test etti. Bugün ABD'de açıklanacak dayanıklı mal siparişleri verileri takip edilecek. Dolar/TL kuru sabah 08:35 itibariyle 6,45 seviyelerine yakın işlem görüyor. Kurda bugün 6,44 seviyesinin altında 6,40 ve 6,37 seviyeleri destek noktaları olarak izlenebilir. Yükselişlerde ise 6,46'nın üzerinde 6,50 ve 6,54 seviyeleri önem kazanacaktır.

## Günlük Pivot Seviyeleri



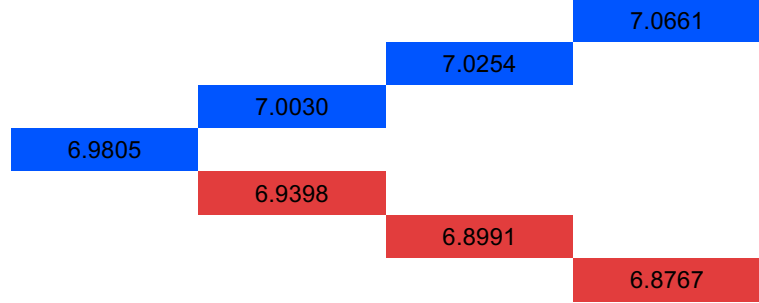
USDTRY,H4 6.44775 6.45331 6.41836 6.44779



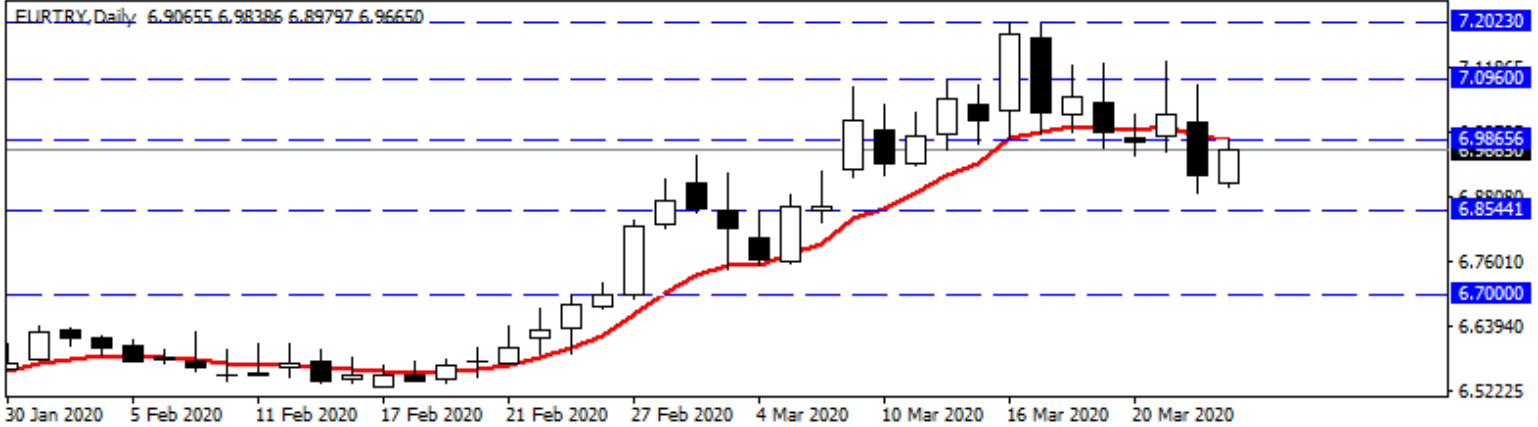
## EUR/TRY

Euro/TL kuru dün 6,8887 ve 7,0853 seviyeleri arasında dalgalanarak günü 6,9189 seviyesinden tamamladı. Euro Bölgesi ve Almanya'da dün PMI rakamları takip edildi. Açıklanan verilerde hizmet sektöründeki düşüşün imalatı geride bıraktığı görüldü. Euro Bölgesi hizmet PMI 28,4 açıklanırken, Almanya'da bu rakam 34,5 ile sert geri çekilme kaydetti. TCMB geçtiğimiz hafta gerçekleştirilen para politikası toplantısına ilişkin özeti açıkladı. Raporda, salgının küresel ölçekte hızla yayılmasıyla birlikte belirsizliklerin arttığı ve küresel büyüme görünümü zayıfladığına vurgu yapıldı. Fiyatlamamanın 9 günlük üssel ortalamasının altına sarktığı paritede geri çekilmelerde 6,9000 – 6,8544 ve 6,7550 destek olurken,6,9865 – 7,0350 ve 7,0960 direnç seviyeleri olarak takip edilebilir.

## Günlük Pivot Seviyeleri



EURTRY, Daily 6.90655 6.98386 6.89797 6.96650

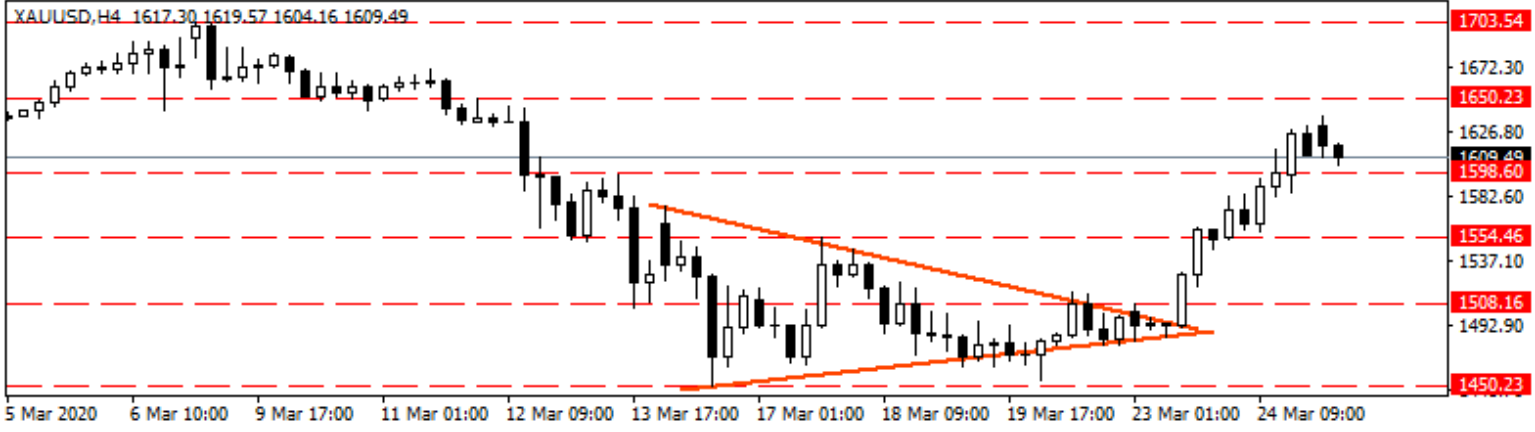


## XAU/USD

Dünya çapında hükümetlerin ve Merkez Bankaları'nın koronavirüs salgınına karşı aldığı önlemler küresel piyasaları desteklemeye devam ediyor. Fed'in piyasalardaki likiditeyi desteklemek amacıyla aldığı yeni genişleyici önlemler ve kongrede uzlaşmanın sağlanması ons altın fiyatlarında yükselişi destekledi. Diğer yandan virüs nedeniyle dün ABD'de açıklanan imalat ve hizmet PMI endekslerinde sert geri çekilme yaşandı. Dün sert yükselişin kaydedildiği ons altında bugün 1638\$ seviyesinden gelen kar satışlarıyla geri çekilme kaydedilmektedir. Geri çekilmelerde 1598\$ - 1585\$ ve 1565\$ takip edilen desteklerdir. Fiyatlamının 1600\$ üzerinde sürmesi halinde ise 1638\$ - 1650\$ ve 1664\$ direnç konumunda bulunmaktadır.

## Günlük Pivot Seviyeleri

	1,672.84
	1,656.30
1,635.71	
1,615.13	
	1,598.58
	1,582.04
	1,561.45



## DAX Yakın Vade

Küresel piyasalarda öncü PMI verilerinin takip edildiği günde, imalat PMI beklentilerden daha iyi gelirken, hizmet PMI çok sert düşüş gösterdi. Şubat ayı ortasından bu yana neredeyse tepkisiz düşüş gösteren küresel hisse piyasalarında dün güçlü yükselişler yaşandı. Merkez bankaları ve hükümetlerden ekonomileri desteklemeye yönelik atılan adımlar risk iştahında toparlanmayı beraberinde getirdi. Avrupa borsaları dün günü %10'lara yaklaşan yükselişlerle tamamlarken, DAX vadeli günü %10,59'luk yükselişle 9.604 puandan tamamladı. Bu sabah yataya yakın dalgalı bir seyrin izlendiği DAX vadeli kontratında yükselişlerin devam etmesi durumunda 9.731 - 9.850 ve 9.990 seviyeleri direnç konumunda bulunmaktadır. Geri çekilmelerde ise 9.518 - 9.430 ve 9.240 seviyeleri destek olarak izlenebilir.

## Günlük Pivot Seviyeleri

	10,150.00
	9,989.00
9,839.50	
9,690.00	
	9,529.00
	9,368.00
	9,218.50



## Dow Jones Yakın Vade

Yardım paketi beklentileriyle dün spot piyasalar öncesi %5 primle maksimum yükseliş limitine ulaşan DJ vadeli seansın açılmasının ardından kazançlarını artırdı. Günü %11'in üzerinde kazançla kapatan DJ endeksi 1933'den bu yana gördüğü en güçlü yükselişi kaydetti. Akşam spot piyasalar kapandıktan sonra kar satışlarına maruz kalan DJ vadeli seans sabah Beyaz Saray ile demokratların teşvik paketi konusunda anlaşmaya vardıkları haberinin ardından kayıplarının tamamını geri aldı. Bugün ülkede açıklanacak dayanıklı mal siparişleri verisi takip edilecek. Endekste bugün 20,850-20,950 bölgesinin üzerinde 21,500 ve 21,950 seviyeleri direnç noktaları olarak izlenebilir. Geri dönüşlerde ise 20,300 seviyesinin altında 19,775 ve 19,100 seviyeleri önem kazanacaktır.

## Günlük Pivot Seviyeleri

21,633.00
21,288.00
20,969.00
20,650.00
20,305.00
19,960.00
19,641.00

DOW30\_M,H4 20777.75 20837.75 20571.25 20751.25



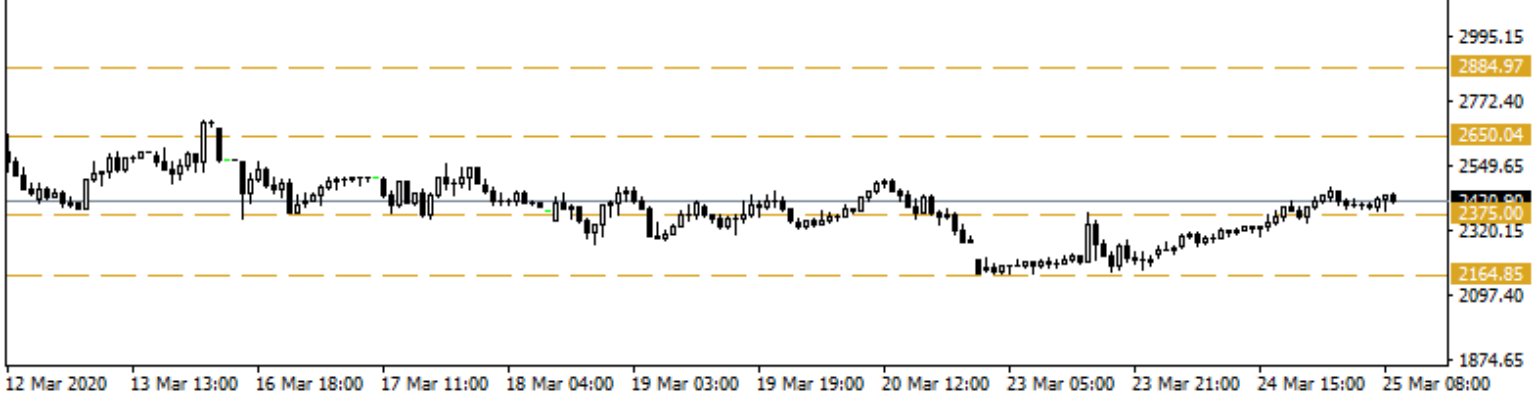
## S&amp;P 500 Yakın Vade

ABD'de Fed'in sınırsız tahvil alımı ve hükümetin gündemdeki 2 trilyon dolarlık paketi tarihin en hızlı yükselişlerinden birini getirdi. S&P 500 Endeksi %9,38 yükselirken, Dow Jones'taki yükseliş %11,37'ye ulaştı. Volatilitenin oldukça yüksek olduğu endekslere bugün de ABD'de 2 trilyon doları bulan paket ve virüs kaynaklı haber akışı takip edilecek. Yüksek volatilitenin nedeniyle S&P 500 vadeli seans kısa vadeli destek direnç seviyelerini önemini yitirmiş durumda. Buna karşın tarihi zirvelerden başlayan düşüşün geri dönüşünde %23,6 seviyesinin bulunduğu 2475 ilk önemli direnç konumunda. Burası aşılacak olursa 2563 ve devamında %38,2 seviyesinin bulunduğu 2650 hedef konuma geçebilir. Aşağıda ise 2375 ilk önemli destek konumunda.

## Günlük Pivot Seviyeleri

2,551.67
2,510.83
2,467.67
2,424.50
2,383.67
2,342.83
2,299.67

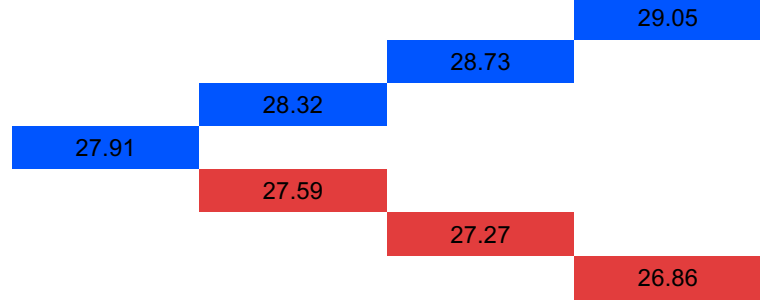
S&amp;P500\_M,H1 2442.15 2448.65 2415.53 2420.90



## Brent Petrol

Merkez bankaları ve hükümetlerden ekonomileri desteklemeye yönelik atılan adımlar dün küresel risk iştahını desteklerken, brent petrolde de tepki alımları etkili oldu. Ancak bu tarafta alımların sınırlı kaldığı ve gün içinde kazançların belirli ölçüde geri verildiği izlendi. Talep kaynaklı baskılara ek olarak Suudi Arabistan ve Rusya arasında fiyat ve pazar savaşının yaşanması, petrol piyasasında zayıf seyrin sürmesine neden oluyor. Bu sabah da alıcılı seyrin yaşandığı brent petrolde alımların devamında 28,69\$ - 29,15\$ ve 30,59\$ seviyeleri direnç konumunda bulunmaktadır. Ancak petrol piyasasında pazar ve fiyat savaşı devam ettiği sürece alımların zayıf kaldığı görülebilecektir. Olası geri çekilmelerde ise 27,30\$ - 26,23\$ ve 25,06\$ seviyeleri destek olarak izlenebilir.

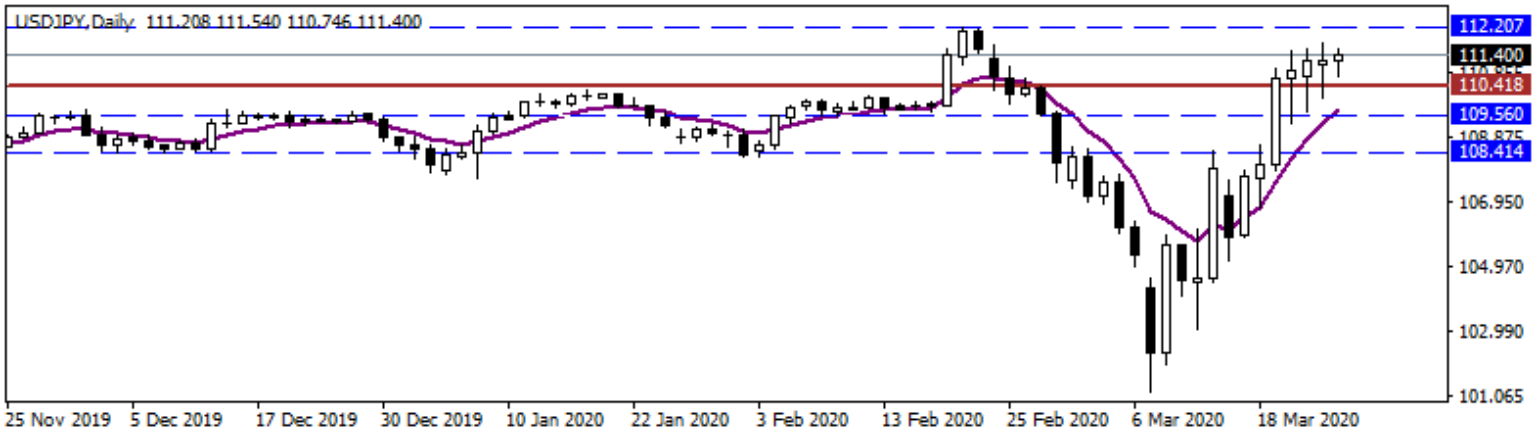
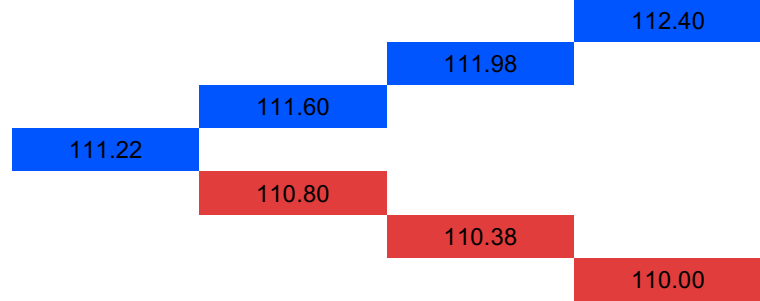
## Günlük Pivot Seviyeleri



## USD/JPY

Dün ABD'de imalat PMI endeksi mart ayında 49,2 ile 2009'dan beri en düşük seviyeye inerken, hizmet PMI endeksi ise 39,1'e gerileyerek rekor düşük seviyeye indi. Japonya ise hizmet PMI endeksi 32,7 ile sert daralırken, imalat PMI endeksi 44,8 seviyesinde açıklandı. Bugün ABD 'de açıklanacak dayanıklı mal siparişleri ve gündeme ilişkin gelişmeler yakından takip edilecek. 111,50 seviyesinin üzerinde kalıcılık sağlayamayan USDJPY'de bu seviyenin aşılması halinde yükselişlerin devamı gözlenebilir. Alıcılı seyrin devamında 111,70 - 112,00 ve 112,15 takip edilen direnç seviyeleridir. Olası geri çekilmelerde 111,50 seviyesinin aşılmasını durumunda 111,00 - 110,70 ve 110,42 destek seviyeleri olarak takip edilebilir.

## Günlük Pivot Seviyeleri



**Gedik Yatırım Menkul Değerler A.Ş. - Yatırım Danışmanlığı Birimi**

**Ünvan :** Gedik Yatırım Menkul Değerler A.Ş. – Gedik Foreks

**Adres :** Altayçeşme Mah. Çamlı Sok. Ofis Park Maltepe No:21/4 Kat:10-11-12 Maltepe/İstanbul/Türkiye

**Tel :**(0216) 453 0120

**E-Posta :** gedikforex@gedik.com

**\* Gedik Yatırım Foreks Bülteni, Genel Yatırım Tavsiyesi Kapsamında Yatırım Danışmanlığı Birimi Tarafından Hazırlanmaktadır.**

**YASAL UYARI**

"Burada yer alan bilgiler Gedik Yatırım tarafından bilgilendirme amacıyla hazırlanmıştır. Yatırım sinyal, bilgi, yorum ve tavsiyeleri yatırım danışmanlığı kapsamında değildir. Yatırım danışmanlığı hizmeti; aracı kurumlar, portföy yönetim şirketleri, mevduat kabul etmeyen bankalar ile müşteri arasında imzalanacak yatırım danışmanlığı sözleşmesi çerçevesinde sunulmaktadır. Burada yer alan sinyal, yorum ve tavsiyeler, herhangi bir yatırım aracının alım satım önerisi ya da getiri vaadi olarak yorumlanmamalıdır. Bu görüşler mali durumunuz ile risk ve getiri tercihlerinize uygun olmayabilir ve sadece burada yer alan bilgilere ve sinyallere dayanarak yatırım kararı verilmesi beklentilerinize uygun sonuçlar doğurmayabilir. Burada yer alan sinyaller, fiyatlar, veriler ve bilgilerin tam ve doğru olduğu garanti edilemez; içerik, haber verilmeksizin değiştirilebilir. Tüm sinyal ve veriler, Gedik Yatırım tarafından güvenilir olduğuna inanılan kaynaklardan alınmıştır. Bu sinyal ve kaynakların kullanılması nedeni ile ortaya çıkabilecek hatalardan ve zararlardan Gedik Yatırım sorumlu değildir."