

## Piyasa Gündemi

Fed'in sınırsız parasal genişleme adımı ve ABD'de 2 trilyon dolarlık teşvik paketi bu hafta küresel risk iştahını destekleyen gelişmeler oldu. Bununla birlikte virüs salgınına ilişkin gelişmeler piyasaların gündemindeki yerini koruyor. Küresel çapta toplam vaka sayısı 470 bini aşarken, özellikle Avrupa ve ABD'de can kayıpları artmaya devam ediyor. Yurt içinde vaka sayısı 2.433'e, hayatını kaybeden kişi sayısı da 59'a yükseldi.

## Açıklanacak Önemli Ekonomik Veriler

- 15:30 ABD - Haftalık İşsizlik Başvuruları Önem: Yüksek
- 15:30 ABD - GSYH 2019/4Ç Önem: Yüksek

## Türkiye

TCMB 2020 mart dönemi iktisadi yönelim istatistikleri ve reel kesim güven endeksini açıkladı. Buna göre; 2020 yılı mart ayında reel kesim güven endeksi, bir önceki aya göre 7,2 puan azalarak 99,7 seviyesinde gerçekleşti. İmalat sanayisi genelinde kapasite kullanım oranı, martta bir önceki aya göre 0,7 puan azalarak %75,3'e geriledi. Hazine ve Maliye Bakanı Berat Albayrak, sosyal medyadan yaptığı paylaşımında, Ekonomik İstikrar Kalkını kapsamında gelinen noktayı, küresel gelişmeleri ve yol haritasını Finansal İstikrar ve Kalkınma Komitesi (FİKKO) toplantısında ele aldıklarını aktardı. Cumhurbaşkanı Erdoğan, 2 milyar dolar gelirli aileye 1000 lira nakit destek verileceğini, en düşük emekli aylığının 1500 liraya çıkarılacağını, asgari ücretliye toplamda 7 milyar liralık ücret desteği sağlanacağını açıkladı. 3 kamu bankası işletmelere 6 ay anapara, faiz ödemesiz, 36 aylık %7,5 faizle kredi sunacak. Söz konusu destek için herhangi bir sektör ayırımı gözetilmeksizin salgından ekonomik olarak olumsuz etkilenen tüm firmalar başvuruda bulunabilecek.

## Euro Bölgesi

Almanya'da Ifo iş ortamı endeksi şubat ayındaki 96 seviyesinden 86,1'e düştü. Bu temmuz 2009'dan beri en düşük seviye olarak kayda geçti. Yapılan açıklamada Alman ekonomisinin şokta olduğu belirtildi. Dünya ekonomisi koronavirüs salgını nedeniyle yüksek belirsizlikle karşı karşıya 2019'un son aylarında Çin'de ortaya çıkan ve dünyaya yayılan salgın birçok büyük dünya ekonomisini durma noktasına getirdi. Almanya'da Şansölye Angela Merkel'in hükümeti, koronavirüs pandemisinin yarattığı tahribatı gidermek için hazırlanan 750 milyar euro büyüklüğündeki tarihi kurtarma paketinin onaylanmasını sağlayarak, acil harcamaları devreye soktu.

## ABD

ABD'de koronavirüs salgınının etkilerini gidermek amacıyla hazırlanan daha önce görülmemiş büyüklükteki teşvik paketinin detayları beklenirken, dün dayanıklı mal siparişleri virüsün etkilerinin henüz görülmediği Şubat'ta %1,2 arttı. Kovid-19 salgını ile mücadele kapsamında Senatoya sunulan 2 trilyon dolarlık ekonomik teşvik paketinin bugün onaylanmasını beklediğini belirten Trump, Senatonun onayının ardından Temsilciler Meclisini de bu paketi onaylamaya davet ediyorum. Paket Kongreden geçip masama gelir gelmez imzalayacağım." ifadesini kullandı.

## Piyasa Verileri

Pariteler	Son	Günlük Değ. (%)	Haftalık Değ. (%)	Yılbaşı Değ. (%)
USDTRY	6.4569	0.62	-1.33	8.54
EURTRY	7.0460	0.90	0.61	5.58
EURUSD	1.0912	0.27	2.06	-2.72
GBPUSD	1.1839	-0.35	3.07	-10.62
USDJPY	110.60	-0.54	-0.10	1.78

Sepetler	Son	Günlük Değ. bp	Haftalık Değ. bp	Yılbaşı Değ. bp
½ \$ + ½ €	6.8235	8.15	5.00	51.15
Dolar Endeksi	100.8850	-12.20	-210.50	449.60
REK	75.1600	-	-	-92.00

Endeks Vadeliler	Son	Günlük Değ. (%)	Haftalık Değ. (%)	Yılbaşı Değ. (%)
S&P 500 Yakın Vade	2,441.00	-1.05	2.18	-24.45
DAX Yakın Vade	9,610.00	-2.05	11.62	-27.45
Dow Jones Yakın Vade	20,874.00	-0.72	5.03	-26.78

Emtialar	Son	Günlük Değ. (%)	Haftalık Değ. (%)	Yılbaşı Değ. (%)
Ons Altın	1,599.98	-1.06	8.62	5.41
Gram Altın	332.13	-0.45	7.09	14.41
WTI	22.25	-1.78	-10.01	-63.63
BRENT	26.81	-1.44	-3.68	-59.87
Bakır	2.15	-0.26	-1.79	-22.92

Tahviller	Son	Günlük Değ. bp	Haftalık Değ. bp	Yılbaşı Değ. bp
Türkiye 2 Yıllık	10.9700	-14.00	-13.00	-81.00
Türkiye 10 Yıllık	12.7000	-56.00	-13.00	49.00
ABD 10 Yıllık	0.8050	-6.40	-31.60	-111.40
ABD 2 Yıllık	0.3100	-3.20	-13.10	-126.10
Almanya 10 Yıllık	-0.2780	-0.60	-3.20	-9.00
Almanya 2 Yıllık	-0.6400	-2.00	2.90	-2.30

Gelişmekte Olan Ülke Kurları	Son	Günlük Değ. (%)	Haftalık Değ. (%)	Yılbaşı Değ. (%)
USDZAR	17.4313	0.55	-0.20	24.45
USDIDR	16,275.00	1.19	2.84	17.21
USDTRY	6.4569	0.62	-1.33	8.54
USDRUB	78.3461	0.21	-1.01	26.20
USDBRL	5.0350	0.00	-1.17	25.26
USDCNY	7.1145	0.00	0.08	2.17
USDMXN	24.0601	0.52	0.08	27.24
USDCZK	25.1690	-0.07	-3.18	11.03
USDHUF	323.9900	-0.12	-3.01	9.84
USDPLN	4.1944	-0.02	-1.87	10.57

Bugün Açıklanacak Önemli Veriler					
Saat	Ülke	Açıklanacak Veriler	Dönem	Beklenti	Önceki
10:00	Almanya	GFK Tüketici Endeksi	Nisan	9,8	9,8
12:30	Birleşik Krallık	Perakende Satışlar (Aylık/Yıllık)	Şubat	0,7%/0,7%	0,9%/0,8%
15:00	Birleşik Krallık	BoE Faiz Kararı*	Mart	0,10%	0,10%
*BoE 19 Mart'ta Olağanüstü Toplanarak Faiz İndirmine Gitti.					
15:30	ABD	GSYİH (4.Çeyrek)	4.Çeyrek	2,1%	2,1%
15:30	ABD	GSYİH Fiyat Endeksi(Çeyreklik)	4.Çeyrek	1,80%	1,30%
15:30	ABD	Çekirdek Kişisel Tüketim Harcamaları(Çeyreklik)	4.Çeyrek	1,20%	1,20%
15:30	ABD	Kişisel Tüketim Harcamaları (Çeyreklik)	4.Çeyrek	1,70%	1,70%
15:30	ABD	Ticaret Dengesi	Şubat	-65,90 Mr \$	-65,90 Mr \$

## Euro/Dolar

Almanya'da Ifo iş ortamı endeksi şubat ayındaki 96 seviyesinden 86,1'e düştü. Bu temmuz 2009'dan beri en düşük seviye olarak kayda geçti. Alman meclisi koronavirüsün ekonomideki tahribatını azaltmak için 750 milyar euroluk harcama paketini destekledi. ABD'de dün dayanıklı mal siparişleri virüsün etkilerinin henüz görülmediği şubat ayında %1,2 artış kaydetti. Fed'in ardından kongrede teşvik paketinde uzlaşmanın sağlanması risk iştahında toparlanmayı beraberinde getirirken, pakete ilişkin detaylar paritede yönü belirleyecektir. 22 günlük üssel ortalamanın destek oluşturduğu paritede toparlanmanın devamında kısa vadede 1,0934 – 1,0952 ve 1,0984 seviyeleri direnç, 1,0870 – 1,0850, 1,0834 destek seviyeleri olarak öne çıkmaktadır.

## Günlük Pivot Seviyeleri

				1.1004
			1.0969	
	1.0941			
1.0912				
	1.0877			
		1.0842		
				1.0814



## GBP/USD

Salı günkü tepki yükselişlerinin ardından, dün sabah saatlerinde ABD'de Beyaz Saray ile demokratların 2 trilyon dolarlık teşvik paketi konusunda anlaşmaları haberi GBPUSD paritesinde yukarı yönlü hareketlerin devamını görmemizi sağladı. Fed ve Senato'nun aksiyonlarının ardından sert geri çekilen dolar endeksinde bugün bir miktar dengelenme söz konusu olabilir. Bugün İngiltere'de tarafında BoE faiz kararı ve toplantısı, ABD tarafında ise 4.çeyrek büyüme ve haftalık işsizlik başvuruları verileri yakından takip edilecek. Paritede bugün 1,1915 seviyesinin üzerinde 1,1975 ve 1,2050 seviyeleri önemli olacaktır. Olası geri çekilmelerde ise 1,1795 seviyesinin altında 1,1720 ve 1,1640 seviyeleri destek noktaları olarak izlenecektir.

## Günlük Pivot Seviyeleri

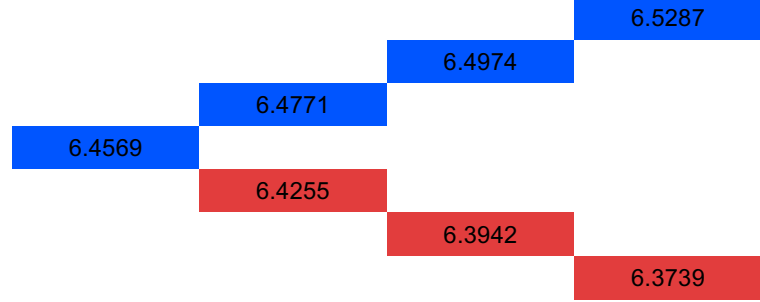
				1.2011
			1.1952	
	1.1895			
1.1839				
	1.1780			
		1.1721		
				1.1665



## USD/TRY

Dolar/TL kuru dün 6,3823 ve 6,4746 seviyeleri arasında dalgalanarak günü 6,4170 seviyesinden tamamladı. Dün sabah saatlerinde ABD'de 2 trilyon dolarlık teşvik paketi konusunda anlaşmaya varıldığı haberinin ardından dolar endeksindeki kayıpların devam etmesi Dolar/TL kurunun 6,40 seviyesinin altına kadar gerilemesini sağladı. Volatilitenin yüksek kaldığı günde TL benzerlerine paralel bir görünüm sergilemeye devam etti. Bugün ABD'de açıklanacak 4.çeyrek büyüme verisi yakından takip edilecek. Dolar/TL kuru sabah 08:45 itibariyle 6,46 seviyelerine yakın işlem görüyor. Kurda bugün 6,44 seviyesinin altında 6,40 ve 6,37-6,38 bölgesi destek noktaları olarak izlenebilir. Yükselişlerde ise 6,47'nin üzerinde 6,50 ve 6,55 seviyeleri önem kazanacaktır.

## Günlük Pivot Seviyeleri



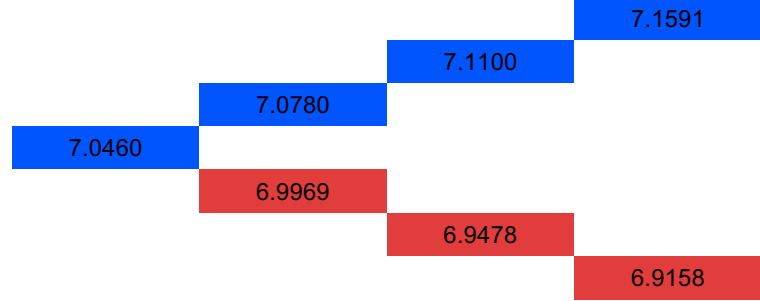
USDTRY, H4 6.44849 6.46163 6.44845 6.46098



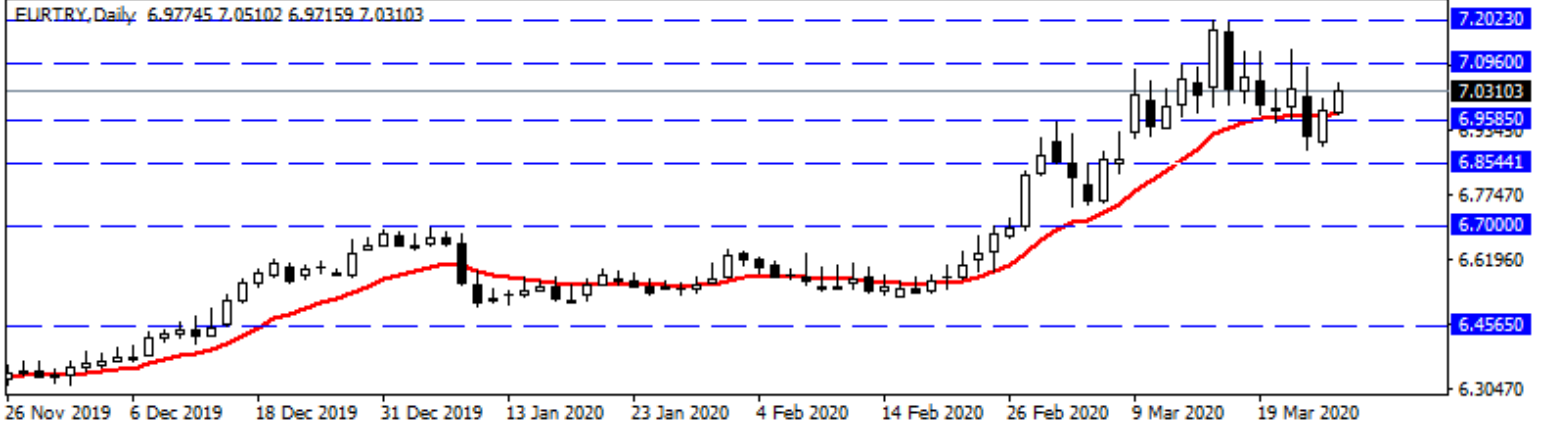
## EUR/TRY

Euro/TL kuru dün 6,8979 ve 7,008 seviyeleri arasında dalgalanarak günü 6,9806 seviyesinden tamamladı. Alman meclisi koronavirüsün ekonomideki tahribatını azaltmak için 750 milyar euroluk harcama paketini destekledi. Dün takip edilen Ifo güven endeksi şubat ayındaki 96 seviyesinden 86,1'e düşerek, temmuz 2009'dan beri en düşük seviyeye geriledi. Yurtiçinde mart ayında reel kesim güven endeksi, bir önceki aya göre 7,2 puan azalarak 99,7 seviyesinde gerçekleşti. İmalat sanayisi genelinde kapasite kullanım oranı, martta bir önceki aya göre 0,7 puan azalarak %75,3'e geriledi. 14 günlük hareketli ortalamanın destek konumunda bulunduğu paritede 7,0960 - 7,2030 ve 7,2690 direnç, 6,9585 - 6,9000 ve 6,8544 destek seviyeleri olarak takip edilebilir.

## Günlük Pivot Seviyeleri



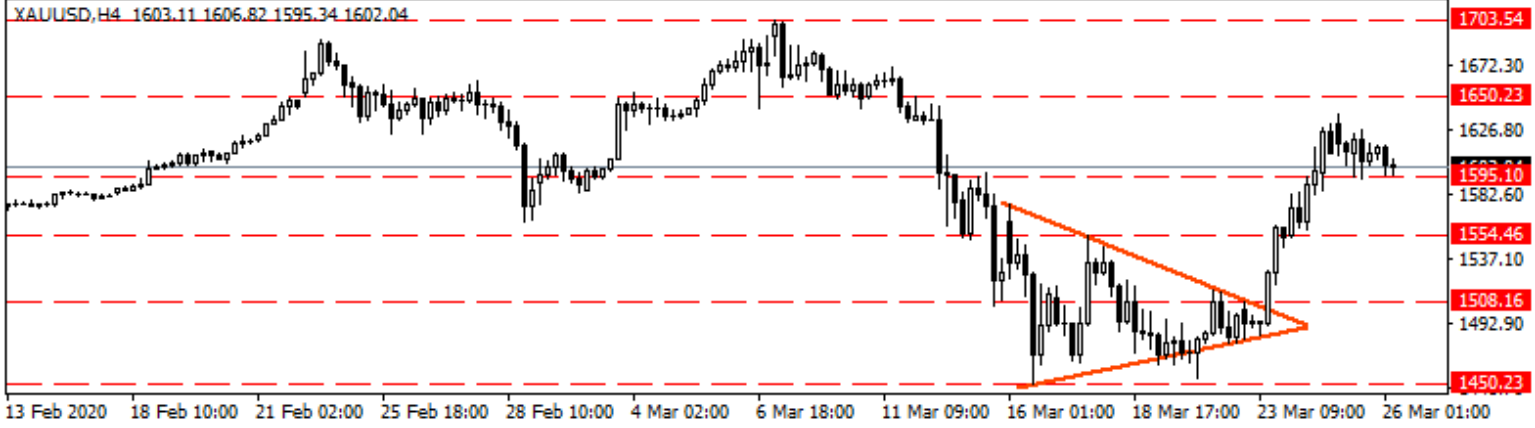
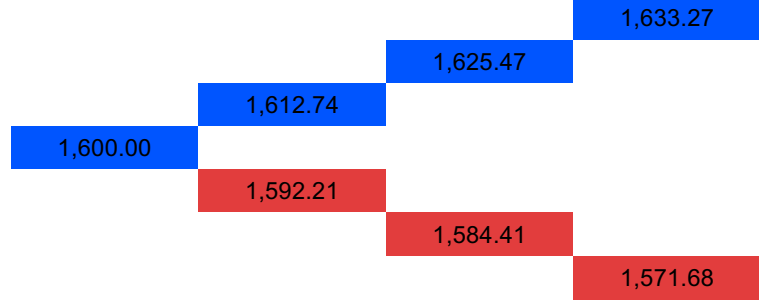
EURTRY, Daily 6.97745 7.05102 6.97159 7.03103



## XAU/USD

Küresel çapta hükümetlerin ve Merkez Bankaları'nın koronavirüs salgınına karşı aldığı önlemler risk iştahını desteklemeye devam ediyor. Diğer yandan altın piyasası, virüs salgınının fiziki talebi daralttığı dönemde yatırımcıların güvenli liman olarak altına yönelmesi sonucu tarihi sıkışma ile karşı karşıya bulunuyor. ABD'de koronavirüs salgınının etkilerini gidermek amacıyla hazırlanan daha önce görülmemiş büyüklükteki teşvik paketinin detayları beklenirken, dün dayanıklı mal siparişleri virüsün etkilerinin henüz görülmediği şubat ayında %1,2 arttı. 1638\$ seviyesinden gelen kar satışlarının devam ettiği ons altında 1595\$ - 1582\$ ve 1565\$ takip edilen desteklerdir. Fiyatlamının 1600\$ seviyesinin üzerinde tutunması halinde 1618\$ - 1638\$ ve 1650\$ direnç konumunda bulunmaktadır.

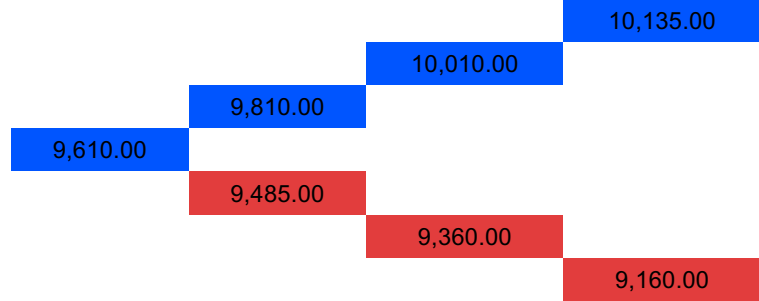
## Günlük Pivot Seviyeleri



## DAX Yakın Vade

Ekonomileri desteklemeye yönelik atılan adımlar neticesinde bu hafta hisse piyasalarında toparlanma çabasının güç kazandığı görülüyor. Özellikle salı günü güçlü yükselişlerin yaşandığı hisse piyasalarında dün daha dalgalı bir seyir etkili oldu. Gün içinde dalgalanmaların yaşandığı Avrupa borsaları günü yükselişle tamamlamayı başarırken, DAX vadeli de günü %2,17'lik yükselişle 9.812 puandan kapattı. Bu sabah DAX vadeli kontratında %1 civarında satışlar etkili oluyor. Geri çekilmelerin devam etmesi halinde 9.570, 5 günlük üssel ortalama (9.439) ve 9.340 seviyeleri destek konumunda bulunmaktadır. Tepki alımlarında ise 9.719 - 9.885 ve 9.990 seviyeleri direnç olarak izlenebilir. Salgına ilişkin gelişmeler yakından takip edilmeye devam edilecektir.

## Günlük Pivot Seviyeleri



## Dow Jones Yakın Vade

ABD'de ekonomik yavaşlamayı engellemek için senatonun 2 trilyon dolarlık teşvik paketi konusunda anlaşmaya vardıklarına yönelik gelişmeler tarihi yükselişin ardından dün de endeksleri desteklemeye devam etti. Gün içinde karışık bir görünüm sergileyen DJ vadeli spot tarafta piyasaların açılmasının ardından kazançlarını artırdı ve günü 52'nin üzerinde yükselişlerle tamamladı. Sabah itibarıyla ise vadeli kar satışlarıyla %1'e yakın değer kaybıyla işlem görüyor. Bugün ABD'de açıklanacak büyüme verisinin yanı sıra haftalık işsizlik başvuruları verisi piyasaların odağında olacak. Endekste bugün 21,900-22,000 bölgesinin üzerinde 22,400 ve 22,900 seviyeleri direnç noktaları olarak izlenebilir. Geri dönüşlerde ise 21,000 seviyesinin altında 20,475 ve 19,900 seviyeleri önem kazanacaktır.

## Günlük Pivot Seviyeleri

21,810.67
21,583.33
21,228.67
20,874.00
20,646.67
20,419.33
20,064.67

DOW30\_M,H4 20922.75 20936.25 20801.75 20870.25



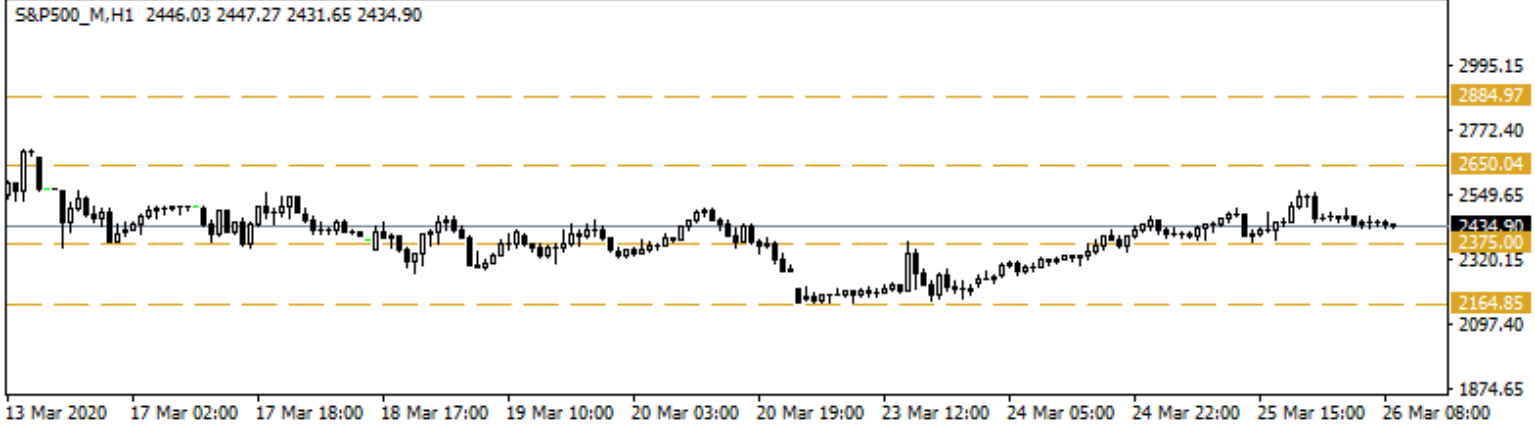
## S&amp;P 500 Yakın Vade

ABD'de Fed'in sınırsız tahvil alımı ve hükümetin 2 trilyon doları aşan paketi tarihin en hızlı yükselişlerinden birini getirdi. S&P 500 Endeksi önceki gün %9,38 yükselirken dün de yükseliş devam etti ve gün içinde %5'i bulan yükselişin ardından gün sonu gelen kısmi kar realizasyonu gün %1,15'lik artışla tamamlandı. Bu sabah ise vadeli piyasada %0,5 civarında kayıplar mevcut. Volatilitenin yüksek seyrettiği endekste tarihi zirvelerden başlayan düşüşün geri dönüşünde %23,6 seviyesinin bulunduğu, aynı zamanda dünkü spot kapanışının gerçekleştiği rakam olan 2475 ilk önemli direnç konumunda bulunmaya devam ediyor. Burası aşılabilecek olursa 2563 ve devamında %38,2 seviyesinin bulunduğu 2650 hedef konuma geçebilir. Aşağıda ise 2375 ilk önemli destek konumunda. Bu

## Günlük Pivot Seviyeleri

2,549.00
2,523.25
2,482.00
2,440.75
2,415.00
2,389.25
2,348.00

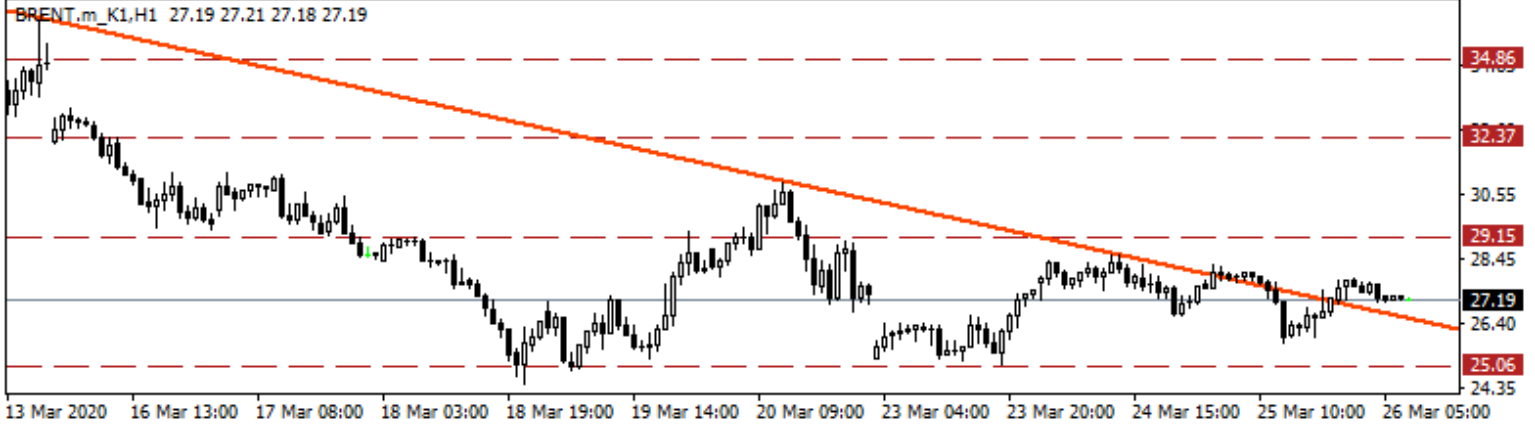
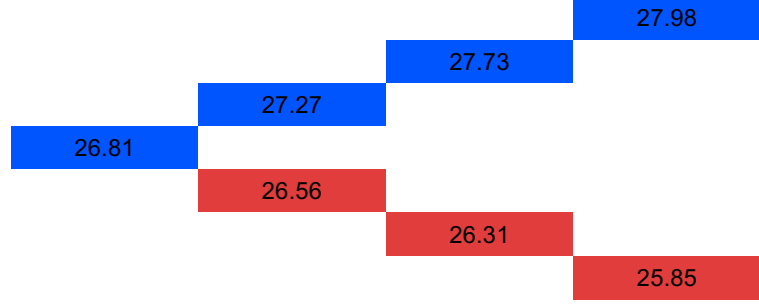
S&amp;P500\_M,H1 2446.03 2447.27 2431.65 2434.90



## Brent Petrol

Merkez bankaları ve hükümetlerden ekonomileri desteklemeye yönelik atılan adımlar bu hafta küresel risk iştahını desteklese de petrol fiyatları talep endişeleri ve pazar savaşları nedeniyle zayıf seyrini sürdürüyor. Salgına bağlı olarak düşük talep ortamının korunduğu petrol piyasasında, pazar ve fiyat savaşı devam ettiği sürece alımların sınırlı kaldığı görülebilecektir. Bu sabah hafif satıcı bir seyrile işlem gören brent petrolde geri çekilmelerin devam etmesi halinde 26,60\$ - 25,63\$ ve 25,06\$ seviyeleri destek olarak izlenebilir. Tepki alımlarında ise 5 günlük üssel ortalama (27,48\$) ilk direnç noktası olup, bu seviye üzerinde kapanışlar önem taşımaktadır. 27,48\$ seviyesi üzerinde 28,69\$ ve 29,20\$ seviyeleri gündeme gelebilir.

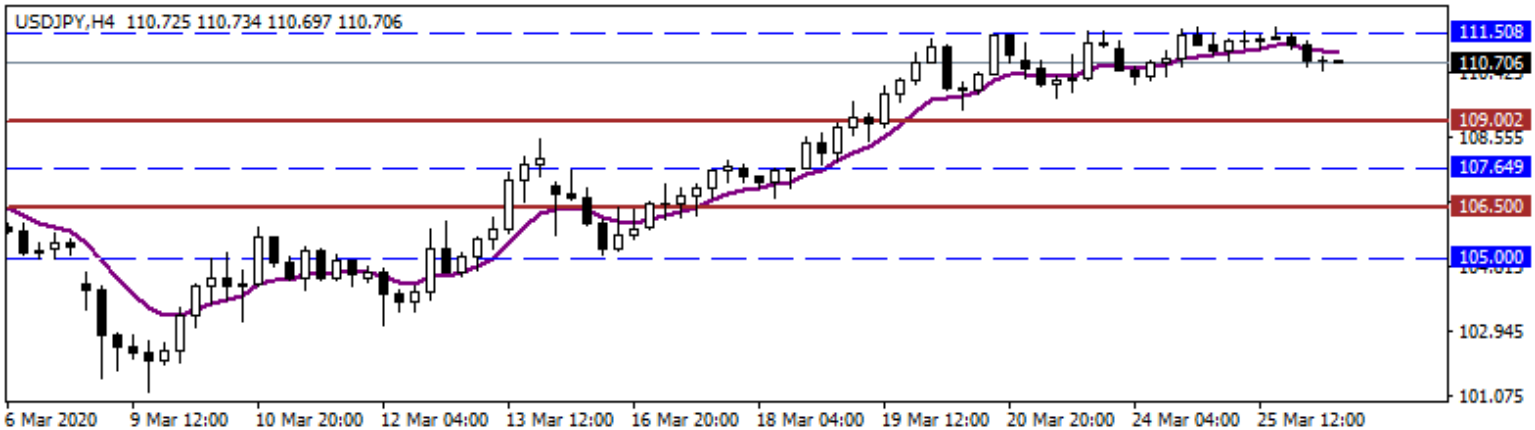
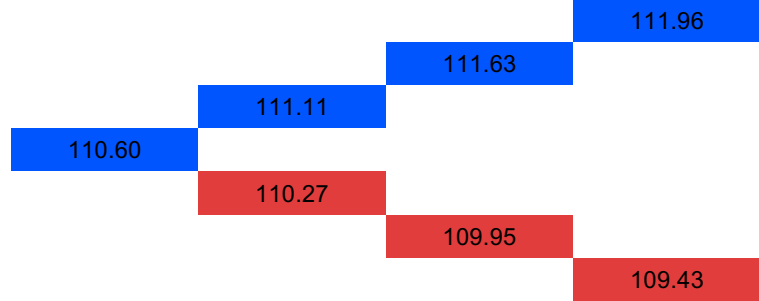
## Günlük Pivot Seviyeleri



## USD/JPY

ABD'de dün dayanıklı mal siparişleri virüsün etkilerinin henüz görülmediği şubat ayında %1,2 artış kaydetti. Fed'in ardından kongrede teşvik paketinde uzlaşmanın sağlanması risk iştahında toparlanmayı beraberinde getirirken, pakete ilişkin detaylar bekleniyor. Senatoya sunulan 2 trilyon dolarlık ekonomik teşvik paketinin bugün onaylanmasını beklediğini belirten Trump, paketin Kongreden geçip masasına gelir gelmez hemen imzalayacağını belirtti. Japonya'da bugün açıklanacak önemli veri akışı bulunmazken, ABD'de büyüme rakamları takip edilecek. 111,50 seviyesinin aşılamadığı USDJPY'de geri çekilmelerde 110,40 - 110,25 ve 110,00 seviyeleri destek, 111,32 - 111,50 ve 111,70 destek seviyeleri olarak takip edilebilir.

## Günlük Pivot Seviyeleri





**Gedik Yatırım Menkul Değerler A.Ş. - Yatırım Danışmanlığı Birimi**

**Ünvan :** Gedik Yatırım Menkul Değerler A.Ş. – Gedik Foreks

**Adres :** Altayçeşme Mah. Çamlı Sok. Ofis Park Maltepe No:21/4 Kat:10-11-12 Maltepe/İstanbul/Türkiye

**Tel :**(0216) 453 0120

**E-Posta :** gedikforex@gedik.com

\* **Gedik Yatırım Foreks Bülteni, Genel Yatırım Tavsiyesi Kapsamında Yatırım Danışmanlığı Birimi Tarafından Hazırlanmaktadır.**

**YASAL UYARI**

"Burada yer alan bilgiler Gedik Yatırım tarafından bilgilendirme amacıyla hazırlanmıştır. Yatırım sinyal, bilgi, yorum ve tavsiyeleri yatırım danışmanlığı kapsamında değildir. Yatırım danışmanlığı hizmeti; aracı kurumlar, portföy yönetim şirketleri, mevduat kabul etmeyen bankalar ile müşteri arasında imzalanacak yatırım danışmanlığı sözleşmesi çerçevesinde sunulmaktadır. Burada yer alan sinyal, yorum ve tavsiyeler, herhangi bir yatırım aracının alım satım önerisi ya da getiri vaadi olarak yorumlanmamalıdır. Bu görüşler mali durumunuz ile risk ve getiri tercihlerinize uygun olmayabilir ve sadece burada yer alan bilgilere ve sinyallere dayanarak yatırım kararı verilmesi beklentilerinize uygun sonuçlar doğurmayabilir. Burada yer alan sinyaller, fiyatlar, veriler ve bilgilerin tam ve doğru olduğu garanti edilemez; içerik, haber verilmeksizin değiştirilebilir. Tüm sinyal ve veriler, Gedik Yatırım tarafından güvenilir olduğuna inanılan kaynaklardan alınmıştır. Bu sinyal ve kaynakların kullanılması nedeni ile ortaya çıkabilecek hatalardan ve zararlardan Gedik Yatırım sorumlu değildir."