

## Piyasa Gündemi

Ekonomik verilerdeki toparlanmanın devam etmesi risk iştahını desteklerken, bir süredir sıkça bahsettiğimiz ikinci dalga endişeleri risk iştahı üzerinde baskı oluşturuyor. Veri akışları ve salgın kaynaklı gelişmelerin yakından izlendiği geçen haftada risk iştahı dalgalı bir seyir izledi. Veri akışının genel olarak sakin seyredeceği yeni haftada da salgın kaynaklı haber akışları ön planda kalmaya devam edecektir.

## Açıklanacak Önemli Ekonomik Veriler

- 12:00 Euro Bölgesi – Perakende Satışlar Önem: Orta
- 17:00 ABD – ISM Hizmet PMI Önem: Yüksek

## Türkiye

TÜİK verilerine göre tüketici fiyat endeksinde haziran ayında bir önceki aya göre %1,13, bir önceki yılın Aralık ayına göre %5,75, bir önceki yılın aynı ayına göre %12,62 ve on iki aylık ortalamalara göre %11,88 artış gerçekleşti. Çekirdek enflasyon yıllık %10,32'den %11,64'e yükseldi. Gıda fiyatları bu dönemde aylık bazda %1,60 düşerken yıllık bazda %12,93 artış kaydetti. Bir önceki yılın aynı ayına göre artışın düşük olduğu diğer ana gruplar sırasıyla, %6,32 ile eğlence ve kültür, %9,74 ile ev eşyası ve %10,66 ile giyim ve ayakkabı oldu. Buna karşılık, bir önceki yılın aynı ayına göre artışın yüksek olduğu ana gruplar ise sırasıyla, %22,41 ile alkollü içecekler ve tütün, %19,80 ile çeşitli mal ve hizmetler ve %14,95 ile konut oldu.

TCMB'nin bankaların 2020'nin ikinci çeyreğine ilişkin değerlendirmeleri ve üçüncü çeyreğine dair beklentilerini içeren Banka Kredileri Eğilim Anketinin sonuç ve değerlendirmesi yayımlandı. Değerlendirmede, "Yılın üçüncü çeyreğine ilişkin beklentiler, yurt içi ve yurt dışı fonlama koşullarında gevşemenin devam edeceği yönündedir." ifadelerine yer verildi.

Ticaret Bakanı Ruhsar Pekcan, Türkiye ile Avrupa Birliği (AB) arasındaki mevcut Gümrük Birliği Anlaşması'nın iş dünyası için artık yetersiz kaldığını belirterek, "Şu anda siyaset bir kenara konulur, sadece ekonomi ve ticarete odaklanılırsa bunun yapılmaması için hiçbir sebep yok. Çünkü AB iş insanlarının da buna ihtiyacı var." dedi.

## Euro Bölgesi

Euro Bölgesi'nde Haziran ayında hizmet sektörü daralma bölgesinde kaldı. Bölgede hizmet sektörü satın alma yöneticileri endeksi, 48,3 seviyesinde gerçekleşti. Almanya'da Haziran ayında hizmet sektörü satın alma yöneticileri endeksi, eşik 50 seviyenin altında kalarak 47,3 oldu. Avrupa Merkez Bankası Yönetim Konseyi üyesi Olli Rehn Euro Bölgesi ekonomisinin durumuna ilişkin değerlendirmelerde bulundu. Rehn, orta vadede, korona krizinin etkisi açık bir şekilde enflasyondan ziyade deflasyon şeklinde olacağını belirtti. AMB'nin tepkisinin "hem orantılı hem de gerekli" olduğunu söyleyen Rehn, "Geçmişteki krizden çıkarılan derslerden biri, finans piyasasında paniği kontrol altına almak ve ekonomik çöküşü önlemek için para politikasının karşı konulmaz gücüne başvurmak" şeklinde görüş belirtti.

## Piyasa Verileri

Pariteler	Son	Günlük Değ. (%)	Haftalık Değ. (%)	Yılbaşı Değ. (%)
USDTRY	6.8633	-0.01	0.12	15.37
EURTRY	7.7533	0.43	0.59	16.18
EURUSD	1.1289	0.36	0.42	0.64
GBPUSD	1.2495	0.10	1.60	-5.67
USDJPY	107.69	0.17	0.11	-0.89

Sepetler	Son	Günlük Değ. bp	Haftalık Değ. bp	Yılbaşı Değ. bp
½ \$ + ½ €	7.3018	-0.17	2.15	98.98
Dolar Endeksi	96.8910	-26.00	-53.90	50.20
REK	68.6000	-	-	-762.00

Endeks Vadeliler	Son	Günlük Değ. (%)	Haftalık Değ. (%)	Yılbaşı Değ. (%)
S&P 500 Yakın Vade	3,165.00	1.15	3.85	-2.04
DAX Yakın Vade	12,753.50	2.12	4.14	-3.72
Dow Jones Yakın Vade	26,113.00	1.37	2.42	-8.40

Emtialar	Son	Günlük Değ. (%)	Haftalık Değ. (%)	Yılbaşı Değ. (%)
Ons Altın	1,775.76	0.03	0.20	16.99
Gram Altın	391.81	0.01	0.30	34.95
WTI	40.71	0.74	2.31	-33.45
BRENT	43.23	0.74	3.39	-35.30
Bakır	2.75	1.35	1.11	-1.50

Tahviller	Son	Günlük Değ. bp	Haftalık Değ. bp	Yılbaşı Değ. bp
Türkiye 2 Yıllık	9.6300	25.00	44.00	-215.00
Türkiye 10 Yıllık	12.1800	21.00	51.00	-3.00
ABD 10 Yıllık	0.6910	2.20	6.40	-122.80
ABD 2 Yıllık	0.1590	0.40	0.70	-141.20
Almanya 10 Yıllık	-0.4250	1.00	4.50	-23.70
Almanya 2 Yıllık	-0.6890	0.10	0.80	-7.20

Gelişmekte Olan Ülke Kurları	Son	Günlük Değ. (%)	Haftalık Değ. (%)	Yılbaşı Değ. (%)
USDZAR	16.9365	-0.46	-1.95	20.92
USDIDR	14,479.55	-0.36	0.01	4.28
USDTRY	6.8644	0.01	0.14	15.38
USD RUB	71.0235	-0.60	1.45	14.41
USDBRL	5.3144	0.00	-1.65	32.21
USDCNY	7.0407	-0.36	-0.57	1.11
USDMXN	22.2264	-0.71	-3.67	17.54
USDCZK	23.6295	-0.36	-0.79	4.24
USDHUF	312.3300	-0.59	-1.48	5.89
USDPLN	3.9519	-0.40	-0.29	4.17

## Bugün Açıklanacak Önemli Veriler

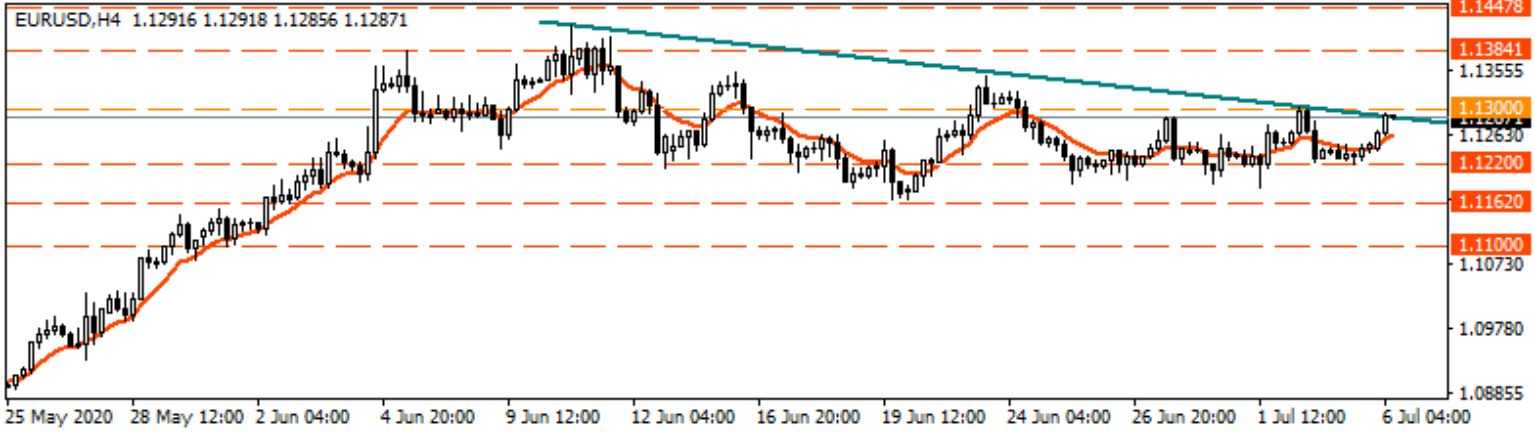
Saat	Ülke	Açıklanacak Veriler	Dönem	Beklenti	Önceki
09:00	Almanya	Fabrika Siparişleri	Mayıs	15,4%	-25,8%
11:30	Euro Bölgesi	Sentix Yatırımcı Güveni	Temmuz	-22,5	-24,8
12:00	Euro Bölgesi	Perakende Satışlar (Aylık/Yıllık)	Mays	15,5%/-7,5%	-11,7%/-19,6%
16:45	ABD	Hizmet PMI	Haziran	46,7	37,5
17:00	ABD	ISM Hizmet PMI	Haziran	49,5	45,4

## Euro/Dolar

Euro Bölgesi'nde haziran ayında hizmet sektörü satın alma yöneticileri endeksi, 48,3 seviyesinde gerçekleşerek, daralma bölgesinde kaldı. Almanya'da haziran ayında hizmet sektörü PMI endeksi, eşik değer olan 50 seviyesinin altında kalarak 47,3 seviyesinde açıklandı. Haftanın son işlem günü ABD'de piyasalar kapalı olduğundan önemli veri akışı bulunmazken, bugün ABD'de ISM hizmet PMI takip edilecek. Diğer yandan küresel piyasalarda salgına ilişkin gelişmeler yakından izlenmeye devam ediyor. 1,1260 seviyesinin üzerinde tutunmanın devam etmesi durumunda paritede 1,1300 – 1,1325 ve 1,1348 seviyeleri takip edilecek direnç seviyeleridir. Geri çekilmenin yaşanması durumunda 1,1260 – 1,1245 ve 1,1220 seviyeleri desteklerdir.

## Günlük Pivot Seviyeleri

				1.1359
			1.1327	
	1.1308			
1.1289				
		1.1257		
			1.1224	
				1.1206

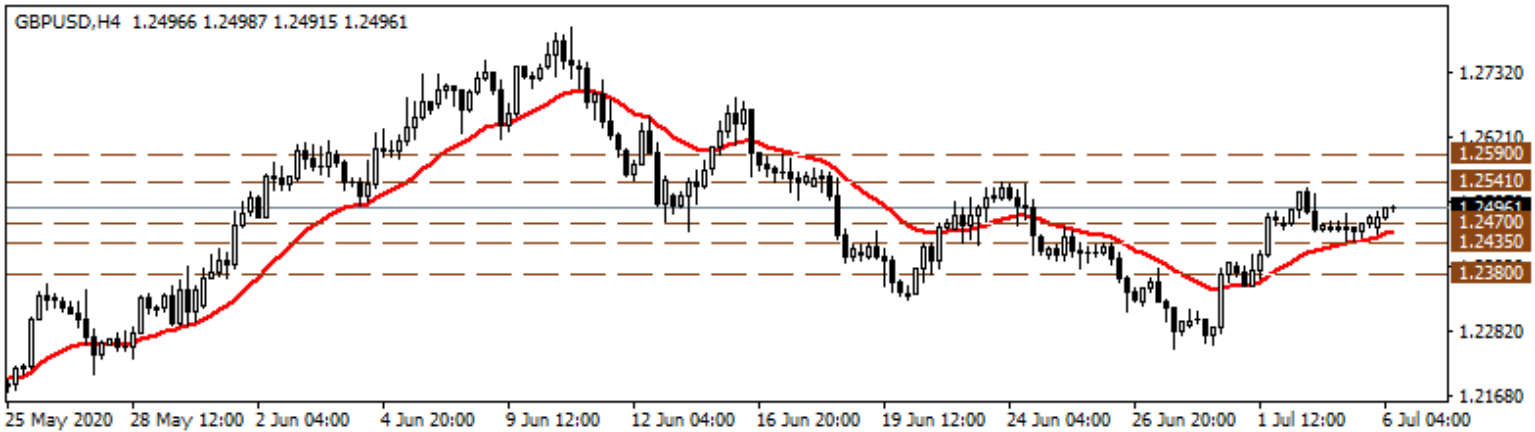


## GBP/USD

GBPUSD paritesi haftanın son gününde ABD'de spot piyasaların kapalı olması nedeniyle göreceli olarak dar bir bantta hareket etti. İngiltere'de açıklanan haziran ayı hizmet PMI rakamı 47,1 ile beklenti rakamı 47 ile uyumluydu. Verinin yanı sıra başbakan Johnson'ın açıklamaları izlenirken başbakan salgında en kötünün geride kaldığını ve Brexit sonrası iyi bir anlaşmaya ihtiyaç duyduklarını belirtti. Yeni haftaya artan küresel risk iştahı ve zayıflayan küresel dolar endeksiyle 1,25 seviyelerine yakın giren GBPUSD paritesinde bugün ABD ISM imalat dışı PMI rakamı takip edilecek. Paritede bugün 1,2500 seviyesinin üzerinde 1,2542 ve 1,2590 seviyeleri önem kazanacaktır. Geri çekilmelerde ise 1,2470 seviyesinin altında 1,2435 ve 1,2380 seviyeleri destek noktaları olarak takip edilebilir.

## Günlük Pivot Seviyeleri


				1.2545
			1.2525	
	1.2510			
1.2495				
		1.2475		
			1.2455	
				1.2440



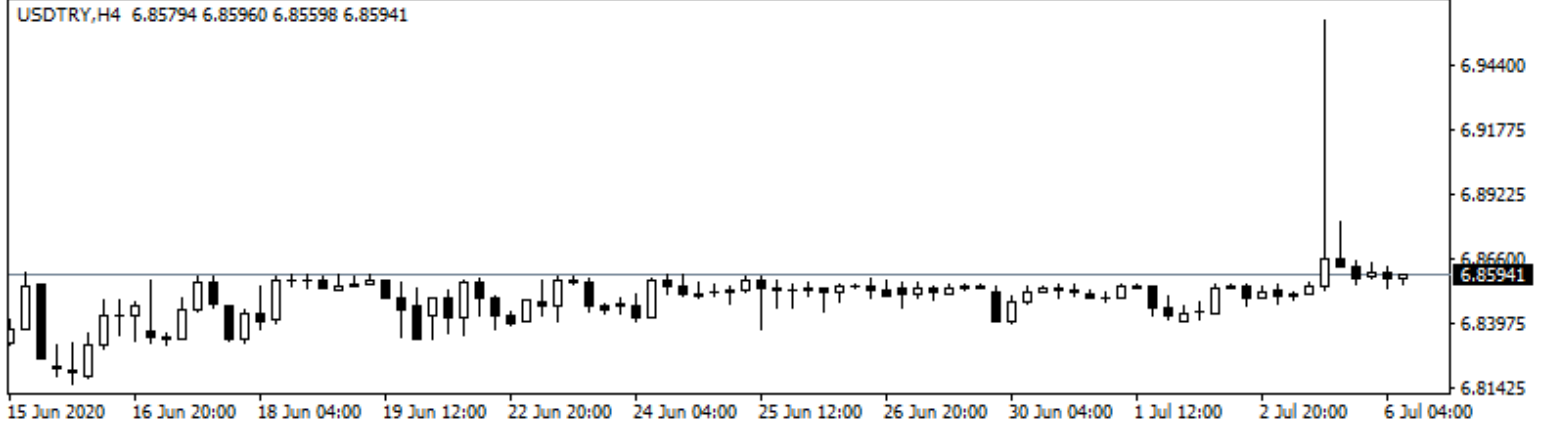
## USD/TRY

Dolar/TL kuru cuma günü 6,8475 ve 6,9044 seviyeleri arasında dalgalanarak günü 6,8639 seviyesinden tamamladı. Haftanın son gününe yatay bir başlangıç yapan Dolar/TL kurunda sabah enflasyon verisi izlendi. Haziran ayı enflasyon verisi aylık %1,13 artışla tahminlerin üzerinde gerçekleşti. Veri sonrasında sakin bir seyir izleyen Dolar/TL kuru öğle saatlerinde kısa süreliğine 6,90 seviyesini test etse de daha sonra yatay bandına geri döndü. ABD'de spot piyasaların kapalı olduğu günde küresel dolar endeksi gün boyu yatay bir seyir izledi. Bugün yurtiçinde önemli bir veri akışı bulunmuyor. Yurtdışında ise ABD ISM hizmet PMI rakamı izlenecek. Sabah 08:35 itibarıyla küresel dolar endeksi 96,9 seviyelerinden, Dolar/TL kuru ise 6,86 seviyelerine yakın işlem görüyor.

## Günlük Pivot Seviyeleri



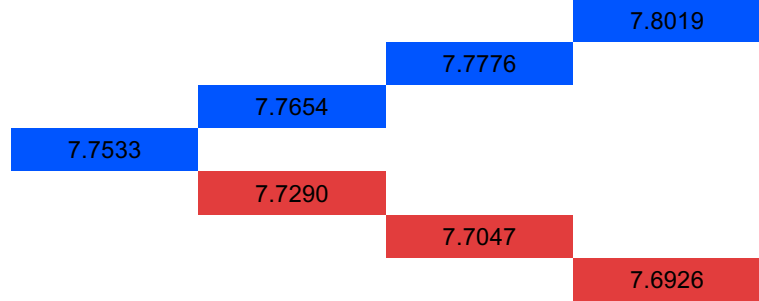
USDTRY,H4 6.85794 6.85960 6.85598 6.85941



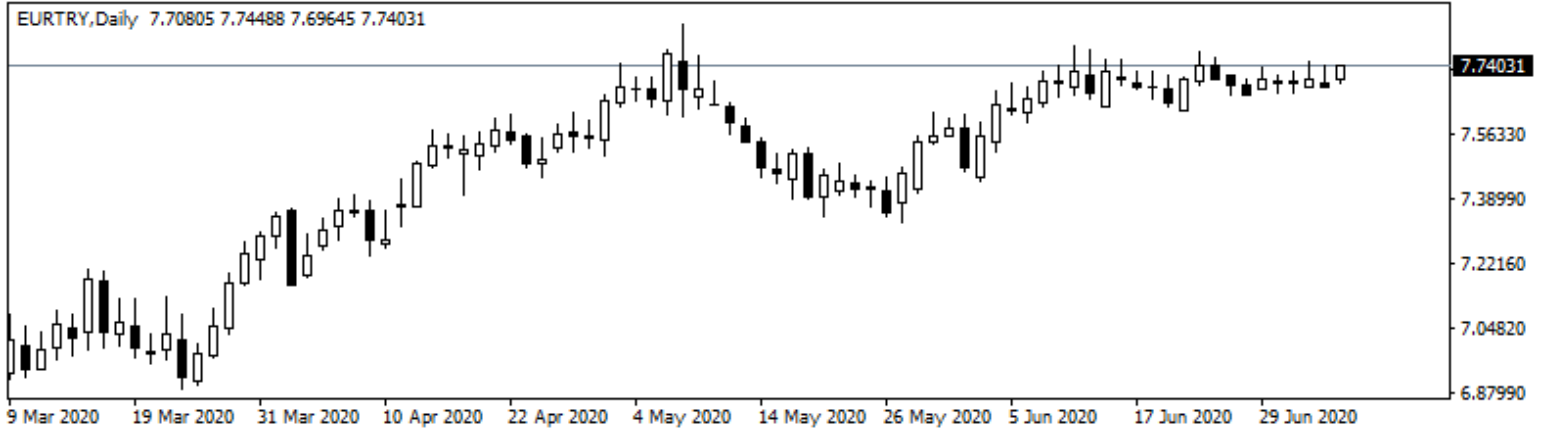
## EUR/TRY

Euro/TL kuru cuma günü 7,6857 ve 7,7426 seviyeleri arasında dalgalanarak günü 7,6857 seviyesinden tamamladı. Euro Bölgesi'nde haziran ayında hizmet sektörü satın alma yöneticileri endeksi, 48,3 seviyesinde gerçekleşerek, daralma bölgesinde kaldı. Almanya'da Haziran ayında hizmet sektörü satın alma yöneticileri endeksi, eşik 50 seviyenin altında kalarak 47,3 seviyesinde açıklandı. Yurtiçinde enflasyon haziran ayında aylık %1,13 artarken yıllık %12,62'ye yükseldi. Üretici fiyat endeksi aylık %0,69 arttı, yıllık artış 6,17 oldu. Euro Bölgesi'nde bugün perakende satışlar verisinin açıklanması beklenirken, yurtiçinde açıklanacak önemli veri akışı bulunmamaktadır.

## Günlük Pivot Seviyeleri



EURTRY,Daily 7.70805 7.74488 7.69645 7.74031



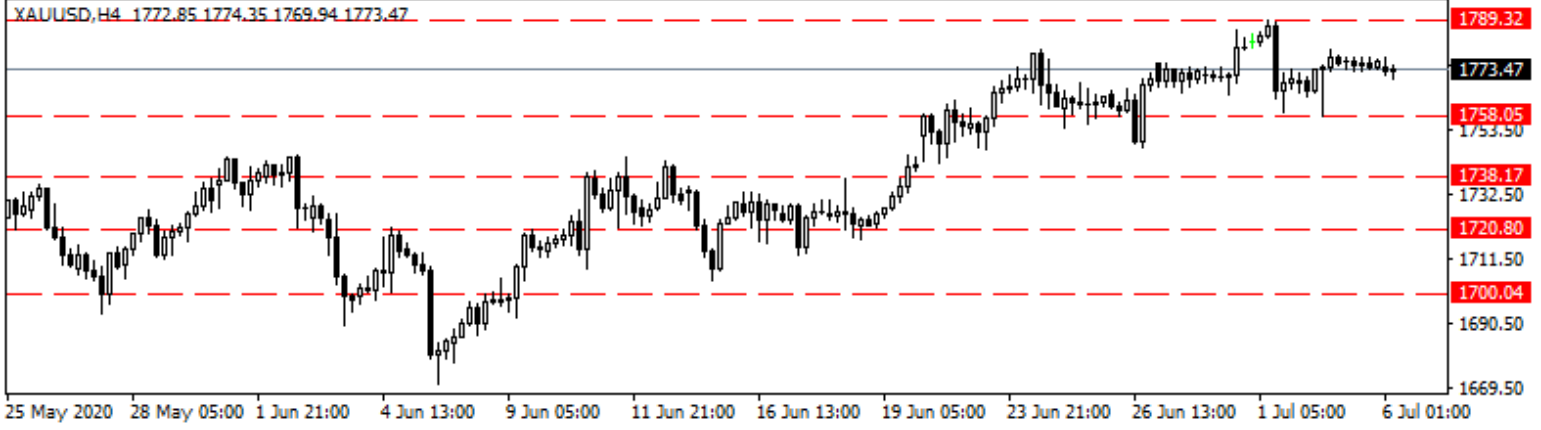
## XAU/USD

Ons altın haftanın son işlem günü 1772\$ ve 1777\$ seviyeleri arasında dar bantta dalgalanarak günü 1775\$ seviyesinden kapattı. Geçen hafta ABD'de açıklanan istihdam verileri ve ekonomik veriler salgın sonrası toparlanma kaydederek küresel risk iştahını destekledi. Cuma günü ABD'de piyasalar kapalı olduğundan ons altında düşük volatilite yaşandı. Bugün özelinde ABD'de ISM hizmet PMI endeksinin açıklanması beklenirken, diğer yandan salgına ilişkin gelişmeler yakından izlenmeye devam ediyor. Geçen hafta yaşanan sert yükseliş sonrası 1789\$ seviyesinin test edildiği ons altında 1789\$ - 1795\$ ve 1803\$ seviyeleri direnç olarak takip edilmektedir. Geri çekilmelerin yaşanması durumunda ise 1765\$ - 1758\$ ve 1745\$ seviyeleri takip edilecek desteklerdir.

## Günlük Pivot Seviyeleri

1,785.09
1,781.00
1,778.38
1,775.76
1,771.67
1,767.58
1,764.96

XAUUSD,H4 1772.85 1774.35 1769.94 1773.47



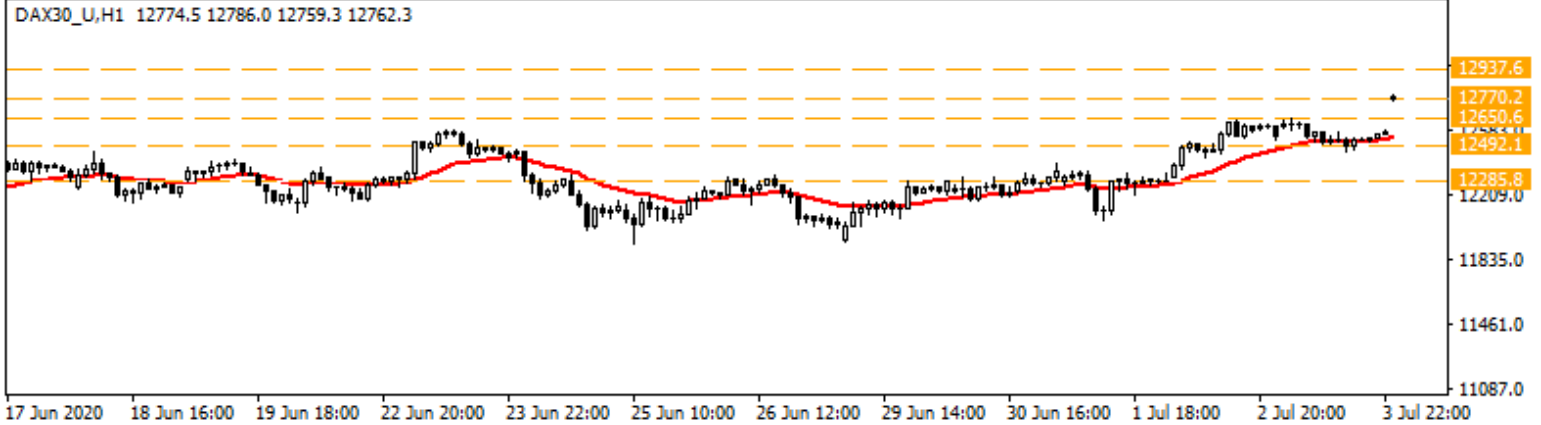
## DAX Yakın Vade

Küresel hisse piyasalarında salgın kaynaklı endişeler nedeniyle cuma günü satıcı bir seyir etkili oldu. Ekonomik verilerdeki toparlanma ile ikinci dalga endişeleri piyasalardaki fiyatlamayı ve yönü belirlemeye devam edecektir. ECB Yönetim Konseyi üyesi Olli Rehn, cuma günü açıklamasında orta vadede enflasyon değil deflasyon öngördüğünü ifade etti. Avrupa borsaları cuma gününü %1'lere yaklaşan düşüşlerle tamamlarken, DAX vadeli kontratı da günü %0,83'lük düşüşle 12.489 puandan tamamladı. Yeni haftaya hisse piyasaları alıcı bir seyirle başlarken, DAX vadeli kontratında yükseliş kaydediyor. Yukarı yönlü hareketlerin devamında 12.770 - 12.850 ve 12.937 seviyeleri direnç olarak izlenebilir. Geri çekilmelerde ise 12.650 - 12.597 ve 12.492 seviyeleri destek konumunda bulunmaktadır.

## Günlük Pivot Seviyeleri

13,043.33
12,922.17
12,839.33
12,756.50
12,635.33
12,514.17
12,431.33

DAX30\_U,H1 12774.5 12786.0 12759.3 12762.3



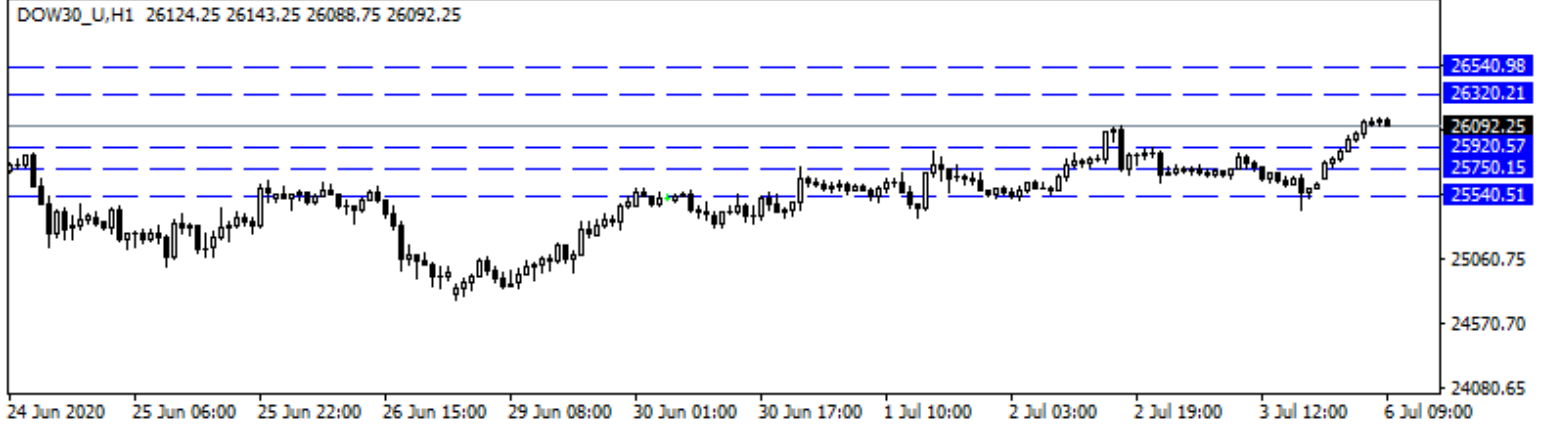
## Dow Jones Yakın Vade

4 Temmuz Bağımsızlık günü nedeniyle cuma günü spot piyasaların kapalı olduğu günde DJ vadeli 25,440-25,870 seviyeleri arasında dalgalanırken haftayı 24,750'li seviyelerden tamamladı. Ülkede hafta sonu özellikle Florida ve Teksas eyaletlerinde günlük vaka sayılarındaki rekor yükselişe karşın Asya'da özellikle Hong Kong ve Çin piyasalarında görülen %3'ün üzerindeki primler nedeniyle vadeli kontrat sabah itibarıyla %1,3'lük yükselişle 26,100 seviyesinin üzerinde işlem görüyor. Bugün TSİ 17:00'de açıklanacak haziran ayı ISM imalat dışı PMI rakamı piyasalar için önemli olacak. DJ vadeli 26,150 seviyesinin üzerinde 26,320 ve 26,540 seviyeleri önem kazanacaktır. Olası düşüşlerde 26,060 seviyesinin altında 25,920 ve 25,750 seviyeleri destek noktaları olarak izlenebilir.

## Günlük Pivot Seviyeleri

26,779.67
26,464.33
26,287.67
26,111.00
25,795.67
25,480.33
25,303.67

DOW30\_U,H1 26124.25 26143.25 26088.75 26092.25



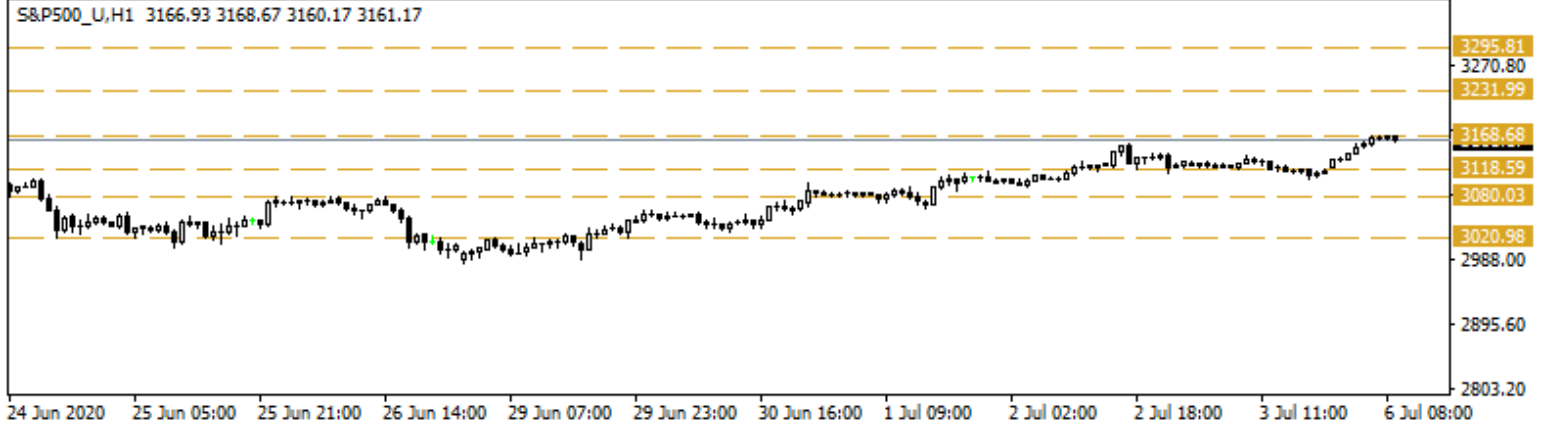
## S&amp;P 500 Yakın Vade

Ekonomik verilerdeki toparlanmanın devam etmesi risk iştahını desteklerken, bir süredir sıkça bahsettiğimiz ikinci dalga endişeleri risk iştahı üzerinde zaman zaman baskı oluşturuyor. ABD'de spot piyasaların tatil nedeniyle kapalı olduğu cuma günü de hisse piyasalarında salgın kaynaklı endişeler nedeniyle satış baskısı artış kaydetti. Bu sabah ise Asya piyasalarından başlayarak bu endişeden ziyade salgınla mücadeledeki politik desteklerin devam edeceği beklentisi pozitif bir rüzgar estiriyor. S&P 500 Endeksi bu sabah vadeli piyasalarda %1'in üzerinde yükselişle 3160 civarında bulunuyor. Sözleşmede bugün 3168 - 3231 ve 3295 dirençler, 3118 - 3080 ve 3020 destekler olarak izlenebilir.

## Günlük Pivot Seviyeleri

3,230.42
3,199.83
3,182.42
3,165.00
3,134.42
3,103.83
3,086.42

S&amp;P500\_U,H1 3166.93 3168.67 3160.17 3161.17

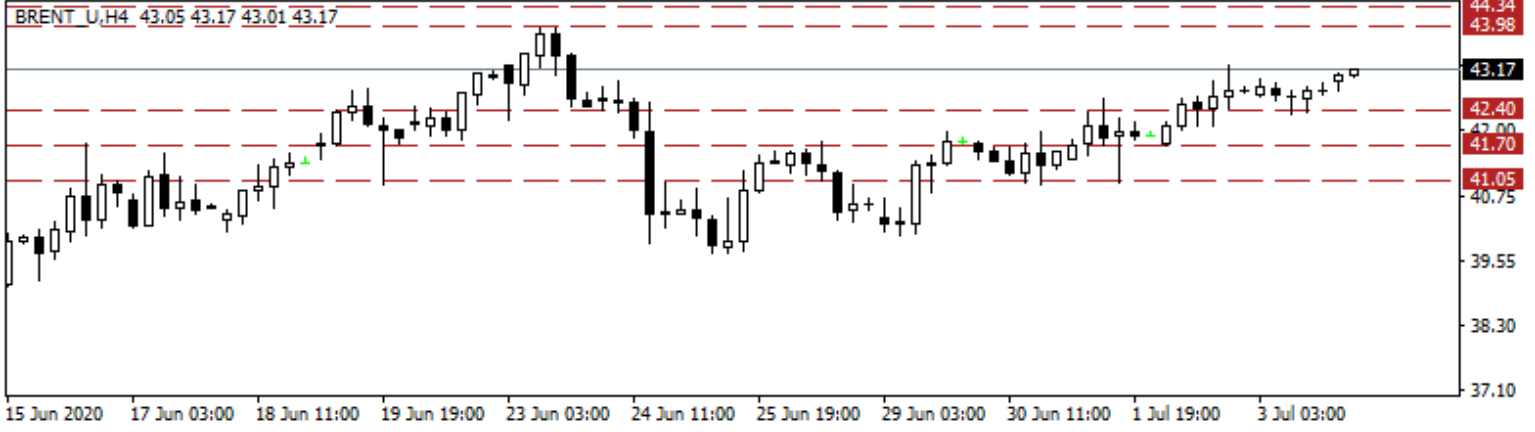


## Brent Petrol

Normalleşme hamlelerinin katkısıyla ekonomik verilerde gözlenen toparlanma petrol talebinde güç kazanımlarını da beraberinde getirirken, mayıs ayından bu yana petrol piyasasını destekliyor. Verilerdeki toparlanmanın devam etmesi petrol fiyatlarını 40\$'lı seviyelerin üzerinde tutmaya devam ederken, artan vaka sayıları ve ikinci dalga endişeleri aşağı yönlü risk unsuru olarak önemi koruyor. Salgın kaynaklı gelişmeler ile ekonomik veriler petrol piyasasındaki fiyatlamalar üzerinde belirleyici olmaya devam edecektir. Bu sabah 43\$'lı seviyelerden işlem gören brent petrolde, yukarı yönlü hareketlerin devamında 43,98\$ - 44,34\$ ve 45,25\$ seviyeleri direnç olarak izlenebilir. Olası geri çekilmelerde ise 42,40\$ - 41,70\$ ve 41,05\$ seviyeleri destek konumunda bulunmaktadır.

## Günlük Pivot Seviyeleri

				43.83
			43.55	
	43.39			
43.23				
		42.94		
			42.65	
				42.49



## USD/JPY

ABD'de cuma günü piyasalar tatil nedeniyle kapalı bulunurken, paritede düşük volatilité yaşandı. Geçen hafta özel sektör istihdamı haziran ayında 2,37 milyon artarken, ISM imalat endeksi ekonomilerin yeniden açılmaya başlamasıyla 43,1'den 52,6'ya yükselerek Nisan 2019'dan beri en yüksek seviyeye çıktı. Japonya'da haftanın son işlem günü hizmet PMI 45,0 seviyesinde açıklanarak toparlanmanın devam ettiğini gösterdi. Bugün ABD'de ISM hizmet PMI endeksinin açıklanması beklenirken, diğer yandan salgına ilişkin gelişmeler yakından izlenmeye devam ediyor. Küresel piyasalarda pozitif açıklanan veriler risk iştahını desteklerken, yükselişlerde 107,75 - 107,85 ve 108,00 seviyeleri takip edilecek direnç seviyeleridir. Geri çekilmelerde ise kısa vadede 107,58 - 107,44 ve 107,32 destek seviyeleridir.

## Günlük Pivot Seviyeleri

				108.11
			107.94	
	107.82			
107.69				
		107.52		
			107.35	
				107.23



**Gedik Yatırım Menkul Değerler A.Ş. - Yatırım Danışmanlığı Birimi**

**Ünvan :** Gedik Yatırım Menkul Değerler A.Ş. – Gedik Foreks

**Adres :** Altayçeşme Mah. Çamlı Sok. Ofis Park Maltepe No:21/4 Kat:10-11-12 Maltepe/İstanbul/Türkiye

**Tel :**(0216) 453 0120

**E-Posta :** gedikforex@gedik.com

**\* Gedik Yatırım Foreks Bülteni, Genel Yatırım Tavsiyesi Kapsamında Yatırım Danışmanlığı Birimi Tarafından Hazırlanmaktadır.**

**YASAL UYARI**

"Burada yer alan bilgiler Gedik Yatırım tarafından bilgilendirme amacıyla hazırlanmıştır. Yatırım sinyal, bilgi, yorum ve tavsiyeleri yatırım danışmanlığı kapsamında değildir. Yatırım danışmanlığı hizmeti; aracı kurumlar, portföy yönetim şirketleri, mevduat kabul etmeyen bankalar ile müşteri arasında imzalanacak yatırım danışmanlığı sözleşmesi çerçevesinde sunulmaktadır. Burada yer alan sinyal, yorum ve tavsiyeler, herhangi bir yatırım aracının alım satım önerisi ya da getiri vaadi olarak yorumlanmamalıdır. Bu görüşler mali durumunuz ile risk ve getiri tercihlerinize uygun olmayabilir ve sadece burada yer alan bilgilere ve sinyallere dayanarak yatırım kararı verilmesi beklentilerinize uygun sonuçlar doğurmayabilir. Burada yer alan sinyaller, fiyatlar, veriler ve bilgilerin tam ve doğru olduğu garanti edilemez; içerik, haber verilmeksizin değiştirilebilir. Tüm sinyal ve veriler, Gedik Yatırım tarafından güvenilir olduğuna inanılan kaynaklardan alınmıştır. Bu sinyal ve kaynakların kullanılması nedeni ile ortaya çıkabilecek hatalardan ve zararlardan Gedik Yatırım sorumlu değildir."