

## Piyasa Gündemi

Mali ve parasal politikaların devam edeceğine ilişkin piyasalardaki iyimser beklentiler ve ekonomik verilerde toparlanmanın sürmesi yeni haftada risk iştahını destekleyen temel gelişmeler oluyor. Bol likidite ve düşük faiz ortamı riskli varlıkları desteklerken, vaka sayılarındaki artış devam ediyor. Yeni rekorların yaşandığı ortamda ikinci dalga endişeleri aşağı yönlü risk olarak önemini korurken, konu ile ilgili gelişmeler yakından izlenecektir.

## Açıklanacak Önemli Ekonomik Veriler

- 17:00 ABD – İş İmkanları ve Personel Değişimi Önem: Yüksek

## Türkiye

TCMB tarafından yayımlanan geçici verilere göre, bazlı reel efektif döviz kuru endeksi, TÜFE bazında haziran ayında bir önceki aya kıyasla 0,67 puan artışla 69,32'ye yükseldi. Endeks, Mayıs 2020'de 68,65 düzeyinde bulunuyordu. TCMB Haziran ayı fiyat gelişmeleri değerlendirmesini yayımladı. TCMB Aylık Fiyat Gelişmeleri Raporu'na göre, temel mal enflasyonu tüm alt gruplarda yükselirken, hizmet enflasyonu normalleşme sürecinin etkilediği kalemler öncülüğünde arttı. Rapora göre, enerji fiyatları uluslararası petrol fiyatlarındaki toparlanmaya bağlı olarak artarken, gıda yıllık enflasyonu yatay bir seyir izledi. Temel mal enflasyonu tüm alt gruplarda yükselirken, hizmet enflasyonu normalleşme sürecinin etkilediği kalemler öncülüğünde arttı.

Dışişleri Bakanı Mevlüt Çavuşoğlu, Ankara'da AB Dış İlişkiler ve Güvenlik Politikası Yüksek Temsilcisi Josep Borrell Fontelles ile ortak basın toplantısı düzenledi. Çavuşoğlu, burada yaptığı konuşmada, "AB (Türkiye aleyhine) ilave kararlar alırsa bunun karşılığını vermek zorunda kalacağız. Bu da çözüme katkı sunmaz." dedi. Doğu Akdeniz'deki enerji kaynakları için AB'nin ara buluculuğuna destek vereceklerini ifade eden Çavuşoğlu, "Yeter ki dürüst bir ara bulucu olsun." diye konuştu.

## Euro Bölgesi

Avrupa İstatistik Ofisi, AB ve Euro Bölgesi'nin mayıs ayı perakende satış verilerini yayımladı. Buna göre, 19 üyeli Euro Bölgesi'nde perakende satışlar mayısta nisan ayına kıyasla %17,8 artarken, geçen yılın aynı dönemine göre ise %5,1 düştü. AB'de ise perakende satışlar, mayısta bir önceki aya kıyasla %16,4 yükselirken, 2019'un aynı dönemine göre %4,2 azaldı. Mayıs ayında yeni siparişler geçtiğimiz iki ayın %37 olan kümülatif düşüşünü takiben %10,4 yükseldi. Veri Almanya'nın endüstriyel durgunluğunun zor bir dönemden geçtiğini gösterse de Ekonomi Bakanlığı, "düşük sipariş seviyesi geri dönüşün çok da kısa sürede gerçekleşmeyeceğine işaret ediyor" dedi.

## ABD

ABD'de hizmet sektörü Haziran'da ekonominin yeniden açılmasıyla güçlü büyüme kaydetti. Açıklanan veriye göre ISM hizmet endeksi salgının etkisiyle 2 ay üst üste daralmasının ardından Haziran'da 45,4'ten 57,1'e yükseldi. İstihdam endeksi ise zayıf seyrini sürdürdü, Mayıs ayında 31,8 olan istihdam endeksi 43,1'e, yeni siparişler endeksi 41,9'dan 61,6'ya yükseldi.

## Piyasa Verileri

Pariteler	Son	Günlük Değ. (%)	Haftalık Değ. (%)	Yılbaşı Değ. (%)
USDTRY	6.8636	0.05	0.13	15.37
EURTRY	7.7556	-0.11	0.72	16.21
EURUSD	1.1301	-0.07	0.59	0.74
GBPUSD	1.2486	-0.05	0.69	-5.74
USDJPY	107.56	0.18	-0.35	-1.02

Sepetler	Son	Günlük Değ. bp	Haftalık Değ. bp	Yılbaşı Değ. bp
½ \$ + ½ €	7.3303	2.85	3.93	101.83
Dolar Endeksi	96.8440	12.30	-59.70	45.50
REK	68.6000	-	-	-762.00

Endeks Vadeliler	Son	Günlük Değ. (%)	Haftalık Değ. (%)	Yılbaşı Değ. (%)
S&P 500 Yakın Vade	3,156.25	-0.50	2.14	-2.31
DAX Yakın Vade	12,666.00	-0.53	2.76	-4.38
Dow Jones Yakın Vade	26,009.00	-0.65	1.25	-8.77

Emtialar	Son	Günlük Değ. (%)	Haftalık Değ. (%)	Yılbaşı Değ. (%)
Ons Altın	1,782.85	-0.13	0.11	17.46
Gram Altın	393.43	-0.06	0.28	35.51
WTI	40.25	-1.15	1.25	-34.20
BRENT	42.59	-1.23	2.25	-36.24
Bakır	2.79	0.58	1.75	-0.18

Tahviller	Son	Günlük Değ. bp	Haftalık Değ. bp	Yılbaşı Değ. bp
Türkiye 2 Yıllık	9.7900	16.00	60.00	-199.00
Türkiye 10 Yıllık	12.2900	11.00	57.00	8.00
ABD 10 Yıllık	0.6690	-0.70	1.30	-125.00
ABD 2 Yıllık	0.1590	0.00	0.50	-141.20
Almanya 10 Yıllık	-0.4510	-1.10	0.30	-26.30
Almanya 2 Yıllık	-0.6960	-0.50	-0.50	-7.90

Gelişmekte Olan Ülke Kurları	Son	Günlük Değ. (%)	Haftalık Değ. (%)	Yılbaşı Değ. (%)
USDZAR	17.0742	0.58	-1.62	21.90
USDIDR	14,427.05	0.08	-0.21	3.90
USDTRY	6.8629	0.04	0.12	15.36
USD RUB	71.9335	0.16	1.03	15.88
USDBRL	5.3557	0.01	-2.03	33.24
USDCNY	7.0191	0.00	-0.66	0.80
USDMXN	22.4352	0.42	-2.48	18.65
USDCZK	23.6270	0.17	-0.47	4.23
USDHUF	312.0600	0.18	-1.11	5.80
USDPLN	3.9530	0.14	-0.13	4.20

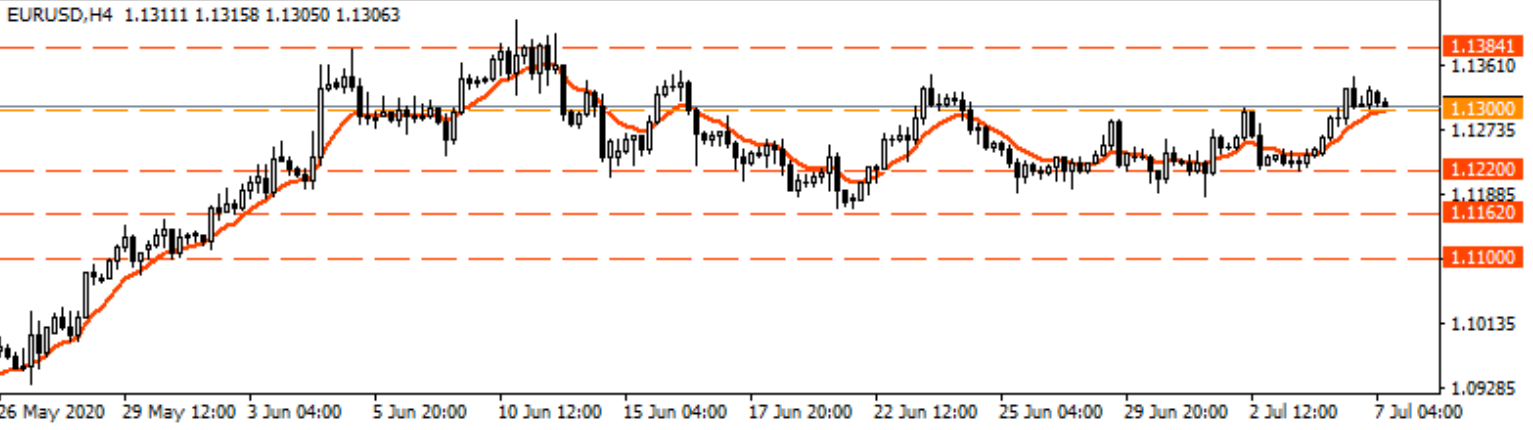
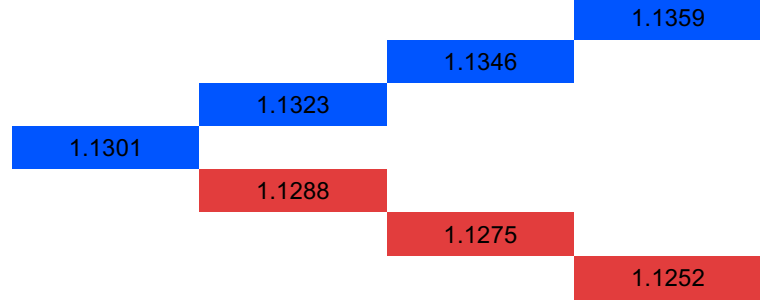
## Bugün Açıklanacak Önemli Veriler

Saat	Ülke	Açıklanacak Veriler	Dönem	Beklenti	Önceki
02:30	Japonya	Hane Halkı Harcamaları(Aylık/Yıllık)	Mayıs	1,8%/-12,2%	-6,2%/-11,1%
09:00	Almanya	Sanayi Üretimi	Mayıs	10,0%	-17,9%
17:00	ABD	İş İmkanları Ve Personel Değişim Oranı(JOLTS)	Mayıs	5,000M	5,046M

## Euro/Dolar

Euro Bölgesi ve Almanya'da perakende satış verileri takip edildi. Euro Bölgesi'nde perakende satışlar mayısta nisan ayına kıyasla %17,8 artarken, geçen yılın aynı dönemine göre ise %5,1 düştü. Almanya'da ise veri mayıs ayında yeni siparişler geçtiğimiz iki ayın %37 olan kümülatif düşüşünü takiben %10,4 ile mayıs ayında ülkedeki kısıtlamaların gevşetilmesine rağmen zayıf bir toparlanma kaydederek beklentilerin altında kaldı. ABD'de ISM hizmet endeksi salgının etkisiyle 2 ay üst üste daralmasının ardından 45,4'ten 57,1'e yükseldi. 1,1300 seviyesinin üzerinde tutunmanın devam etmesi durumunda 1,1328 - 1,1345 ve 1,1362 seviyeleri direnç olarak izlenmektedir. Geri çekilmelerde ise 1,1300 - 1,1285 ve 1,1260 seviyeleri desteklerdir.

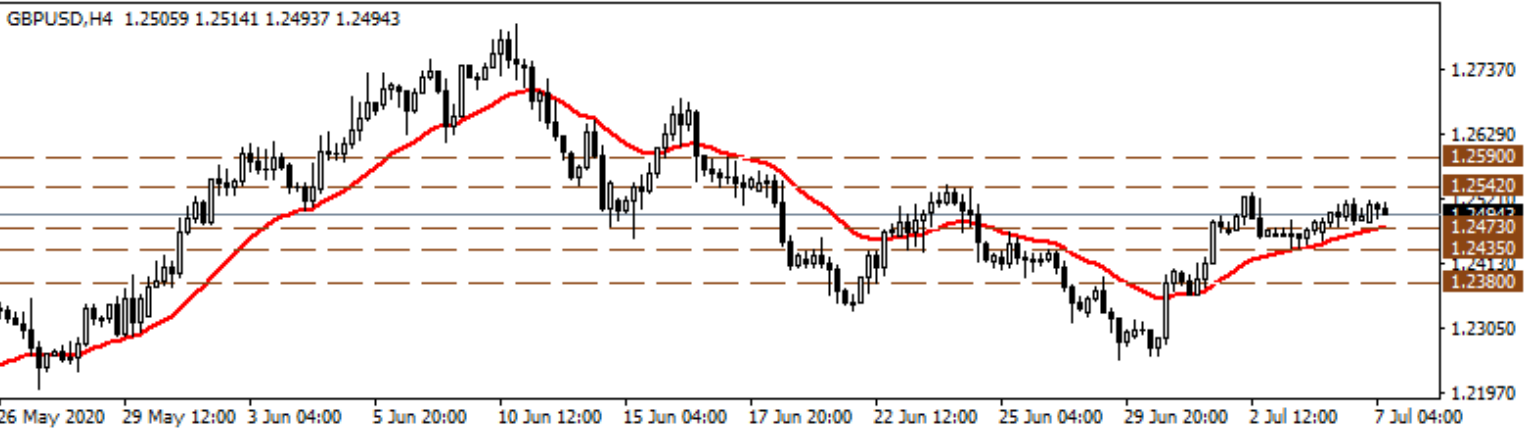
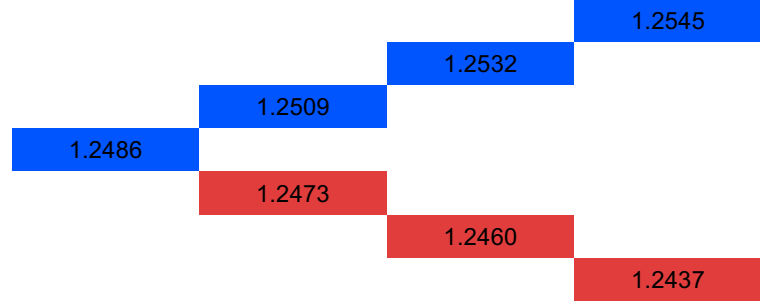
## Günlük Pivot Seviyeleri



## GBP/USD

GBPUSD paritesi haftanın ilk gününde küresel tarafta etkili olan yüksek risk iştahının dolar endeksini zayıflatmasıyla yukarı yönlü seyrini sürdürdü. ABD'de açıklanan ISM imalat dışı PMI verisi öncesi 1,2520 ile geçen haftanın zirvelerine yakın işlem gören parite güçlü ABD PMI verisi sonrası dolar endeksindeki toparlanmaya bağlı olarak kazançlarının bir kısmını geri verdi ve günü 1,25 seviyesinin hemen altında tamamladı. Dün ayrıca İngiltere'de inşaat PMI verisi izlenirken açıklanan rakam beklentilerin üzerindeydi. Bugün hem İngiltere hem de ABD'de önemli bir veri akışı bulunmuyor. Paritede bugün 1,2542 seviyesinin üzerinde 1,2590 ve 1,2630 seviyeleri önem kazanacaktır. Geri çekilmelerde ise 1,2473 seviyesinin altında 1,2435 ve 1,2380 seviyeleri destek noktaları olarak takip edilebilir.

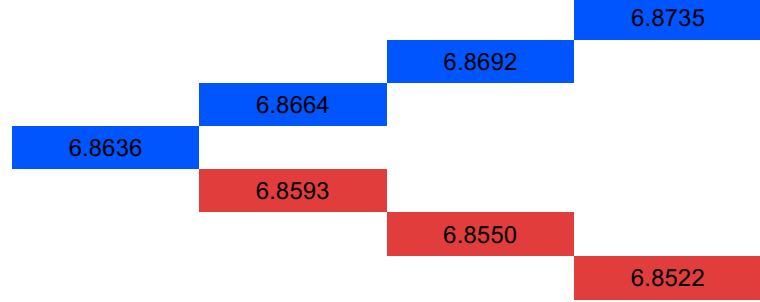
## Günlük Pivot Seviyeleri



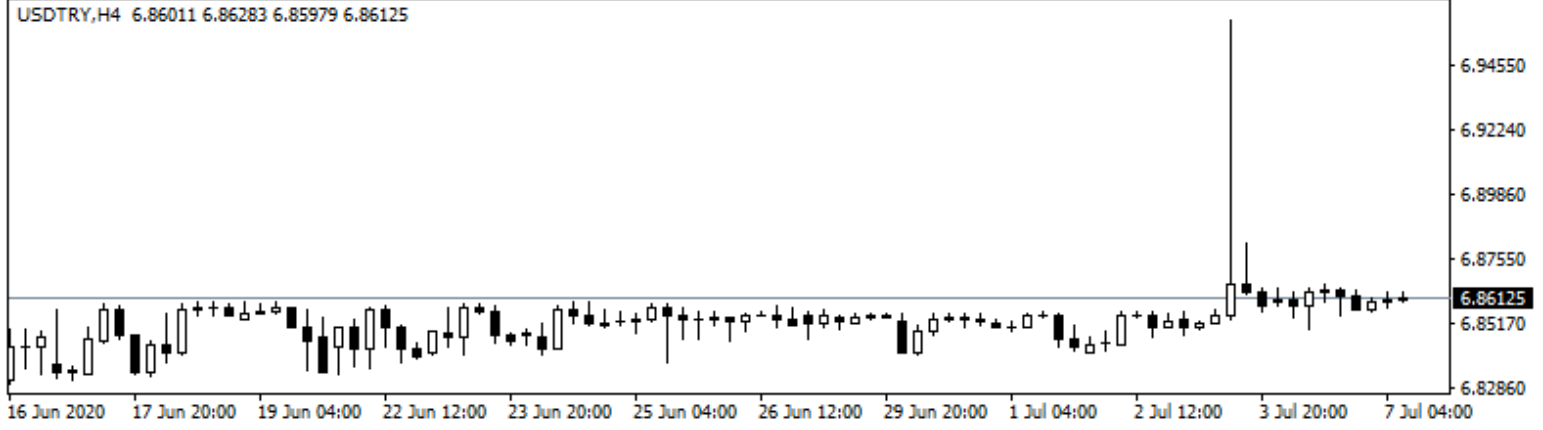
## USD/TRY

Dolar/TL kuru dün 6,8479 ve 6,8684 seviyeleri arasında dalgalanarak günü 6,8605 seviyesinden tamamladı. Yeni haftaya aşağı yönlü başlayan Dolar/TL kuru gün içinde 6,85 seviyesinin altına sarkan düşüşler yaşasa da veri akışının yurtiçinde zayıf kaldığı günü 6,86'lı seviyelerden noktaladı. Küresel tarafta risk iştahının yüksek seyretmesi ise dolar endeksinde kayıplara neden olurken güçlü imalat dışı PMI verisinin ardından kayıpların bir kısmının geri alındığı izledik. Dolar endeksi dün veri öncesi 96,5 seviyesi ile son 2 haftanın en düşüğüne geriledi. Bugün hem yurtiçinde hem de yurtdışında önemli bir veri akışı bulunmuyor. Sabah 08:35 itibariyle küresel dolar endeksi 96,7 seviyelerinden, Dolar/TL kuru ise 6,86 seviyelerinden işlem görüyor.

## Günlük Pivot Seviyeleri



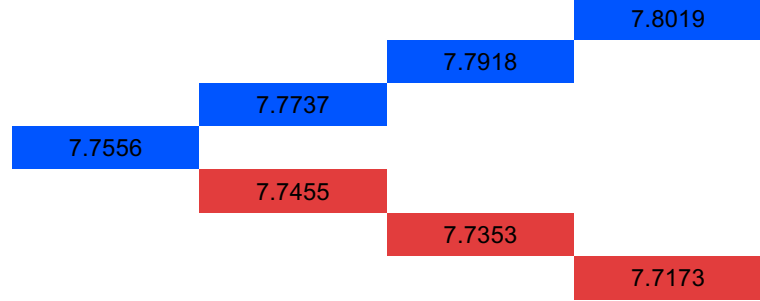
USDTRY,H4 6.86011 6.86283 6.85979 6.86125



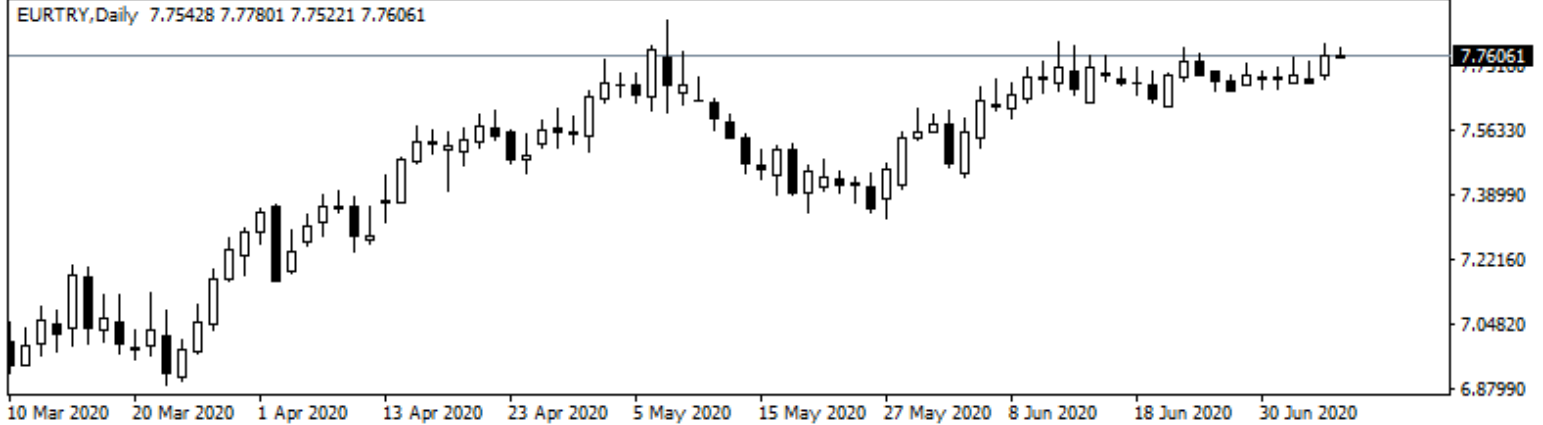
## EUR/TRY

Euro/TL kuru dün 7,6964 ve 7,7917 seviyeleri arasında dalgalanarak günü 7,7591 seviyesinden tamamladı. Euro Bölgesi'nde perakende satışlar mayısta nisan ayına kıyasla %17,8 artarken, geçen yılın aynı dönemine göre ise %5,1 düştü. Almanya'da ise mayıs ayında yeni siparişler geçtiğimiz iki ayın %37 olan kümülatif düşüşünü takiben %10,4 ile Mayıs ayında ülkedeki kısıtlamaların gevşetilmesine rağmen zayıf bir toparlanma kaydederek beklentilerin altında kaldı. Yurtiçinde TCMB Haziran ayı fiyat gelişmeleri değerlendirmesini yayımladı. Raporu göre, temel mal enflasyonu tüm alt gruplarda yükselirken, hizmet enflasyonu normalleşme sürecinin etkilediği kalemler öncülüğünde arttı. Euro Bölgesi ve yurtiçinde açıklanan önemli veri akışı bulunmazken, gündeme dair gelişmeler takip edilecek.

## Günlük Pivot Seviyeleri



EURTRY,Daily 7.75428 7.77801 7.75221 7.76061

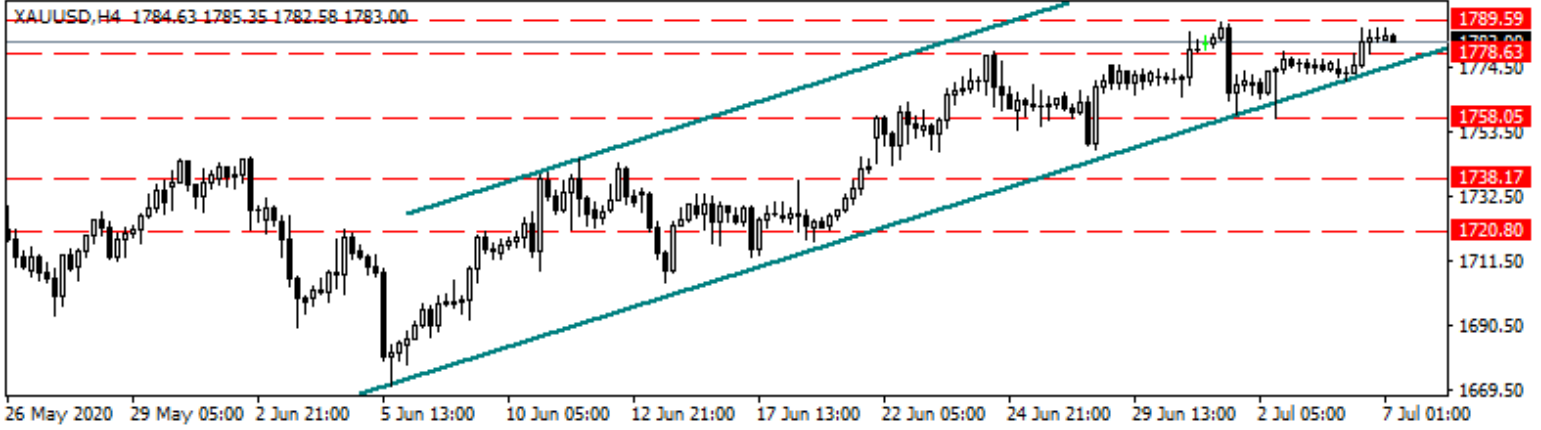


## XAU/USD

Ons altın haftanın ilk işlem günü 1769\$ ve 1787\$ seviyeleri arasında dalgalanarak günü 1784\$ seviyesinden kapattı. Dün ABD'de haziran ayına ait ISM hizmet endeksi takip edildi. Endeks salgının etkisiyle 2 ay üst üste daralmasının ardından 45,4'ten 57,1'e yükseldi. Açıklanan ekonomik veriler salgın sonrası toparlanma kaydederek küresel risk iştahını desteklerken, artan vaka sayıları ile ikinci dalgaya yönelik endişeler risk unsuru olarak öne çıkmaya devam ediyor. Güvenli liman talebindeki artışın canlılığıyla dün 1787\$ seviyesinin test edildiği ons altında yükselişin devamında kısa vadede 1789\$ - 1795\$ ve 1803\$ seviyeleri direnç olarak takip edilmektedir. Geri çekilmelerin yaşanması durumunda ise 1778\$ - 1765\$ ve 1758\$ seviyeleri takip edilecek desteklerdir.

## Günlük Pivot Seviyeleri

	1,790.41
	1,788.84
	1,785.85
1,782.85	
	1,781.29
	1,779.72
	1,776.73

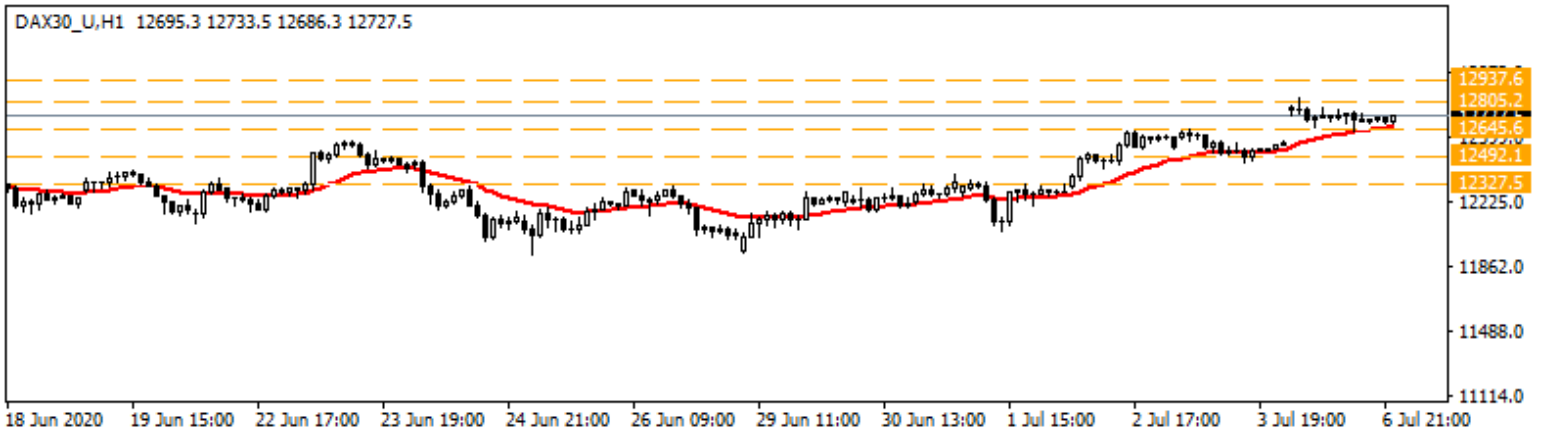


## DAX Yakın Vade

İyimser beklentiler ve verilerdeki iyileşmenin etkisiyle yeni haftada hisse piyasalarında alıcılı bir seyir etkili oldu. Mali ve parasal teşvikler piyasalardaki iyimserliğin korunmasına katkı sağlarken, hisse piyasalarında alım iştahı korunuyor. Ekonomik verilerdeki toparlanma ile ikinci dalga endişeleri piyasalardaki fiyatlamayı ve yönü belirlemeye devam edecektir. Avrupa borsaları günü %1,50'leri aşan yükselişlerle tamamlarken, DAX vadeli kontratı da günü %1,95'lik yükselişle 12.733 puandan tamamladı. Bu sabah yataya yakın hafif satıcılı bir seyir izleyen DAX vadeli kontratında, yukarı yönlü hareketlerin devamında 12.805 - 12.867 ve 12.937 seviyeleri direnç olarak izlenebilir. Geri çekilmelerde ise 12.645 - 12.597 ve 12.492 seviyeleri destek konumunda bulunmaktadır.

## Günlük Pivot Seviyeleri


	12,909.17
	12,857.33
	12,762.17
12,667.00	
	12,615.17
	12,563.33
	12,468.17



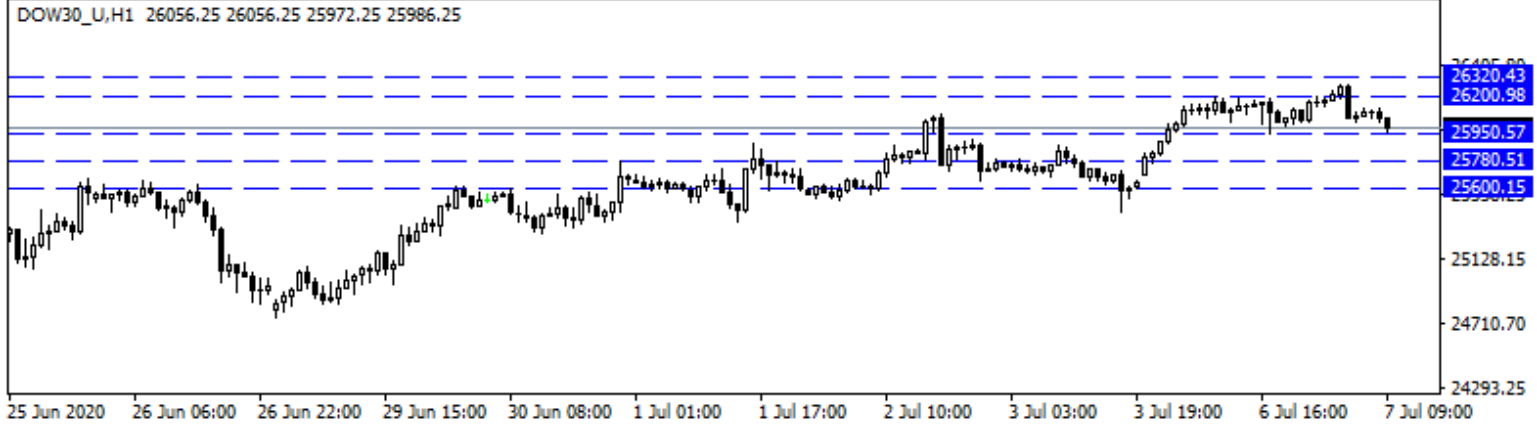
## Dow Jones Yakın Vade

ABD'de geçen hafta görülen olumlu havanın dün haftanın ilk gününde de devam ettiğini izledik. Asya'da görülen iyimserliğin yanı sıra 57,1 ile beklenti rakamı 50,1'in oldukça üzerinde gerçekleşen haziran ayı ISM imalat dışı PMI verisi ve kapanışa doğru teknoloji hisselerinde görülen alımlar dünya genelinde artan rekor vaka sayılarına karşın DJ endeksinin dün günü %1,8 oranında yükselişe tamamlamasına neden oldu. Apple, Amazon ve Microsoft hisseleri en az %2 primlendi. Ülkede bugün önemli bir veri akışı bulunmazken sabah itibarıyla vadelilerde %6'lara varan kayıplar görülüyor. DJ vadeliinde bugün 26,090 seviyesinin üzerinde 26,200 ve 26,320 seviyeleri önem kazanacaktır. Olası düşüşlerde 25,950 seviyesinin altında 25,780 ve 25,600 seviyeleri destek noktaları olarak izlenebilir.

## Günlük Pivot Seviyeleri



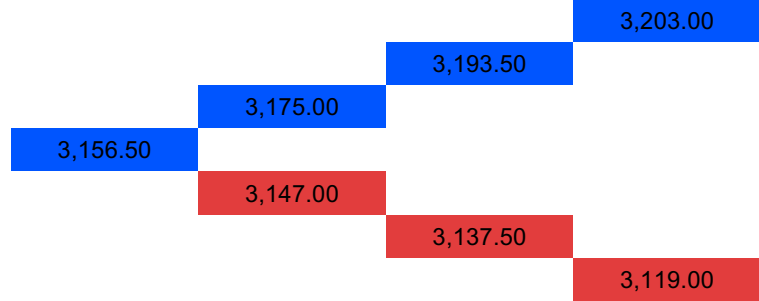
DOW30\_U,H1 26056.25 26056.25 25972.25 25986.25



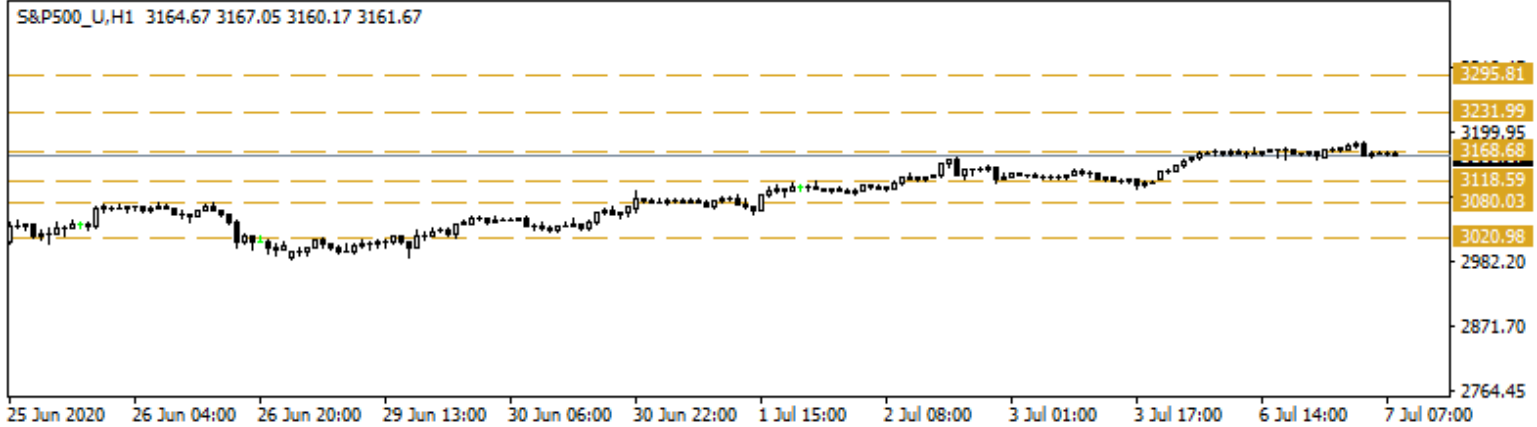
## S&amp;P 500 Yakın Vade

Mali ve parasal politikaların devam edeceğine ilişkin piyasalardaki iyimser beklentiler ve ekonomik verilerde toparlanmanın sürmesi yeni haftaya başlarken risk iştahını destekleyen temel gelişmeler oldu. Çin'den başlayan alım dalgası dün tüm piyasalarda etkisini gösterirken, ABD tarafında da teknoloji şirketleri öncülüğünde alımların devam ettiğini gördük. S&P 500 Endeksi de günü %1,59'lık yükselişe tamamlarken bu sabah vadeli piyasalarda hafif satıcı bir görünümle 3160 civarında bulunuyor. Sözleşmede bugün de 3168 - 3231 ve 3295 dirençler, 3118 - 3080 ve 3020 destekler olarak izlenmeye devam edilebilir.

## Günlük Pivot Seviyeleri



S&amp;P500\_U,H1 3164.67 3167.05 3160.17 3161.67



## Brent Petrol

Ekonomileri desteklemeye yönelik hamlelerin devam edeceği beklentileri ve verilerdeki iyileşmenin devam etmesi risk iştahında güç kazanımlarını beraberinde getirdi. Riskli varlıklar yeni haftaya değer kazanımları ile başlarken, petrol piyasasında da alımlar etkili oldu. Suudi Arabistan, enerji talebindeki toparlanmanın devam etmesiyle birlikte ABD ve Asya'da petrol fiyatlarını artırdığı haberi de takip edildi. Salgın kaynaklı gelişmeler ile ekonomik veriler petrol piyasasındaki fiyatlamalar üzerinde belirleyici olmaya devam edecektir. Bu sabah 42,80\$'lı seviyelerden işlem gören Brent petrolde, yukarı yönlü hareketlerin devamında 43,25\$ - 43,98\$ ve 44,34\$ seviyeleri direnç olarak izlenebilir. Geri çekilmelerde ise 42,35\$ - 41,75\$ ve 40,95\$ seviyeleri destek konumunda bulunmaktadır.

## Günlük Pivot Seviyeleri

				43.72
			43.48	
	43.04			
42.59				
	42.36			
		42.12		
			41.67	

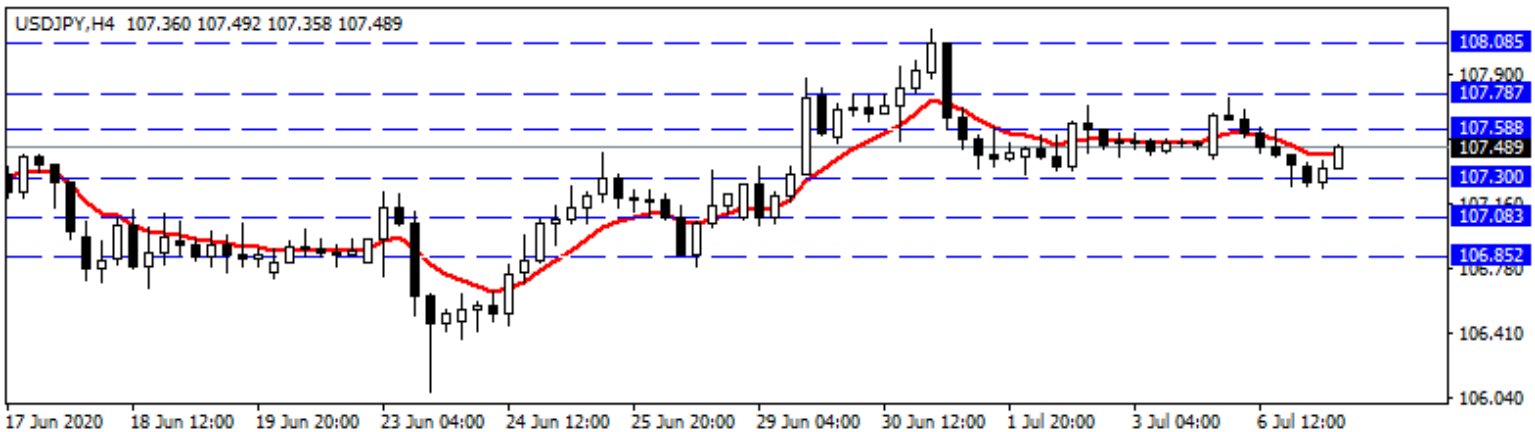


## USD/JPY

ABD'de ISM hizmet endeksi salgının etkisiyle 2 ay üst üste daralmasının ardından 45,4'ten 57,1'e yükseldi. Böylece hizmet sektörü haziran ayında ekonominin yeniden açılmasıyla güçlü büyüme kaydetti. Açıklanan ekonomik veriler salgın sonrası toparlanma kaydederek küresel risk iştahını desteklerken, artan vaka sayıları ile ikinci dalgaya yönelik endişeler risk unsuru olarak öne çıkmaya devam ediyor. Japonya'da bu sabah Mayıs ayına ait hane halkı harcamaları aylık bazda 0,1% azalırken, yıllık bazda 16,2% düşüşle beklentilerin altında açıklandı. Toparlanmanın kaydedildiği paritede 107,58 - 107,78 ve 107,98 seviyeleri takip edilecek direnç seviyeleridir. Geri çekilmelerde ise kısa vadede 107,30 - 107,08 ve 106,85 destek seviyeleridir.

## Günlük Pivot Seviyeleri

				108.00
			107.79	
	107.67			
107.56				
	107.34			
		107.13		
			107.01	





**Gedik Yatırım Menkul Değerler A.Ş. - Yatırım Danışmanlığı Birimi**

**Ünvan :** Gedik Yatırım Menkul Değerler A.Ş. – Gedik Foreks

**Adres :** Altayçeşme Mah. Çamlı Sok. Ofis Park Maltepe No:21/4 Kat:10-11-12 Maltepe/İstanbul/Türkiye

**Tel :**(0216) 453 0120

**E-Posta :** gedikforex@gedik.com

\* **Gedik Yatırım Foreks Bülteni, Genel Yatırım Tavsiyesi Kapsamında Yatırım Danışmanlığı Birimi Tarafından Hazırlanmaktadır.**

**YASAL UYARI**

"Burada yer alan bilgiler Gedik Yatırım tarafından bilgilendirme amacıyla hazırlanmıştır. Yatırım sinyal, bilgi, yorum ve tavsiyeleri yatırım danışmanlığı kapsamında değildir. Yatırım danışmanlığı hizmeti; aracı kurumlar, portföy yönetim şirketleri, mevduat kabul etmeyen bankalar ile müşteri arasında imzalanacak yatırım danışmanlığı sözleşmesi çerçevesinde sunulmaktadır. Burada yer alan sinyal, yorum ve tavsiyeler, herhangi bir yatırım aracının alım satım önerisi ya da getiri vaadi olarak yorumlanmamalıdır. Bu görüşler mali durumunuz ile risk ve getiri tercihlerinize uygun olmayabilir ve sadece burada yer alan bilgilere ve sinyallere dayanarak yatırım kararı verilmesi beklentilerinize uygun sonuçlar doğurmayabilir. Burada yer alan sinyaller, fiyatlar, veriler ve bilgilerin tam ve doğru olduğu garanti edilemez; içerik, haber verilmeksizin değiştirilebilir. Tüm sinyal ve veriler, Gedik Yatırım tarafından güvenilir olduğuna inanılan kaynaklardan alınmıştır. Bu sinyal ve kaynakların kullanılması nedeni ile ortaya çıkabilecek hatalardan ve zararlardan Gedik Yatırım sorumlu değildir."