

Piyasa Gündemi

Bol likidite ve düşük faiz ortamı ile ekonomik verilerde gözlenen toparlanma risk iştahını ve piyasaları destekleyen temel gelişmeler olarak karşımıza çıkıyor. Ancak vaka sayılarındaki artışın devam etmesi ve gündemdeki ikinci dalga endişeleri risk iştahı üzerinde baskı oluşturuyor. Salgın kaynaklı tedbirlerin tekrar gündeme gelmesi en olumsuz senaryo olarak karşımıza çıkarken, salgın kaynaklı gelişmeler ve haber akışları ön planda kalmaya devam ediyor.

Açıklanacak Önemli Ekonomik Veriler

- Açıklanacak önemli bir ekonomik veri akışı bulunmamaktadır.

Türkiye

Merkez Bankası, Türk Lirası zorunlu karşılıklara uygulanan faiz oranını (Nema Oranı) 10 Temmuz'dan itibaren uygulanmak üzere indirdi. Merkez Bankasının internet sitesinde yer alan duyuruya göre, 20.03.2020-09.07.2020 arasında %6,00 olarak uygulanan faiz oranı 10 Temmuz'dan itibaren %5,00 olarak uygulanmaya başlayacak.

Euro Bölgesi

Federal İstatistik Ofisi tarafından yayınlanan verilere göre Almanya'da sanayi üretimi Mayıs'ta bir önceki aya göre %7,8 artarak %11,1'lik artış beklentisinin altında kaldı. Almanya'da sanayi üretimi aynı dönemde bir önceki yılın aynı ayına göre %19,3 azaldı. Açıklanan verilere göre sermaye malı üretimi aylık %27,6 arttı. Tüketici mallarında üretim aylık %1,4 yükseldi. Temel mal üretimiyse bir önceki aya göre %0,1 düşüş kaydetti.

Avrupa Komisyonu ekonomik büyüme beklentilerini 2020 yılı için öngörülen %7,4'lük daralmayı % 8,3'lük daralma ve 2021 yılı öngörülen %6,1'lik büyümeyi, %5,8 büyüme olarak güncelledi. Avrupa Komisyonu Euro Bölgesi'nin bu yıl %8,7 daralmasını bekliyor. Önceki tahmini %7,7 daralma yönünde idi. Komisyonun açıklamasında risklerin sıra dışı ölçüde yüksek ve esas itibarıyla aşağı yönlü olduğu belirtildi. Komisyonun başkan yardımcısı Valdis Dombrovskis, küçülme tahmininin AB liderlerinin 750 milyar euroluk (847 milyar dolar) toparlanma planı üzerinde neden anlaşması gerektiğine dair "güçlü bir örnek" olduğunu söyledi.

ABD

ABD'de JOLTS açık iş sayısı, mayıs ayında beklentilerin aksine artış göstererek 5 milyon 397 bine yükseldi. Kovid-19 salgınının etkisiyle önceki aylarda sert düşüşler kaydeden veri, nisan ayında 4 milyon 996 bin seviyesinde gerçekleşerek 2014'ten bu yana en düşük seviyeye gerilemişti. Bu dönemde açık iş sayısının en fazla arttığı sektörler konaklama ve yiyecek, perakende ticaret ile inşaat sektörleri olurken, bilgi, kamu ve eğitim hizmetleri sektörlerinde azalış görüldü. Atlanta Fed Başkanı Raphael Bostic, dünyanın en büyük ekonomisi ABD'de toparlanmanın, ülkenin güney ve batısındaki bazı büyük eyaletlerde koronavirüs vakalarında görülen artışlardan dolayı yavaşlama tehlikesi ile karşı karşıya olduğu uyarısında bulundu.

Piyasa Verileri

Pariteler	Son	Günlük Değ. (%)	Haftalık Değ. (%)	Yılbaşı Değ. (%)
USDTRY	6.8627	0.04	0.21	15.36
EURTRY	7.7368	0.00	0.40	15.93
EURUSD	0.0000	0.00	0.00	0.00
GBPUSD	1.2549	0.05	0.59	-5.26
USDJPY	107.52	0.01	0.06	-1.05

Sepetler	Son	Günlük Değ. bp	Haftalık Değ. bp	Yılbaşı Değ. bp
½ \$ + ½ €	7.3258	-0.45	5.48	101.38
Dolar Endeksi	96.9730	1.20	-18.50	58.40
REK	68.6000	-	-	-762.00

Endeks Vadeliler	Son	Günlük Değ. (%)	Haftalık Değ. (%)	Yılbaşı Değ. (%)
S&P 500 Yakın Vade	3,129.50	-0.22	0.85	-3.14
DAX Yakın Vade	12,485.00	-0.97	2.16	-5.75
Dow Jones Yakın Vade	25,702.00	-0.26	0.50	-9.84

Emtialar	Son	Günlük Değ. (%)	Haftalık Değ. (%)	Yılbaşı Değ. (%)
Ons Altın	1,794.36	-0.05	1.36	18.22
Gram Altın	395.91	0.00	1.57	36.36
WTI	40.51	0.02	1.66	-33.77
BRENT	42.96	0.02	2.36	-35.70
Bakır	2.79	1.27	2.28	0.05

Tahviller	Son	Günlük Değ. bp	Haftalık Değ. bp	Yılbaşı Değ. bp
Türkiye 2 Yıllık	9.8900	10.00	51.00	-189.00
Türkiye 10 Yıllık	12.3800	9.00	55.00	17.00
ABD 10 Yıllık	0.6430	0.20	-3.40	-127.60
ABD 2 Yıllık	0.1650	0.40	0.10	-140.60
Almanya 10 Yıllık	-0.4470	-0.90	-5.70	-25.90
Almanya 2 Yıllık	-0.6810	0.10	-2.00	-6.40

Gelişmekte Olan Ülke Kurları	Son	Günlük Değ. (%)	Haftalık Değ. (%)	Yılbaşı Değ. (%)
USDZAR	17.1551	-0.07	0.57	22.48
USDIDR	14,435.95	0.25	0.71	3.97
USDTRY	6.8627	0.04	0.21	15.36
USD RUB	71.5070	0.24	1.22	15.19
USDBRL	5.3794	-0.05	1.11	33.83
USDCNY	7.0187	0.07	-0.74	0.80
USDMXN	22.8143	-0.20	0.63	20.65
USDCZK	23.7192	0.08	0.36	4.63
USDHUF	315.0550	0.21	0.50	6.81
USDPLN	3.9716	0.04	-0.14	4.69

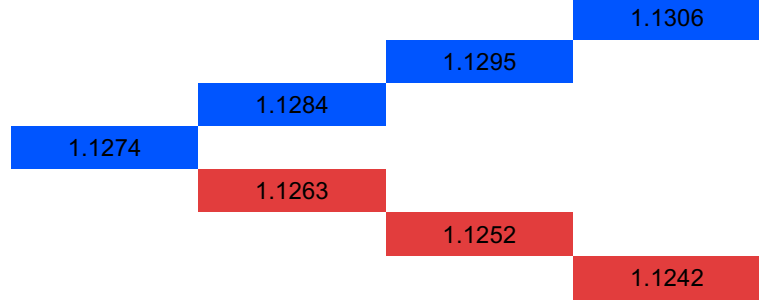
Bugün Açıklanacak Önemli Veriler

Saat	Ülke	Açıklanacak Veriler	Dönem	Beklenti	Önceki
02:50	Japonya	Cari Denge	Mayıs	263 Mlr JPY	390 Mlr JPY

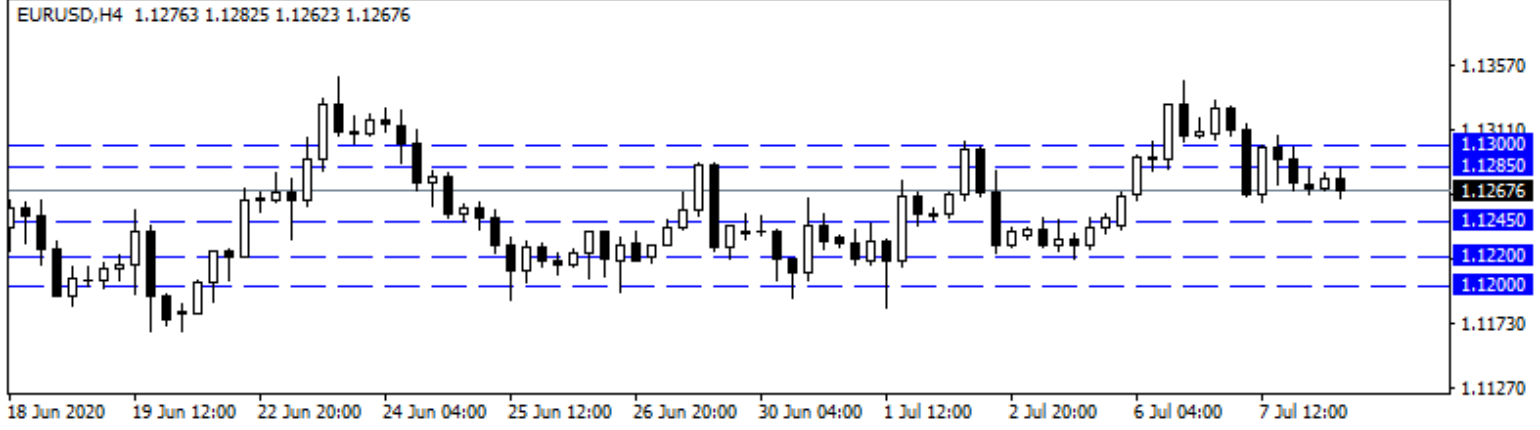
Euro/Dolar

Avrupa'nın en büyük ekonomisi olan göre Almanya'da sanayi üretimi Mayıs ayında bir önceki aya göre %7,8 artarak %11,1'lik artış beklentisinin altında kalırken, yıllık bazda %19,3 azaldı. Avrupa Birliği, Euro Bölgesi için 2020 yılına ilişkin resmi küçülme tahminini %8,7 seviyesine düşürdü. Euro Bölgesi ekonomisi bu yıl daha önce beklenenden daha sert küçüleceğini kısıtlamaların yavaş gevşetilmesinden dolayı toparlanmanın uzun süreyi alacağı vurgulandı. ABD'de JOLTS açık iş sayısı, Mayıs ayında beklentilerin aksine artış göstererek 5 milyon 397 bine yükseldi. Artan vaka sayıları risk iştahı üzerinde baskı oluşturmaya devam ediyor. Paritede 1,1285 - 1,1300 ve seviyeleri direnç olarak öne çıkarken, gri çekilmelerde 1,1245 - 1,1220 ve 1,1200 seviyeleri desteklerdir.

Günlük Pivot Seviyeleri



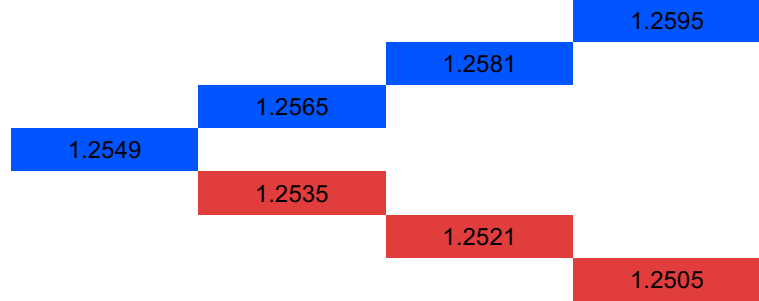
EURUSD,H4 1.12763 1.12825 1.12623 1.12676



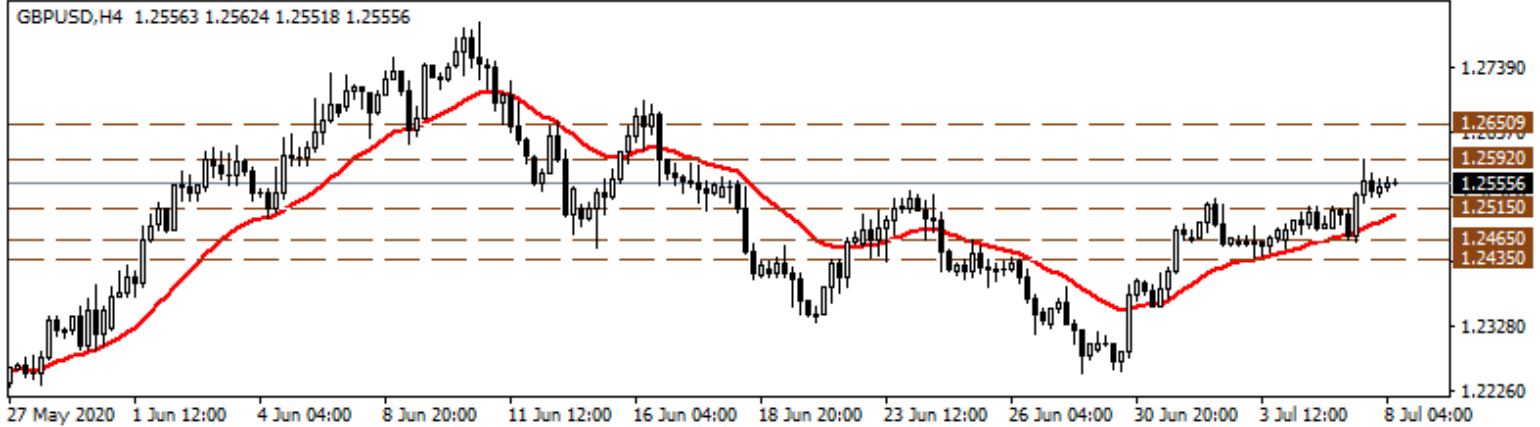
GBP/USD

GBPUSD paritesi dün öğleden sonra gelen alımlarla birlikte 1,26 seviyelerine yaklaşarak son 20 günün en yüksek seviyelerini test etti. Önemli bir veri akışının bulunmadığı günde küresel tarafta dünya genelinde artan vaka sayılarına yönelik endişeler izlenirken İngiliz Hazinesi'nden gelen ekonomiyi canlandırmak için 3,57 milyar sterlinlik ek yatırım yapılması kararı GBPUSD paritesindeki yükselişlerde etkiliydi. Sabah itibarıyla 1,2560 seviyelerinden hafif primli işlem gören paritede bugün hem İngiltere hem de ABD tarafında önemli bir veri akışı bulunmuyor. Paritede bugün 1,2568 seviyesinin üzerinde 1,2592 ve 1,2650 seviyeleri önem kazanacaktır. Geri çekilmelerde ise 1,2515 seviyesinin altında 1,2465 ve 1,2435 seviyeleri destek noktaları olarak takip edilebilir.

Günlük Pivot Seviyeleri



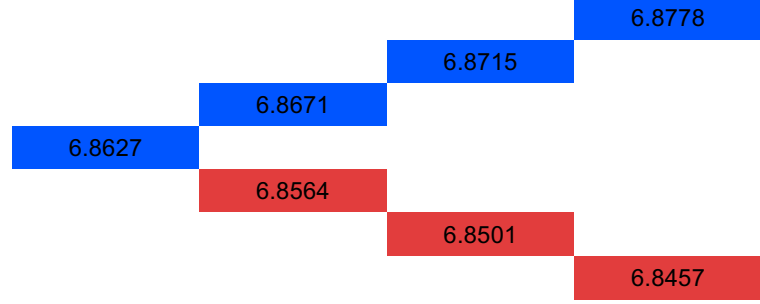
GBPUSD,H4 1.25563 1.25624 1.25518 1.25556



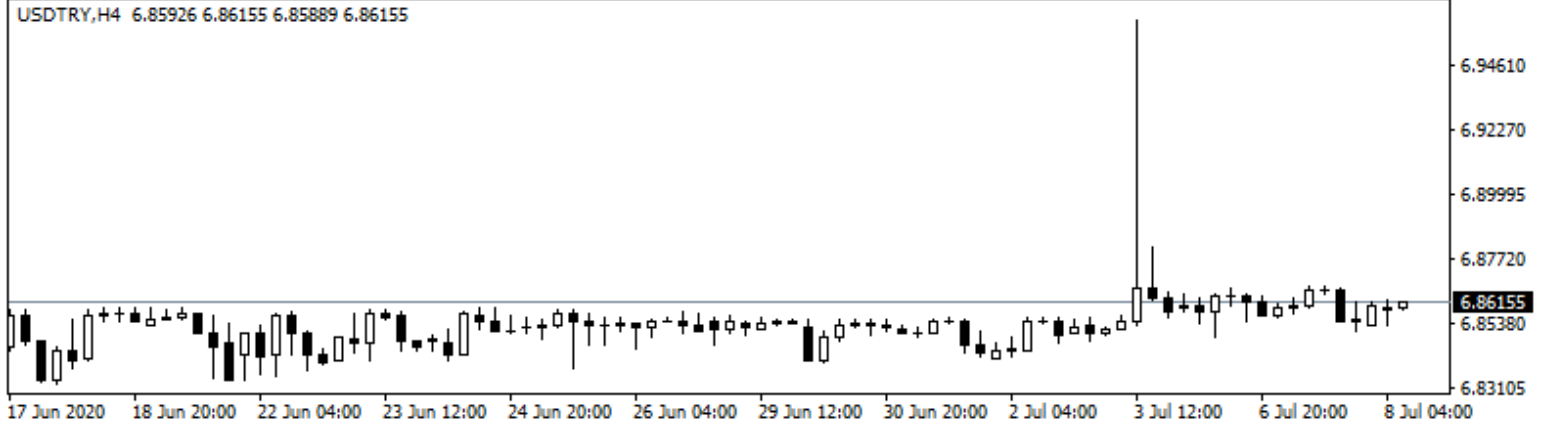
USD/TRY

Dolar/TL kuru dün 6,8525 ve 6,8686 seviyeleri arasında dalgalanarak günü 6,8597 seviyesinden tamamladı. Dolar/TL kuru veri akışının zayıf kaldığı haftanın 2.gününde 6,85-6,87 bölgesinde yatay bir seyir izledi. Küresel tarafta dünya genelinde artan vaka sayılarına yönelik endişeler risk iştahının zayıf kalmasını sağlarken pazartesi günü 96,5 seviyeleriyle son 2 haftanın en düşüklerine gerileyen dolar endeksi gün içinde yeniden 97 seviyelerinin üstünü test etti. Bugün hem yurtiçi hem de yurtdışında önemli bir veri akışı bulunmuyor. Sabah 08:30 itibariyle küresel dolar endeksi 96,9 seviyelerinden, Dolar/TL kuru ise 6,86 seviyelerine yakın işlem görüyor.

Günlük Pivot Seviyeleri



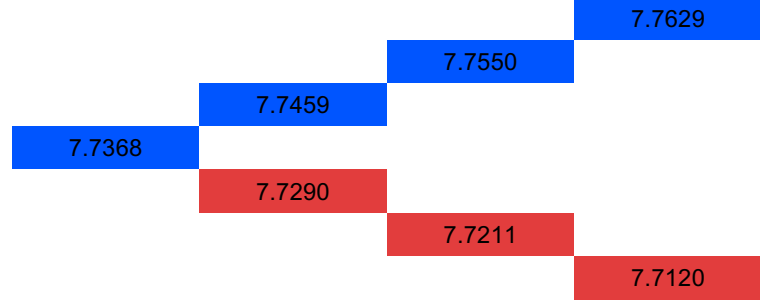
USDTRY,H4 6.85926 6.86155 6.85889 6.86155



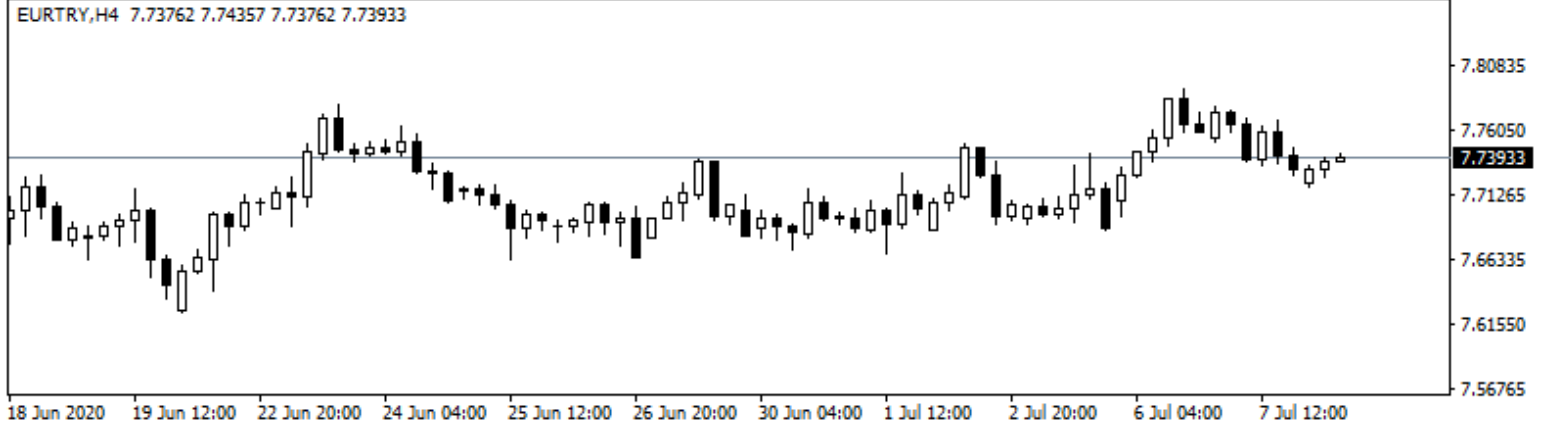
EUR/TRY

Euro/TL kuru dün 7,7261 ve 7,7780 seviyeleri arasında dalgalanarak günü 7,7314 seviyesinden tamamladı. Almanya'da sanayi üretimi mayıs ayında bir önceki aya göre %7,8 artarak %11,1'lik artış beklentisinin altında kalırken, yıllık bazda %19,3 azaldı. Avrupa Birliği, Euro Bölgesi için 2020 yılına ilişkin resmi küçülme tahminini %8,7 seviyesine düşürdü. Euro Bölgesi ekonomisi bu yıl daha önce beklenenden daha sert küçüleceğini kısıtlamaların yavaş gevşetilmesinden dolayı toparlanmanın uzun süreyi alacağı belirtildi. Yurtiçinde TCMB TL zorunlu karşılıklara uygulanan faiz oranını 10 Temmuz'dan itibaren uygulanmak üzere %5'e indirdi. Euro Bölgesi ve yurtiçinde açıklanan önemi veri akışı bulunmazken, gündeme dair gelişmeler takip edilecek.

Günlük Pivot Seviyeleri



EURTRY,H4 7.73762 7.74357 7.73762 7.73933

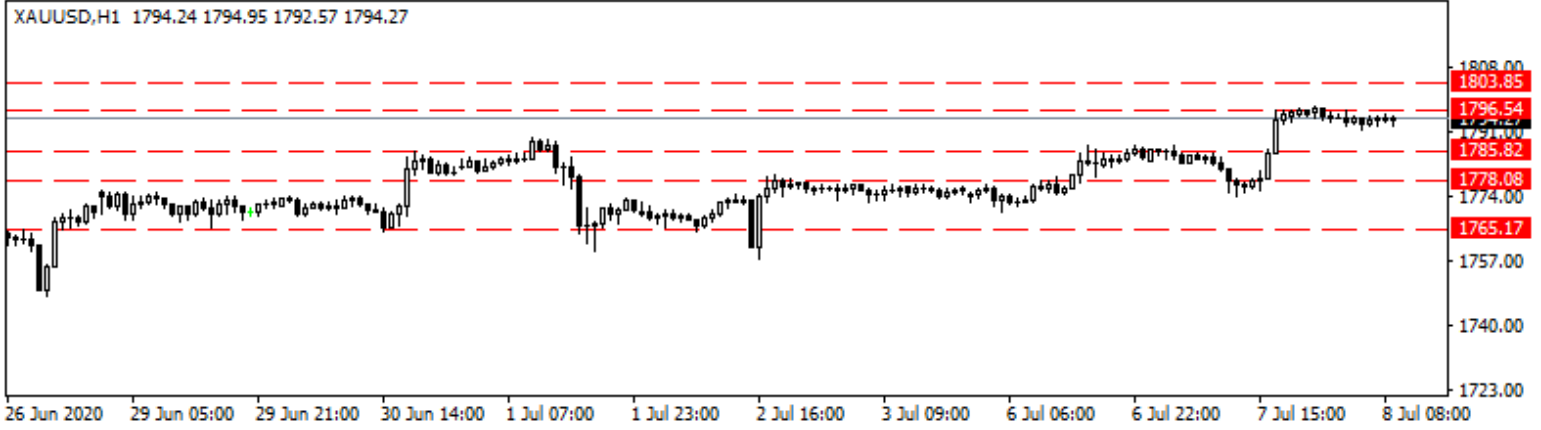


XAU/USD

Ons altın dün 1773\$ ve 1796\$ seviyeleri arasında dalgalanarak günü 1795\$ seviyesinden kapattı. Küresel piyasalarda artan vaka sayıları küresel piyasalarda ikinci dalga endişelerinin oluşmasında etkili olurken, ons altın fiyatları bu endişelerle gelen güvenli liman alımlarından destek bulmaya devam ediyor. Son yedi yılın en yüksek seviyesi yakınlarında fiyatlamasının sürdüğü değerli metalde 1796\$ seviyesinin aşılması durumunda 1803\$ ilk direnç konumunda bulunmaktadır. 1803\$'ın aşılması durumunda 1815\$ ve 1828\$ seviyeleri takip edilecek diğer direnç seviyeleridir. 1803\$'ın altında oluşacak fiyatlarda ise 1785\$ - 1778\$ ve 1765\$ destek seviyeleri konumunda bulunmaktadır.

Günlük Pivot Seviyeleri

1,801.53
1,799.03
1,796.70
1,794.37
1,791.87
1,789.37
1,787.04

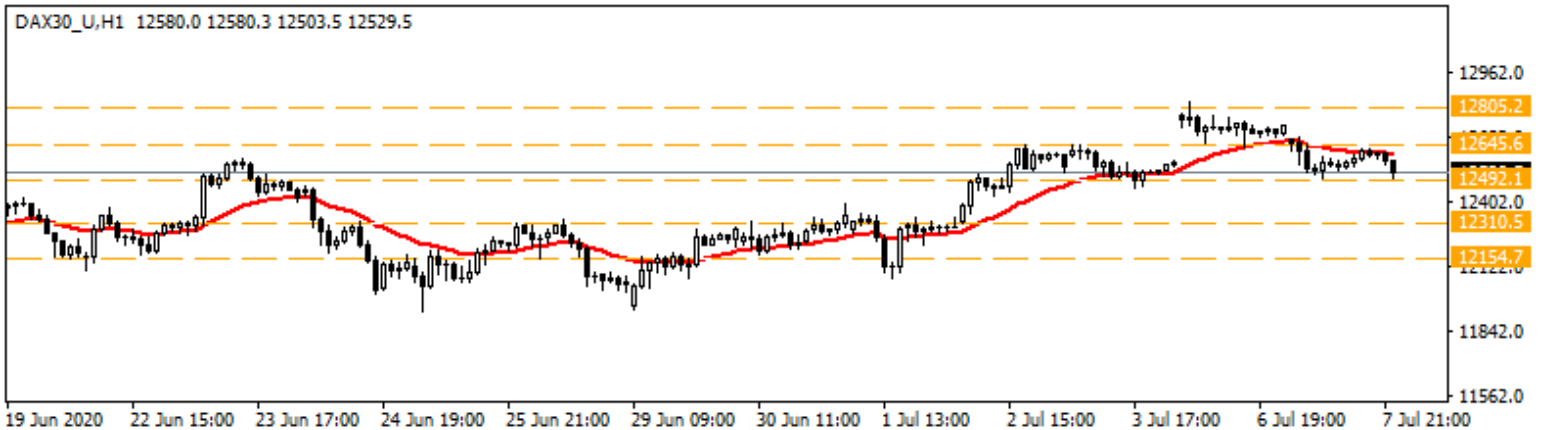


DAX Yakın Vade

İyimser beklentilerin etkisiyle haftaya güçlü bir başlangıç yapan hisse piyasaları dün genel olarak satıcı bir seyriz izledi. Vaka sayılarındaki artış ve salgın kaynaklı endişeler hisse piyasaları üzerinde baskı oluşturuyor. Ekonomik verilerdeki toparlanma ile ikinci dalga endişeleri piyasalardaki fiyatlamayı ve yönü belirlemeye devam edecektir. Avrupa borsaları dün günü %1'leri bulan düşüşlerle tamamlarken, DAX vadeli kontratı da günü %0,99'luk düşüşle 12.608 puandan tamamladı. Bu sabah hafif satıcı bir seyriz izleyen DAX vadeli kontratında, aşağı yönlü hareketlerin devamında 12.492 - 12.405 ve 12.310 seviyeleri destek olarak takip edilebilir. Tekrar alımların etkili olması durumunda 12.645 - 12.720 ve 12.805 seviyeleri direnç olarak izlenebilir.

Günlük Pivot Seviyeleri

12,699.50
12,651.00
12,568.00
12,485.00
12,436.50
12,388.00
12,305.00



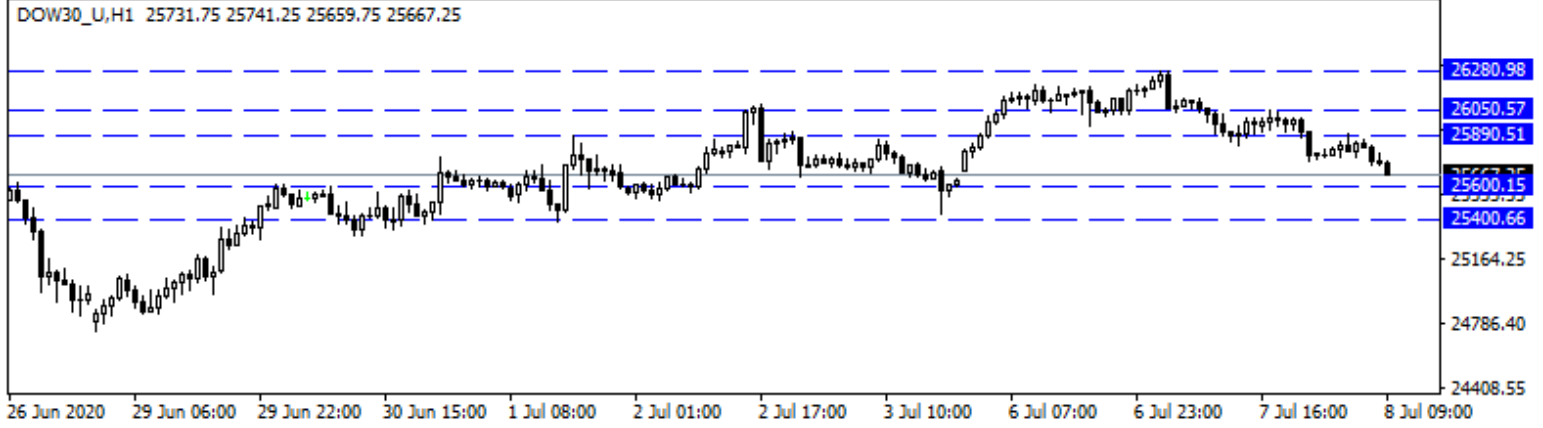
Dow Jones Yakın Vade

Haftanın ilk gününde güçlü yükselişler kaydeden ABD borsaları veri akışının zayıf kaldığı Salı günü Koronavirüs vakalarının artışının endişeleri artırması ve teknoloji hisselerindeki kar satışlarıyla %1,5 oranında değer kayıpları yaşadı. Amazon hisselerinde %1,9'luk gerileme teknoloji hisselerini aşağıya çekerken salgına yönelik risklerin ekonomik toparlanmayı geciktireceğine yönelik fiyatlamalar havayolları ve cruise şirketlerinde sert kayıplar görmemize neden oldu. Bugün ülkede önemli bir veri akışı bulunmazken sabah itibariyle DJ vadeliileri yatay bir görünüm sergiliyor. DJ vadeliilerinde bugün 25,890 seviyesinin üzerinde 26,050 ve 26,280 seviyeleri önem kazanacaktır. Olası düşüşlerde 25,720 seviyesinin altında 25,600 ve 25,440 seviyeleri destek noktaları olarak izlenebilir.

Günlük Pivot Seviyeleri

26,095.00
26,000.00
25,851.00
25,702.00
25,607.00
25,512.00
25,363.00

DOW30_U,H1 25731.75 25741.25 25659.75 25667.25



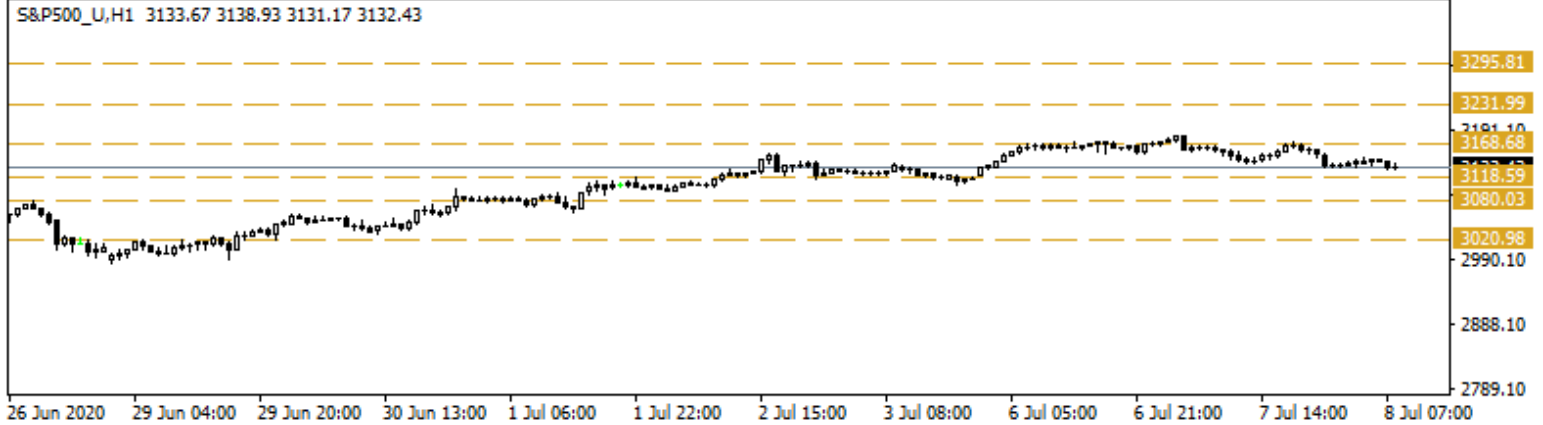
S&P 500 Yakın Vade

Bol likidite ve düşük faiz ortamı ile ekonomik verilerde gözlenen toparlanma risk iştahını ve piyasaları destekleyen temel gelişmeler olarak karşımıza çıkarken vaka sayılarındaki artışın devam etmesi ve gündemdeki ikinci dalga endişeleri risk iştahı üzerinde baskı oluşturuyor. Haftaya güçlü yükselişlerle başlayan ABD endekslerinde dün satıcı bir görünüm vardı. Pazartesi günü %1,59 yükselen S&P 500 Endeksi dün %1,08 geriledi. Bu sabah ise vadeli piyasalarda yataya yakın bir görünümle sözleşme 3135 civarından işlem görüyor. Önemli bir veri akışının olmadığı bugün sözleşme 3168 - 3231 ve 3295 dirençler, 3118 - 3080 ve 3020 destekler olarak izlenmeye devam edilebilir.

Günlük Pivot Seviyeleri

3,168.75
3,159.25
3,144.50
3,129.75
3,120.25
3,110.75
3,096.00

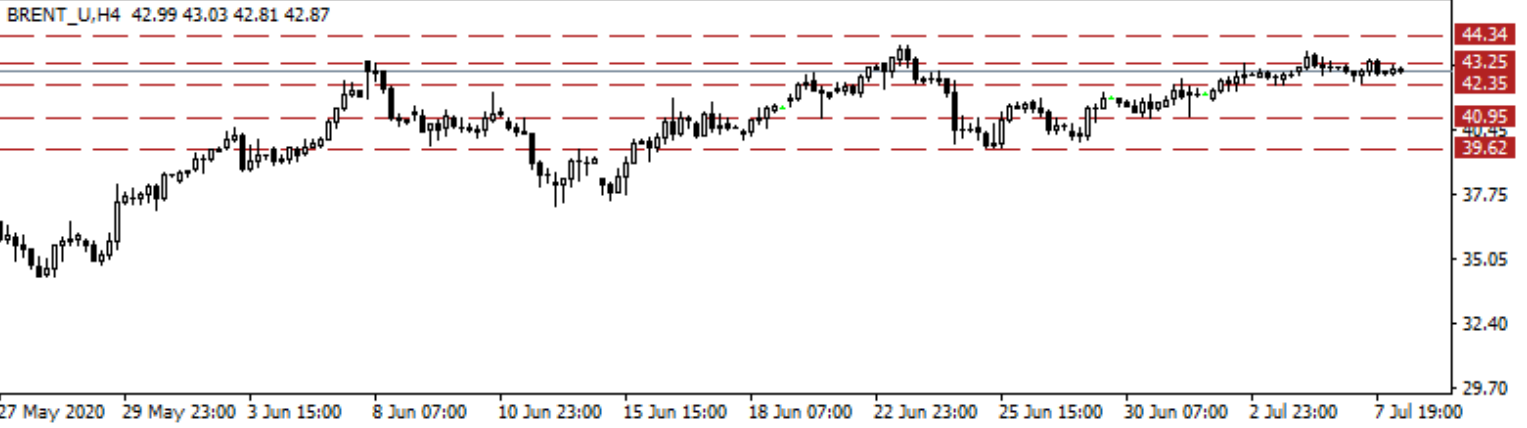
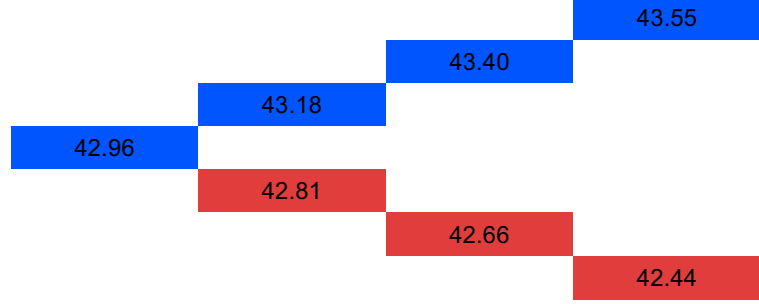
S&P500_U,H1 3133.67 3138.93 3131.17 3132.43



Brent Petrol

Ekonomileri desteklemeye yönelik hamleler ve verilerdeki iyileşmenin devam etmesi risk iştahını destekleyen temel gelişmeler olurken, artan vaka sayıları ve ikinci dalga endişeleri risk iştahı üzerinde baskı oluşturmaya devam ediyor. Salgın kaynaklı endişeler nedeniyle risk iştahı dün bir miktar zayıflama kaydederken, petrol piyasalarında dalgalı bir fiyatlama etkili oldu. Salgın kaynaklı gelişmeler ile ekonomik veriler petrol piyasasındaki fiyatlamalar üzerinde belirleyici olmaya devam edecektir. Bu sabah 43\$ seviyelerden işlem gören brent petrolde, yukarı yönlü hareketlerin devamında 43,25\$ - 43,98\$ ve 44,34\$ seviyeleri direnç olarak izlenebilir. Geri çekilmelerde ise 42,35\$ - 41,75\$ ve 40,95\$ seviyeleri destek konumunda bulunmaktadır.

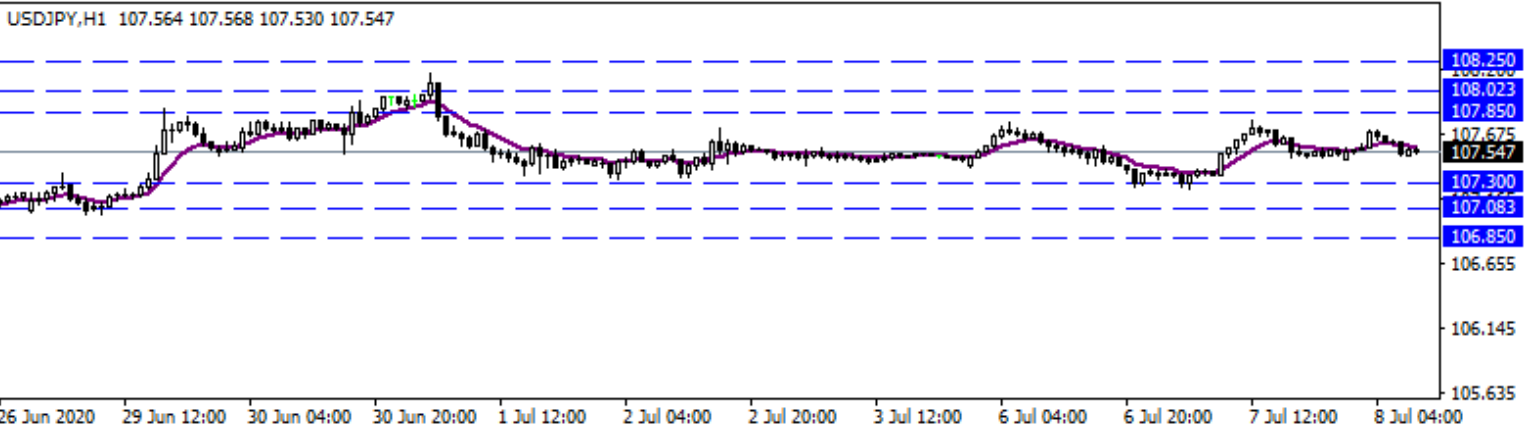
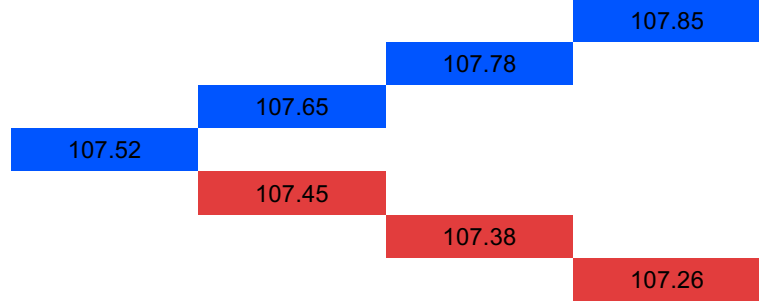
Günlük Pivot Seviyeleri



USD/JPY

ABD'de JOLTS açık iş sayısı, mayıs ayında beklentilerin aksine artış göstererek 5 milyon 397 bine yükseldi. Artan vaka sayıları risk iştahı üzerinde baskı oluşturmaya devam ediyor. Atlanta Fed Başkanı Raphael Bostic, dünyanın en büyük ekonomisi ABD'de toparlanmanın, ülkenin güney ve batısındaki bazı büyük eyaletlerde koronavirüs vakalarında görülen artışlardan dolayı yavaşlama tehlikesi ile karşı karşıya olduğu uyarısında bulundu. Japonya'da bu sabah mayıs ayına ait mevsimsellikten arındırılmış cari işlemler dengesi 1,54 trilyon yen beklentisine karşılık 0,82 trilyon yen olarak açıklandı. Toparlanmanın kaydedildiği paritede 107,85 - 108,00 ve 108,25 seviyeleri takip edilecek direnç seviyeleridir. Geri çekilmelerde ise kısa vadede 107,30 - 107,08 ve 106,85 destek seviyeleridir.

Günlük Pivot Seviyeleri



**Gedik Yatırım Menkul Değerler A.Ş. - Yatırım Danışmanlığı Birimi**

Ünvan : Gedik Yatırım Menkul Değerler A.Ş. – Gedik Foreks

Adres : Altayçeşme Mah. Çamlı Sok. Ofis Park Maltepe No:21/4 Kat:10-11-12 Maltepe/İstanbul/Türkiye

Tel :(0216) 453 0120

E-Posta : gedikforex@gedik.com

* **Gedik Yatırım Foreks Bülteni, Genel Yatırım Tavsiyesi Kapsamında Yatırım Danışmanlığı Birimi Tarafından Hazırlanmaktadır.**

YASAL UYARI

"Burada yer alan bilgiler Gedik Yatırım tarafından bilgilendirme amacıyla hazırlanmıştır. Yatırım sinyal, bilgi, yorum ve tavsiyeleri yatırım danışmanlığı kapsamında değildir. Yatırım danışmanlığı hizmeti; aracı kurumlar, portföy yönetim şirketleri, mevduat kabul etmeyen bankalar ile müşteri arasında imzalanacak yatırım danışmanlığı sözleşmesi çerçevesinde sunulmaktadır. Burada yer alan sinyal, yorum ve tavsiyeler, herhangi bir yatırım aracının alım satım önerisi ya da getiri vaadi olarak yorumlanmamalıdır. Bu görüşler mali durumunuz ile risk ve getiri tercihlerinize uygun olmayabilir ve sadece burada yer alan bilgilere ve sinyallere dayanarak yatırım kararı verilmesi beklentilerinize uygun sonuçlar doğurmayabilir. Burada yer alan sinyaller, fiyatlar, veriler ve bilgilerin tam ve doğru olduğu garanti edilemez; içerik, haber verilmeksizin değiştirilebilir. Tüm sinyal ve veriler, Gedik Yatırım tarafından güvenilir olduğuna inanılan kaynaklardan alınmıştır. Bu sinyal ve kaynakların kullanılması nedeni ile ortaya çıkabilecek hatalardan ve zararlardan Gedik Yatırım sorumlu değildir."