

Piyasa Gündemi

Vaka sayılarında devam eden artışa bağlı olarak küresel ekonomilerde son dönemde gözlenen toparlanmanın yavaşlayabileceğine dair korkular, risk iştahını ve piyasaları baskılıyor. İkinci dalga endişeleri artış kaydederken, tedbirlerin yeniden gündeme gelmesi piyasalar açısından en olumsuz senaryo olacaktır. Ekonomik verilerdeki seyir ve salgın kaynaklı gelişmeler piyasaların ana gündemini oluşturmaya devam edecektir.

Açıklanacak Önemli Ekonomik Veriler

- 10:00 Türkiye – İşsizlik Oranı Önem: Orta
- 15:30 ABD – ÜFE / Çekirdek ÜFE Önem: Yüksek

Türkiye

TCMB tarafından haftalık para, banka ve menkul kıymet istatistikleri yayımlandı. Merkez Bankası'nın brüt döviz rezervleri geçen hafta 73 milyon dolar azalarak 51.344 milyar dolara indi. Yurt dışında yerleşik kişiler, 3 Temmuz haftasında net 94,5 milyon dolarlık hisse senedi ve 20 milyon dolarlık Şirket Borçlanma Senetleri satarken, 21,4 milyon dolarlık Devlet İç Borçlanma Senedi aldı. Dün yatırımcılarla videokonferans düzenleyen Türkiye Cumhuriyet Merkez Bankası (TCMB), ekonomide umut veren sinyaller olduğunu, ancak V tipi toparlanmadan bahsetmek için erken olduğunu altını çizdi. TCMB, çok tartışılan rezerv konusunda ise dalgalanmanın oldukça normal olduğunu anlattı. TCMB yönetimi, ekonomide kademeli açılma adımları ile birlikte iktisadi faaliyetteki toparlanmanın mayıs ayı itibarıyla başladığını, yakın dönemde uygulamaya konulan parasal ve mali tedbirlerin, ekonominin üretim potansiyelini destekleyerek finansal istikrara ve iktisadi faaliyetteki toparlanma sürecine katkı yaptığını paylaştı.

Euro Bölgesi

Almanya Federal İstatistik Ofisi'nin açıkladığı verilere göre, Nisan ayında %24 düşen mevsim etkisinden arındırılmış ihracat Mayıs ayında %9 yükseldi. Almanya ihracat verileri bu yükselişe rağmen koronavirüs krizinden önceki Şubat verisine göre %27 azalmış durumda. Nisan ayında %16,6 gerileyen ithalat rakamlarının Mayıs ayında %3,5 yükselmesi Avrupa'nın en büyük ekonomisinde tüketimin halen zayıf durumda olduğuna işaret ediyor. Almanya'nın dış ticaret fazlası 7,6 milyar euroya yükseldi.

ABD

ABD Çalışma Bakanlığı'nın verilerine göre işsizlik haklarından yararlanma başvurusu yapanların sayısı 4 Temmuz'da sona eren haftada 1,31 milyona geriledi. Beklenenden fazla düşüş kaydeden veri, iş gücü piyasasının yeniden bir gerileme yaşanabileceği yönündeki endişeleri hafifletti. Bir önceki haftaki başvuru sayısı 1 milyon 427 bin olmuştu. Bir hafta gecikmeli süregelen başvurular verisi 27 Haziran haftasında 18,1 milyona düştü. ABD Başkanı Donald Trump, yeni tip koronavirüse karşı (Kovid-19) "rekor sürede" bir aşı üretme yolunda olduklarını ve bunun çok yakın zamanda duyurulacağını açıkladı. Fed'in bilançosu, krizin derinleştiği bir ortamda dolar likiditesini artırmak için piyasa yapımcıları ve yabancı merkez bankalarına sağlanan acil kredilerin zayıflaması ile birlikte üst üste dördüncü haftada da daraldı ve toplam bilanço büyüklüğü 7 trilyon doların altına indi.

Piyasa Verileri

Pariteler	Son	Günlük Değ. (%)	Haftalık Değ. (%)	Yılbaşı Değ. (%)
USDTRY	6.8657	0.05	0.03	15.41
EURTRY	7.7321	-0.23	0.15	15.86
EURUSD	1.1261	-0.20	0.11	0.39
GBPUSD	1.2576	-0.24	0.74	-5.06
USDJPY	106.89	-0.30	-0.58	-1.63

Sepetler	Son	Günlük Değ. bp	Haftalık Değ. bp	Yılbaşı Değ. bp
½ \$ + ½ €	7.3453	0.95	4.18	103.32
Dolar Endeksi	96.8840	6.60	-26.70	49.50
REK	69.3200	-	-	-690.00

Endeks Vadeliler	Son	Günlük Değ. (%)	Haftalık Değ. (%)	Yılbaşı Değ. (%)
S&P 500 Yakın Vade	3,119.50	-0.68	-0.30	-3.45
DAX Yakın Vade	12,439.50	-0.28	-0.40	-6.09
Dow Jones Yakın Vade	25,369.00	-0.79	-1.51	-11.01

Emtialar	Son	Günlük Değ. (%)	Haftalık Değ. (%)	Yılbaşı Değ. (%)
Ons Altın	1,797.14	-0.35	1.23	18.40
Gram Altın	396.71	-0.28	1.26	36.66
WTI	39.24	-1.43	-2.91	-35.86
BRENT	41.83	-1.54	-2.51	-37.38
Bakır	2.83	-0.33	4.50	1.56

Tahviller	Son	Günlük Değ. bp	Haftalık Değ. bp	Yılbaşı Değ. bp
Türkiye 2 Yıllık	9.9600	7.00	58.00	-182.00
Türkiye 10 Yıllık	12.7500	6.00	78.00	54.00
ABD 10 Yıllık	0.5940	-2.10	-7.50	-132.50
ABD 2 Yıllık	0.1470	-0.80	-0.80	-142.40
Almanya 10 Yıllık	-0.4800	-1.30	-4.50	-29.20
Almanya 2 Yıllık	-0.6900	-0.50	0.00	-7.30

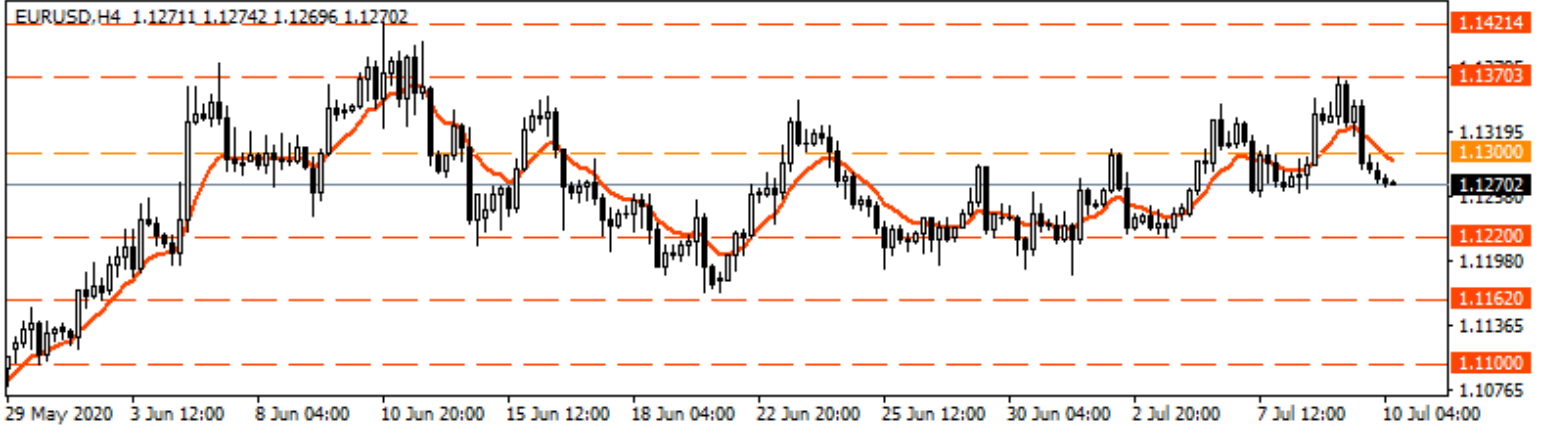
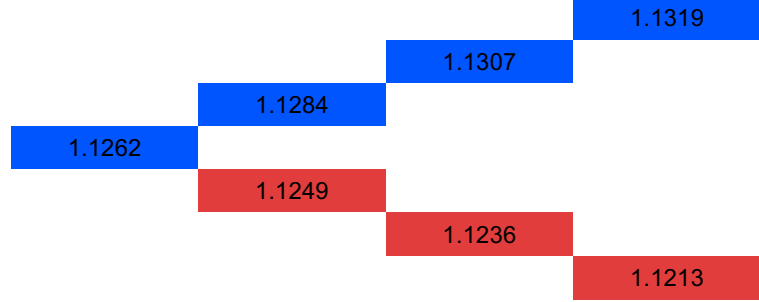
Gelişmekte Olan Ülke Kurları	Son	Günlük Değ. (%)	Haftalık Değ. (%)	Yılbaşı Değ. (%)
USDZAR	16.9665	0.95	-0.28	21.13
USDIDR	14,502.45	0.27	-0.21	4.45
USDTRY	6.8663	0.06	0.03	15.42
USD RUB	71.0916	0.35	-0.50	14.52
USDBRL	5.3390	-0.10	0.47	32.82
USDCNY	7.0085	0.21	-0.82	0.65
USDMXN	22.8253	0.80	1.97	20.71
USDCZK	23.7066	0.39	-0.03	4.58
USDHUF	314.4060	0.37	0.07	6.59
USDPLN	3.9752	0.38	0.18	4.79

Bugün Açıklanacak Önemli Veriler					
Saat	Ülke	Açıklanacak Veriler	Dönem	Beklenti	Önceki
10:00	Türkiye	İşsizlik Oranı	Nisan		13,2%
15:30	ABD	Çekirdek ÜFE (Aylık/Yıllık)	Haziran	0,1%/0,5%	-0,1%/0,3%
15:30	ABD	ÜFE (Aylık/Yıllık)	Haziran	0,4%/-0,4%	0,4%/-0,8%

Euro/Dolar

Avrupa'nın en büyük ekonomisi olan Almanya'da Mayıs ayı ihracat verisi koronavirüs kısıtlamalarının kaldırılmasına rağmen, talebin düşük kalması nedeniyle beklentinin altında yükseldi. Böylece Almanya'nın dış ticaret fazlası 7,6 milyar euroya yükseldi. Salgının ekonomik etkilerinden kurtulmak adına kısıtlamaların hafifletilmesi ve ekonomik faaliyetin normalleşmeye başlamasıyla ABD'de işsizlik maaşına başvuruları bir haftada 99 bin kişi azalarak 1 milyon 314 bin kişi oldu. Fiyatların 1,1300 desteğinin altına sarktığı paritede 1,1258 – 1,1245 ve 1,1220 seviyeleri takip edilecek destek seviyeleridir. Toparlanmanın kaydedilmesi durumunda ise 1,1285 – 1,1300 – 1,328 seviyeleri direnç noktasında bulunmaktadır.

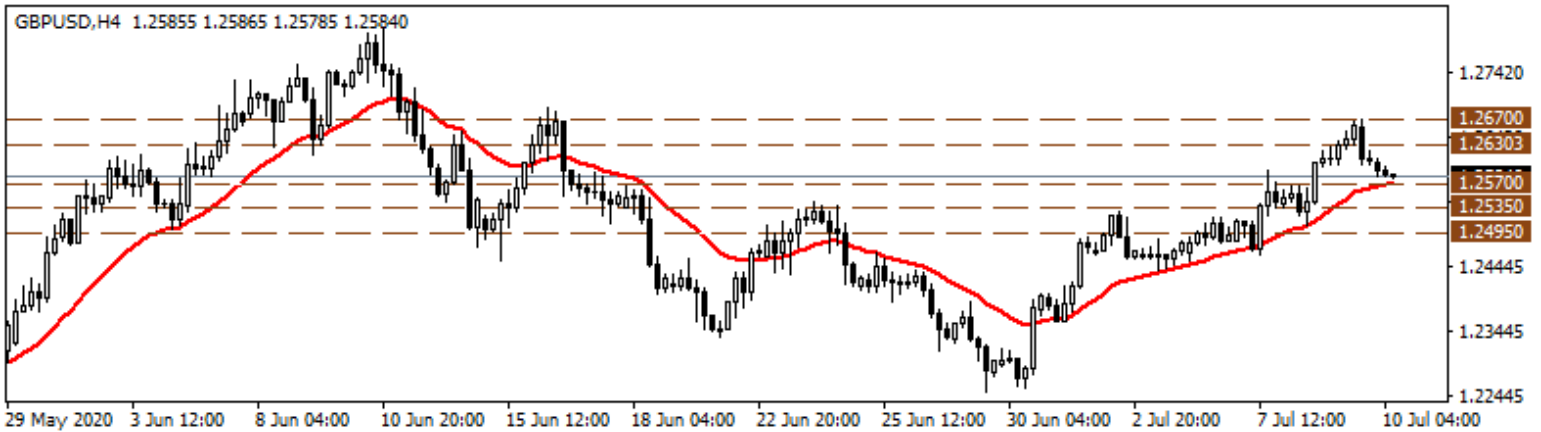
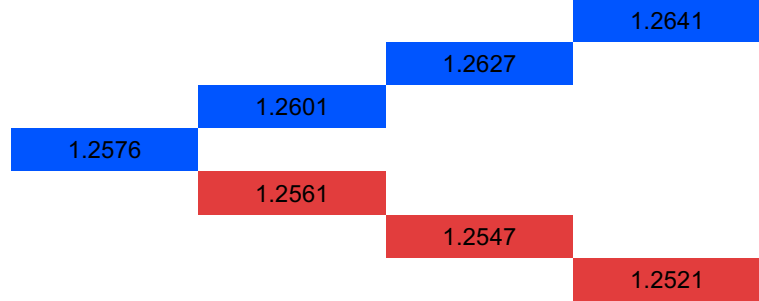
Günlük Pivot Seviyeleri



GBP/USD

GBPUSD paritesinde yukarı yönlü seyir perşembe günü ABD'de spot piyasaların açılışına kadar devam etti. ABD'de spot piyasaların açılmasının ardından artan vaka sayılarına bağlı olarak zayıflayan risk iştahı dolar endeksini yukarı çekerken sterlin sert kayıplarla günlük kazançlarını sıfırladı ve günü 1,26 seviyelerinden tamamladı. Gün içinde ABD'de açıklanan haftalık istihdam verisi beklentilerle uyumlu gerçekleşirken İngiltere'de iki dev perakendeci toplam 5.500 kişiyi işten çıkaracağını açıkladı. Sabah itibarıyla hafif kayıplarla 1,2580 seviyelerinden işlem gören paritede bugün 1,2600 seviyesinin üzerinde 1,2640 ve dün zirvesi 1,2670 seviyeleri önem kazanacaktır. Geri çekilmelerde ise 1,2570 seviyesinin altında 1,2535 ve 1,2495 seviyeleri destek noktaları olarak takip edilebilir.

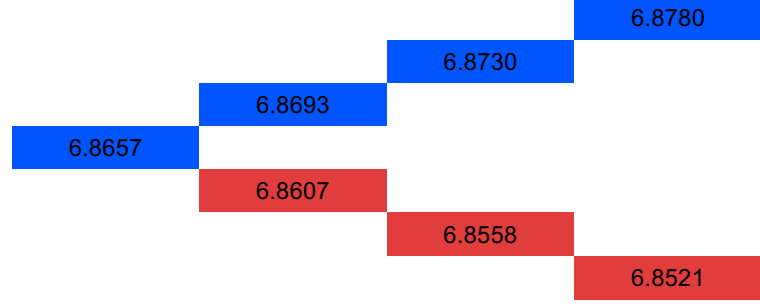
Günlük Pivot Seviyeleri



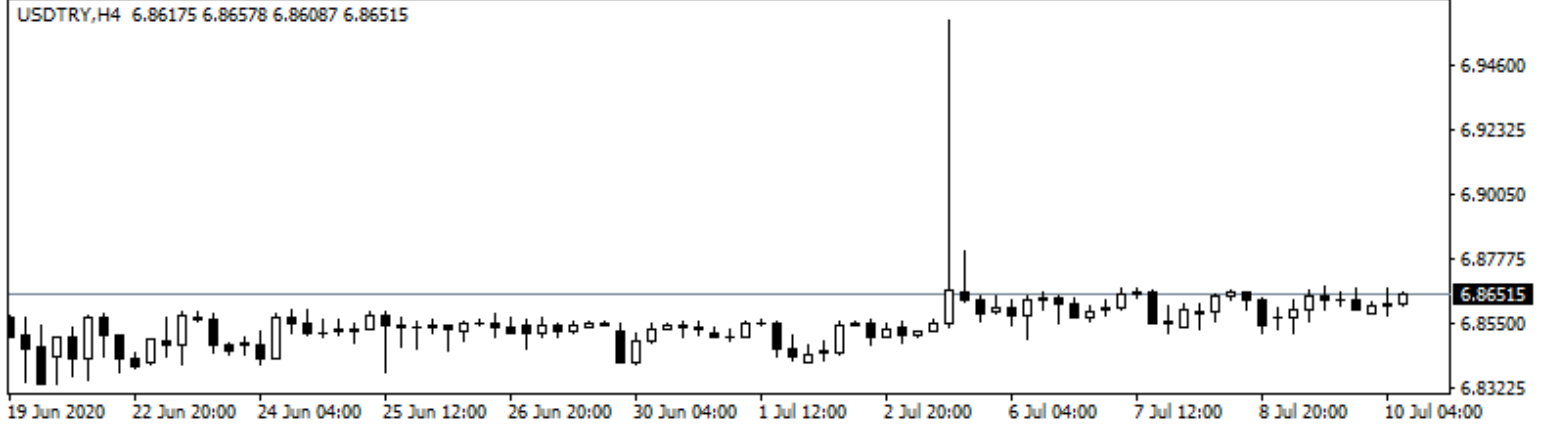
USD/TRY

Dolar/TL kuru dün 6,8495 ve 6,8684 seviyeleri arasında dalgalanarak günü 6,8624 seviyesinden tamamladı. Yurtiçinde gündemin zayıf kaldığı günde Dolar/TL kuru haftanın son günü öncesinde sıkışık seyrini devam ettirdi. Gün içinde özellikle ABD'de spot piyasaların açılmasının ardından artan vaka sayılarına bağlı olarak küresel risk iştahında zayıf bir seyir izlenirken güne 96,2 yaklaşık son bir ayın en düşüklerinden başlayan küresel dolar endeksi zayıf risk iştahından destek bularak gün sonunda 96,8 seviyelerine tırmandı. Bugün yurtiçinde işsizlik verisi yurtdışında ABD ÜFE verisi takip edilecek. Sabah 08:35 itibarıyla küresel dolar endeksi 96,8 seviyelerinden, Dolar/TL kuru ise 6,86 seviyelerine yakın işlem görüyor.

Günlük Pivot Seviyeleri



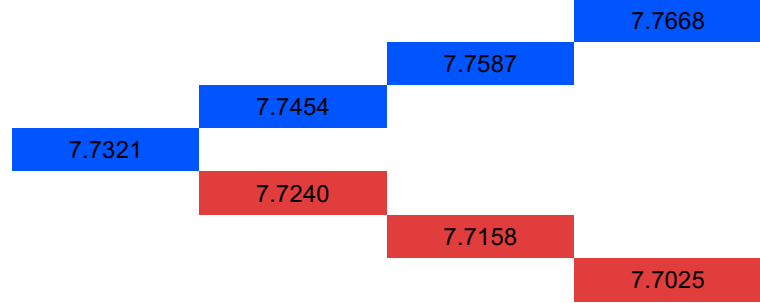
USDTRY,H4 6.86175 6.86578 6.86087 6.86515



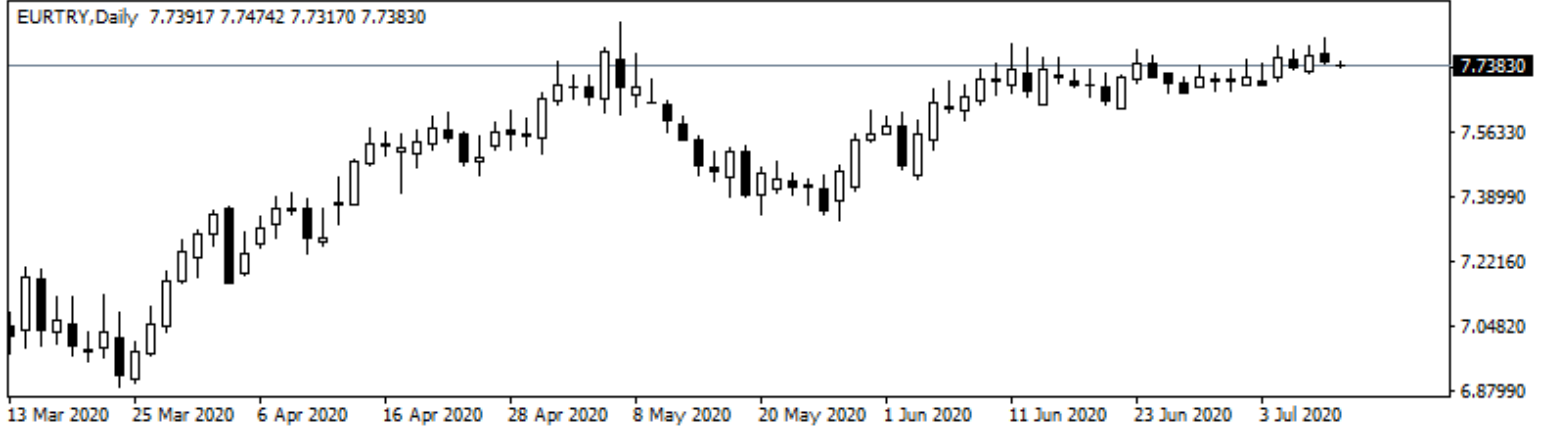
EUR/TRY

Euro/TL kuru dün 7,7442 ve 7,8077 seviyeleri arasında dalgalanarak günü 7,7500 seviyesinden tamamladı. Almanya'da mayıs ayı ihracat verisi koronavirüs kısıtlamalarının kaldırılmasına rağmen, talebin düşük kalması nedeniyle beklentinin altında yükseldi. Böylece Almanya'nın dış ticaret fazlası 7,6 milyar euroya yükseldi. Yurtiçinde Türkiye Cumhuriyet Merkez Bankası yatırımcılarla telekonferans yöntemiyle toplantı gerçekleştirdi. Ekonomide umut veren sinyaller olduğunu, ancak V tipi toparlanmadan bahsetmek için erken olduğunu altını çizildi. Bugün yurtiçinde işsizlik rakamlarının açıklanması beklenirken, gündeme dair gelişmeler ön planda olacak.

Günlük Pivot Seviyeleri



EURTRY,Daily 7.73917 7.74742 7.73170 7.73830

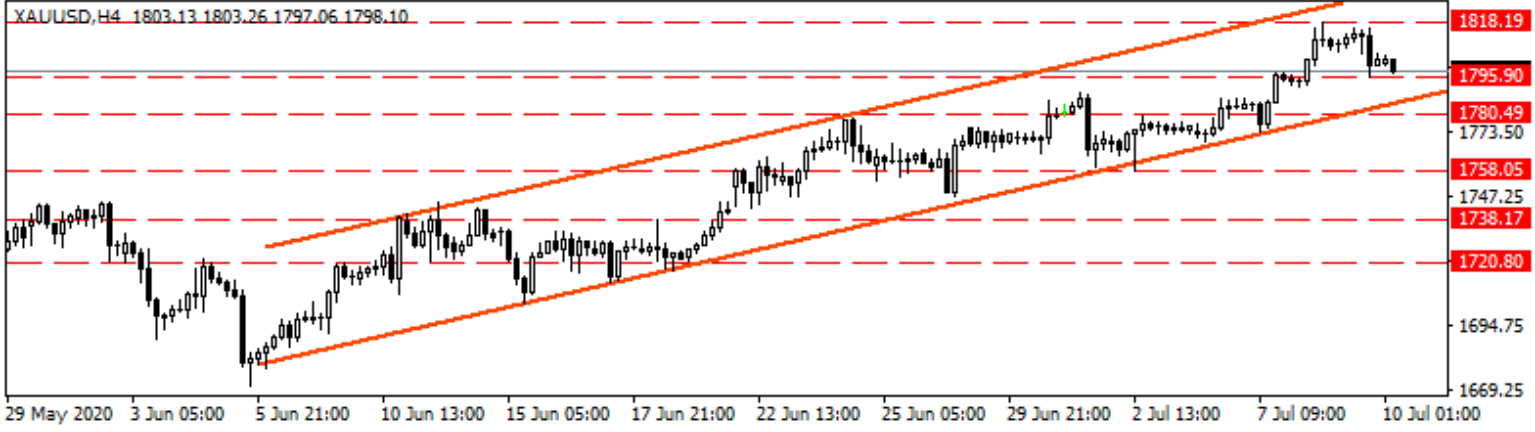


XAU/USD

Ons altın dün 1795\$ ve 1815\$ seviyeleri arasında dalgalanarak günü 1803\$ seviyesinden kapattı. ABD Çalışma Bakanlığı'nın verilerine göre işsizlik haklarından yararlanma başvurusu yapanların sayısı 4 Temmuz'da sona eren haftada 1,31 milyona geriledi. Beklenenden fazla düşüş kaydeden veri, iş gücü piyasasının yeniden bir gerileme yaşanabileceği yönündeki endişeleri hafifletti. Pozitif gelen veri ve ABD Başkanı Trump'ın çok yakın zamanda koronavirüsün aşısının duyurulacağına inandığını belirtmesi ons altında sınırlı geri çekilme yaşanmasında etkili oldu. 1800\$'ın altına fiyatlamının sarktığı ons altında kısa vadede 1795\$ - 1785\$ ve 1778\$ destek seviyeleri konumunda bulunmaktadır. Toparlanmalarda ise 1805\$ - 1818\$ ve 1828\$ seviyeleri dirençlerdir.

Günlük Pivot Seviyeleri

				1,811.21
			1,807.91	
		1,802.56		
	1,797.21			
		1,793.91		
			1,790.61	
				1,785.26

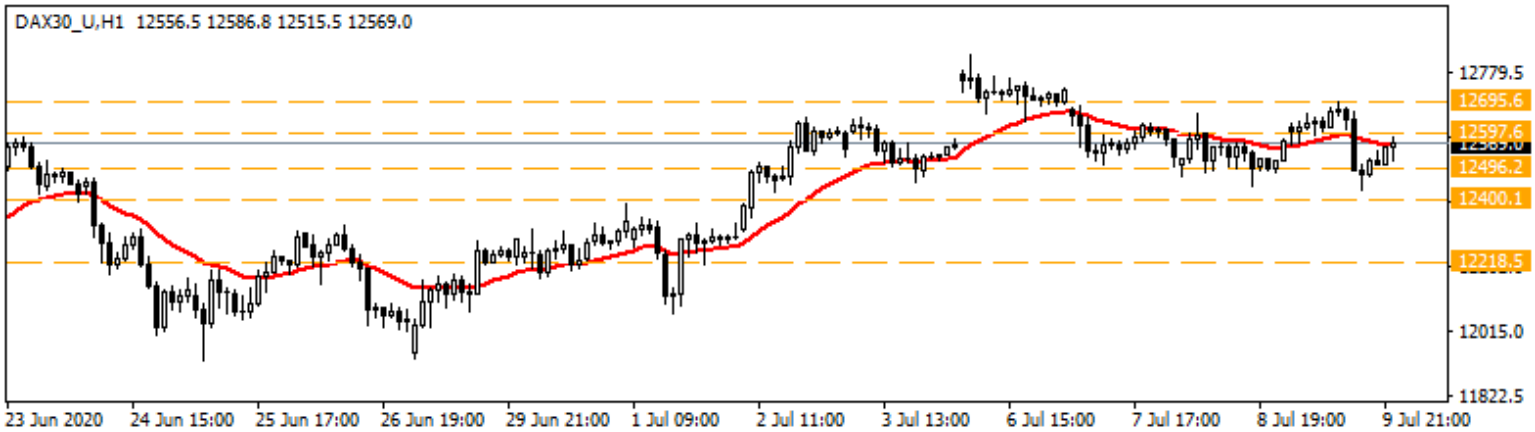


DAX Yakın Vade

Salgın kaynaklı endişeler ve ekonomik toparlanmanın hız kesebileceğine ilişkin korkular bu hafta içerisinde hisse piyasalarını baskılayan gelişmeler olarak karşımıza çıkıyor. Artan endişe ve korkular hisse piyasalarında satışların yaşanmasına neden oluyor. Ekonomik verilerdeki seyir ile salgın kaynaklı gelişmeler fiyatlamayı ve yönü belirlemeye devam edecektir. Avrupa borsaları dün satıcı ve zayıf bir seyir izlerken, DAX vadeli kontratı pozitif bir ayrışma göstererek günü yataya yakın bir kapanışla 12.475 puandan tamamladı. Bu sabah yataya yakın hafif satıcı bir seyir izleyen DAX vadeli kontratında, aşağı yönlü hareketlerin devamında 12.400 - 12.315 ve 12.218 seviyeleri destek olarak takip edilebilir. Yükselişlerde ise 12.520 - 12.597 ve 12.695 seviyeleri direnç konumunda bulunmaktadır.

Günlük Pivot Seviyeleri


				12,748.50
			12,676.50	
		12,558.00		
	12,439.50			
		12,367.50		
			12,295.50	
				12,177.00



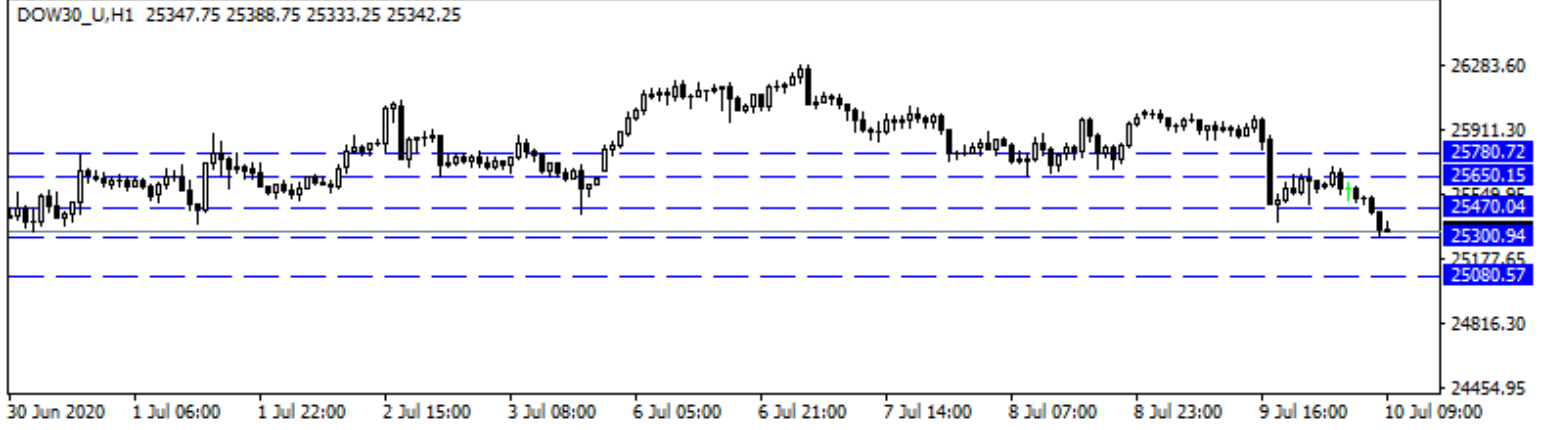
Dow Jones Yakın Vade

DJ endeksi perşembe günü artan Koronavirüs vakaları ve onun ekonomiye vereceği potansiyel zararın endişeleriyle sert geriledi. Gün içinde açıklanan haftalık istihdam verisi tahminlerle uyumlu kalırken Florida ve California bölgelerinde günlük bazda vaka sayılarında yeni rekorlar kırılması zayıflayan risk iştahında etkiliydi. Düşüşe havayolları ve cruise şirketleri öncülük ederken teknoloji hisseleri Amazon hissesindeki %3,3 primle pozitif ayrışmasını sürdürdü. Bugün ülkede açıklanacak ÜFE rakamları takip edilecek olup DJ vadeliileri sabah itibariyle %0,8 oranında kayıpla işlem görüyor. Vadeliilerde bugün 25,470 seviyesinin üzerinde 25,650 ve 25,780 seviyeleri önem kazanacaktır. Olası düşüşlerde 25,300 seviyesinin altında 25,080 ve 24,870 seviyeleri destek noktaları olarak izlenebilir.

Günlük Pivot Seviyeleri



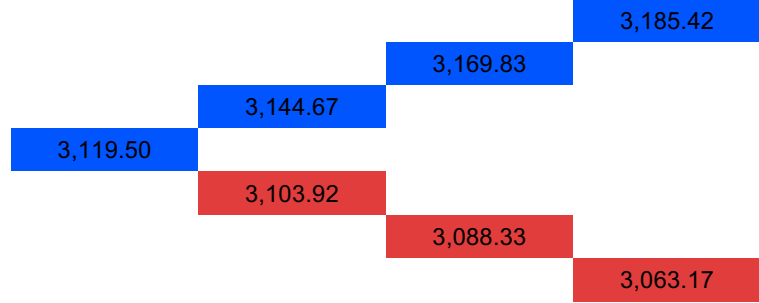
DOW30_U,H1 25347.75 25388.75 25333.25 25342.25



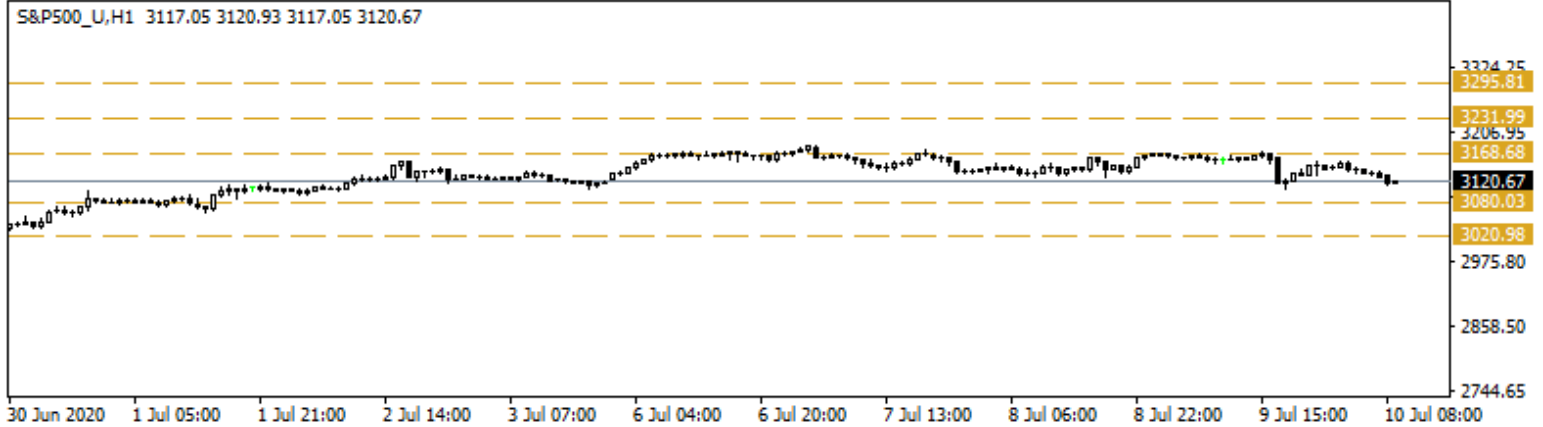
S&P 500 Yakın Vade

Salgın kaynaklı endişeler ve ekonomik toparlanmanın hız keseceğine ilişkin korkular hisse piyasalarında baskıyı artırıyor. Dün gün içinde ABD'de açıklanan haftalık işsizlik başvuruları verisi izlenirken açıklanan rakam beklentilere paralel gerçekleşti. Dün günün ilk bölümünde sert satışlar görülen S&P 500 Endeksi, günün ikinci bölümünde kayıplarının bir kısmını telafi ederek %0,56'lık kayıpla günü tamamladı. Bu sabah vadeli piyasalarda sözleşme 09:00 sularında %0,75 civarında kayıpla 3115 civarında bulunuyor. Bugün sözleşmede 3168 - 3231 ve 3295 dirençler, sabah saatlerinde altına sarkmalar olan 3118 ve devamında 3080 ile 3020 destekler olarak izlenmeye devam edilebilir. 15:30'da açıklanacak olan ÜFE verisi takip edilecek.

Günlük Pivot Seviyeleri



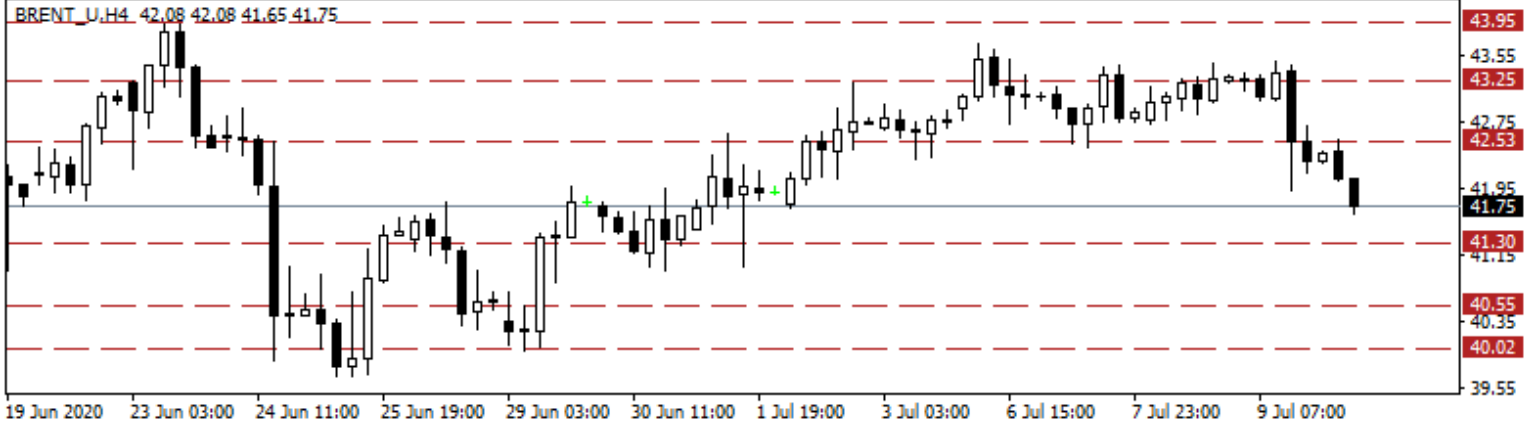
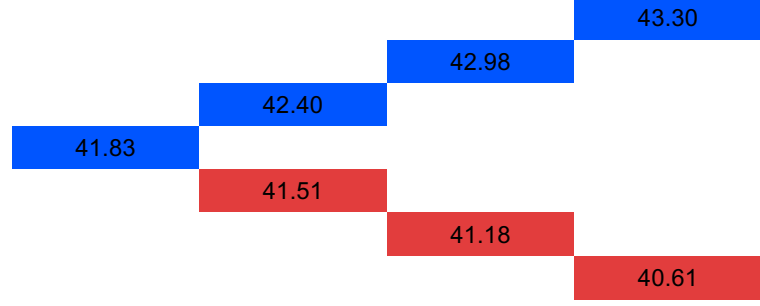
S&P500_U,H1 3117.05 3120.93 3117.05 3120.67



Brent Petrol

Son haftalarda hız kazanan vaka sayılarındaki artış devam ederken, ikinci dalga endişeleri ön planda kalmaya devam ediyor. Salgın kaynaklı endişeler ve vaka sayılarındaki artışın ekonomilerdeki toparlanmayı yavaşlatabileceğine ilişkin korkular, risk iştahı ve petrol piyasası üzerinde baskı oluşturuyor. Petrol piyasasında dün satıcılı bir seyir etkili oldu. Salgın kaynaklı gelişmeler ile ekonomik veriler petrol piyasasındaki fiyatlamalar üzerinde belirleyici olmaya devam edecektir. Bu sabah 41,80\$'lı seviyelerden işlem gören brent petrolde, aşağı yönlü hareketlerin devam etmesi halinde 41,30\$ - 40,55\$ ve 100 günlük üssel ortalama (40,02\$) destek olarak izlenebilir. Tekrar alımların etkili olması durumunda 42,53\$ - 43,25\$ ve 43,98\$ seviyeleri direnç konumunda bulunmaktadır.

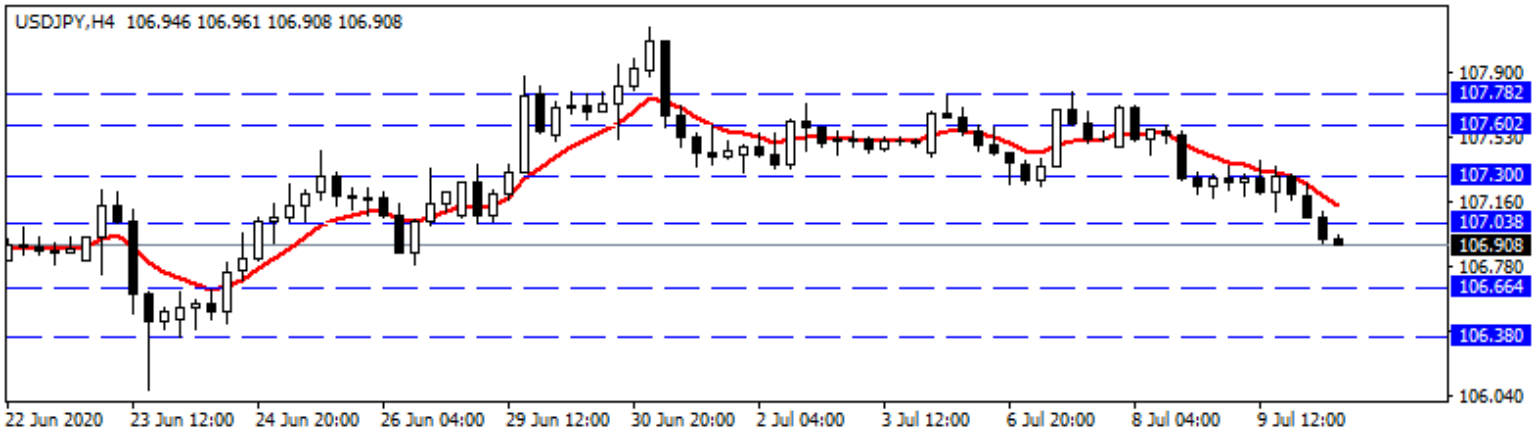
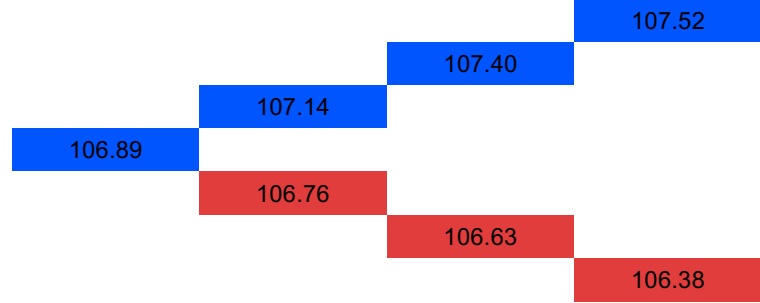
Günlük Pivot Seviyeleri



USD/JPY

ABD Çalışma Bakanlığı'nın verilerine göre işsizlik haklarından yararlanma başvurusu yapanların sayısı 4 Temmuz'da sona eren haftada 1,31 milyona geriledi. Beklenenden fazla düşüş kaydeden veri, iş gücü piyasasının yeniden bir gerileme yaşanabileceği yönündeki endişeleri hafifletti. Cleveland Fed Başkanı Mester, koronavirüsün ABD'de yeniden yayılmakta olduğuna ilişkin son verilerin, gerçekleşmekte olan ekonomik toparlanmaya yönelik ilave aşağı yönlü riskler oluşturduğunu söyledi. Japonya'da bugün açıklanan önemli veri akışı bulunmazken, ABD'de haziran ayına ait ÜFE rakamları ve salgına ilişkin gelişmeler izlenecek. Geri çekilmenin yaşandığı paritede kısa vadede 106,85 - 106,66 ve 106,38 seviyeleri destek, 107,03 - 107,18 ve 107,30 seviyeleri takip edilecek direnç seviyeleridir.

Günlük Pivot Seviyeleri



**Gedik Yatırım Menkul Değerler A.Ş. - Yatırım Danışmanlığı Birimi**

Ünvan : Gedik Yatırım Menkul Değerler A.Ş. – Gedik Foreks

Adres : Altayçeşme Mah. Çamlı Sok. Ofis Park Maltepe No:21/4 Kat:10-11-12 Maltepe/İstanbul/Türkiye

Tel :(0216) 453 0120

E-Posta : gedikforex@gedik.com

*** Gedik Yatırım Foreks Bülteni, Genel Yatırım Tavsiyesi Kapsamında Yatırım Danışmanlığı Birimi Tarafından Hazırlanmaktadır.**

YASAL UYARI

"Burada yer alan bilgiler Gedik Yatırım tarafından bilgilendirme amacıyla hazırlanmıştır. Yatırım sinyal, bilgi, yorum ve tavsiyeleri yatırım danışmanlığı kapsamında değildir. Yatırım danışmanlığı hizmeti; aracı kurumlar, portföy yönetim şirketleri, mevduat kabul etmeyen bankalar ile müşteri arasında imzalanacak yatırım danışmanlığı sözleşmesi çerçevesinde sunulmaktadır. Burada yer alan sinyal, yorum ve tavsiyeler, herhangi bir yatırım aracının alım satım önerisi ya da getiri vaadi olarak yorumlanmamalıdır. Bu görüşler mali durumunuz ile risk ve getiri tercihlerinize uygun olmayabilir ve sadece burada yer alan bilgilere ve sinyallere dayanarak yatırım kararı verilmesi beklentilerinize uygun sonuçlar doğurmayabilir. Burada yer alan sinyaller, fiyatlar, veriler ve bilgilerin tam ve doğru olduğu garanti edilemez; içerik, haber verilmeksizin değiştirilebilir. Tüm sinyal ve veriler, Gedik Yatırım tarafından güvenilir olduğuna inanılan kaynaklardan alınmıştır. Bu sinyal ve kaynakların kullanılması nedeni ile ortaya çıkabilecek hatalardan ve zararlardan Gedik Yatırım sorumlu değildir."