

Piyasa Gündemi

Ekonomik veri akışının sakin seyrettiği geçen hafta, vaka sayılarında devam eden artış ve ikinci dalga endişeleri küresel risk iştahını ve piyasaları baskıladı. Vaka sayılarındaki artış ekonomilerde gözlenen toparlanmanın devamlılığına ilişkin belirsizlikleri artırırken, salgın kaynaklı gelişmeler önemini korumaya devam ediyor. Ayrıca bugün yurt içindeki yoğun veri akışı da TL varlıkların seyri açısından önemli olacak.

Açıklanacak Önemli Ekonomik Veriler

- 10:00 Türkiye – Cari İşlemler Dengesi Önem: Yüksek
- 10:00 Türkiye – Sanayi Üretimi Önem: Yüksek

Türkiye

Koronavirüs salgınının en yoğun hissedildiği ve işten çıkarmanın yasaklandığı nisan döneminde işsizlik oranı %12,8 olarak gerçekleşti. İşsizlik rakamlarının genel itibarıyla düşüğe işaret ettiği dönemde genç nüfustaki işsizlik oranı ise yıllık bazda 1,2 puanlık artışla %24,4'e yükseldi. Hazine ve Maliye Bakanı Berat Albayrak, Twitter'dan sosyal medya hesabı üzerinden koronavirüs salgınının tüm dünyada ekonomileri olumsuz etkilediğini bildirdi. Albayrak, "Ekonomimizin güçlü sacayaklarından biri olan düşük kamu borç stoku oranı, pandemi sürecinde elimizi güçlendiren ve bize hareket alanı sağlayan farklılıklarımızın başında geliyor." ifadesini kullandı.

Euro Bölgesi

Avrupa Birliği Konseyi Başkanı Charles Michel, AB'nin uzun dönem bütçesinin 1 trilyon 74 milyar euro olmasını ve 750 milyar euroluk ekonomik kurtarma fonu kurulmasını teklif etti. Michel, Brüksel'de AB'nin 2021-2027 yıllarındaki bütçesini belirleyecek "Çok Yıllı Mali Çerçeve" ile yeni tip koronavirüs ekonomik kurtarma paketi tekliflerine ilişkin basın toplantısı düzenledi. AB Komisyonu'nun bütçe ve kurtarma paketi hakkında daha önce farklı teklif sunduğunu anımsatan Michel, AB üyesi bazı ülkelerin söz konusu paketin içeriğe karşı çıktığını vurguladı. Ayrıca Michel, AB üyesi ülke liderleriyle yoğun biçimde görüşmelerde bulunduğunu belirterek, "AB'nin 2021-2027 yıllarındaki bütçesinin 1 trilyon 74 milyar euro ve ekonomik kurtarma fonunun 750 milyar euro olmasını teklif ediyorum. Bu teklif, üye ülkeler arasında dengeli bir uzlaşmayı amaçlıyor." dedi

ABD

ABD Çalışma Bakanlığı'nin verilerine göre mayıs ayında %0,4 artan ÜFE haziran ayında aylık bazda %0,2 düştü. Mayıs ayında yıllık %0,8 düşen ÜFE haziranda da bu oranda düştü. Gıda ve enerji hariç ÜFE aylık %0,3 düştü, yıllık %0,1 arttı. Dallas Fed Başkanı Kaplan, cuma günü konuşmasında ABD ekonomisinde yıllık %4,5 oranında düşüş beklediğini söyledi. Kaplan, 3. ve 4.çeyrekte büyüme beklediğini ancak temel durumda 2020'de %4,5-5 oranında düşüş beklediğini belirtirken toparlanma için aşı bulunmasının kilit öneme sahip olduğunu ifade etti.

Piyasa Verileri

Pariteler	Son	Günlük Değ. (%)	Haftalık Değ. (%)	Yılbaşı Değ. (%)
USDTRY	6.8650	-0.05	0.07	15.40
EURTRY	7.7745	0.13	0.14	16.49
EURUSD	1.1325	0.24	0.14	0.96
GBPUSD	1.2655	0.16	1.30	-4.46
USDJPY	106.91	-0.01	-0.42	-1.62

Sepetler	Son	Günlük Değ. bp	Haftalık Değ. bp	Yılbaşı Değ. bp
½ \$ + ½ €	7.3458	0.05	4.40	103.37
Dolar Endeksi	96.4150	-24.30	-30.60	2.60
REK	69.3200	-	-	-690.00

Endeks Vadeliler	Son	Günlük Değ. (%)	Haftalık Değ. (%)	Yılbaşı Değ. (%)
S&P 500 Yakın Vade	3,202.00	0.74	0.95	-0.90
DAX Yakın Vade	12,828.50	1.67	0.75	-3.16
Dow Jones Yakın Vade	26,206.00	0.88	0.10	-8.07

Emtialar	Son	Günlük Değ. (%)	Haftalık Değ. (%)	Yılbaşı Değ. (%)
Ons Altın	1,806.89	0.46	1.22	19.04
Gram Altın	398.81	0.43	1.33	37.38
WTI	40.51	-0.71	-0.52	-33.78
BRENT	43.07	-0.59	-0.13	-35.53
Bakır	3.00	4.39	8.23	7.40

Tahviller	Son	Günlük Değ. bp	Haftalık Değ. bp	Yılbaşı Değ. bp
Türkiye 2 Yıllık	10.3100	35.00	68.00	-147.00
Türkiye 10 Yıllık	12.7500	0.00	57.00	54.00
ABD 10 Yıllık	0.6370	-0.60	-3.90	-128.20
ABD 2 Yıllık	0.1510	-0.60	-0.80	-142.00
Almanya 10 Yıllık	-0.4590	0.60	-1.90	-27.10
Almanya 2 Yıllık	-0.6920	0.20	-0.10	-7.50

Gelişmekte Olan Ülke Kurları	Son	Günlük Değ. (%)	Haftalık Değ. (%)	Yılbaşı Değ. (%)
USDZAR	16.7275	-0.30	-1.46	19.43
USDIDR	14,458.85	0.17	0.30	4.13
USDTRY	6.8650	-0.05	0.07	15.40
USD RUB	70.6000	-0.19	-1.70	13.73
USDBRL	5.3264	0.03	-0.54	32.51
USDCNY	6.9993	-0.04	-0.28	0.52
USDMXN	22.4021	-0.21	0.27	18.47
USDCZK	23.5440	-0.23	-0.18	3.86
USDHUF	311.5000	-0.32	0.00	5.61
USDPLN	3.9410	-0.31	-0.16	3.89

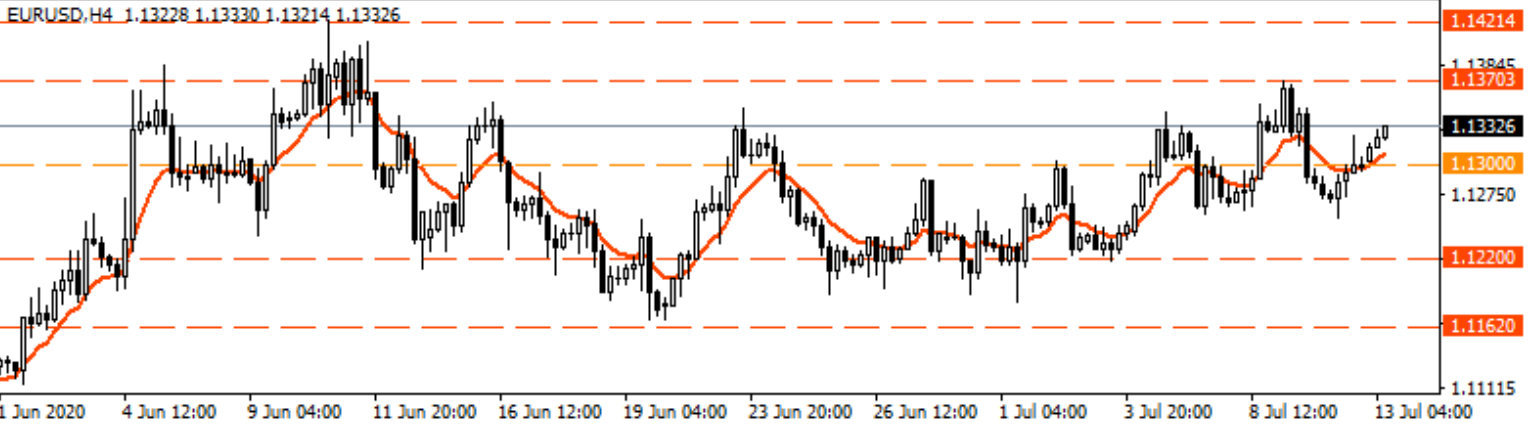
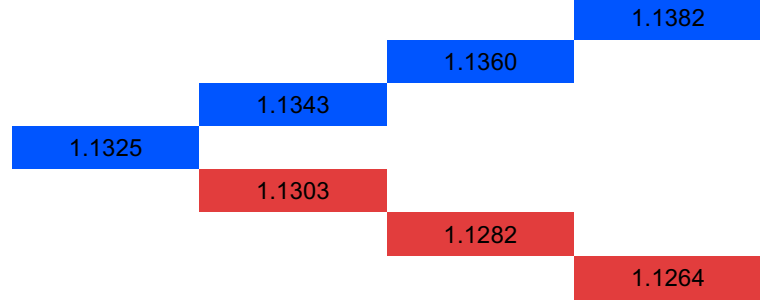
Bugün Açıklanacak Önemli Veriler

Saat	Ülke	Açıklanacak Veriler	Dönem	Beklenti	Önceki
10:00	Türkiye	Cari Hesap	Mayıs		-5,06 Mlr \$
10:00	Türkiye	Sanayi Üretimi	Mayıs		-31,4%
10:00	Türkiye	Perakende Satışlar (Aylık/Yıllık)	Mayıs		-21,0%/-19,30%
14:30	Türkiye	TCMB Beklenti Anketi	Temmuz		
21:00	ABD	Federal Bütçe Dengesi	Haziran		-399 Mlr \$

Euro/Dolar

Avrupa Birliği Konseyi Başkanı Charles Michel 750 milyar euroluk kurtarma fonu kurulmasını teklif etti. Bu teklifin, üye ülkeler arasında dengeli bir uzlaşma sağlamayı amaçladığını belirtti. ABD'de ise ÜFE rakamları takip edildi. ABD Çalışma Bakanlığı'nın verilerine göre mayıs ayında %0,4 artan ÜFE Haziran'da aylık bazda %0,2 düştü. Mayıs ayında yıllık %0,8 düşen ÜFE Haziran ayında da bu oranda düştü. Artan vaka sayıları ile ikinci alga endişeleri küresel risk iştahı üzerinde baskı yaratmaya devam ediyor. Haftanın son işlem günü 1,1300 seviyesinin tekrar aşıldığı paritede 1,1348 – 1,1370 ve 1,1395 seviyeleri direnç konumunda bulunmaktadır. Geri çekilmelerde ise kısa vadede 1,1320 ilk destek olurken, devamında 1,1300 - 1,1285 ve 1,1272 seviyeleri takip edilecek desteklerdir.

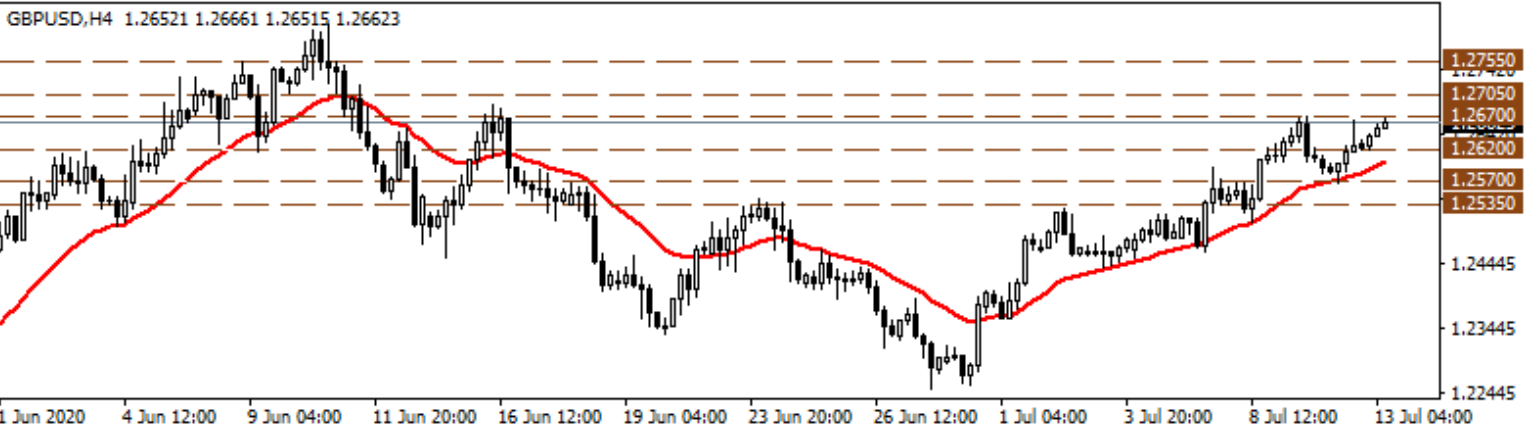
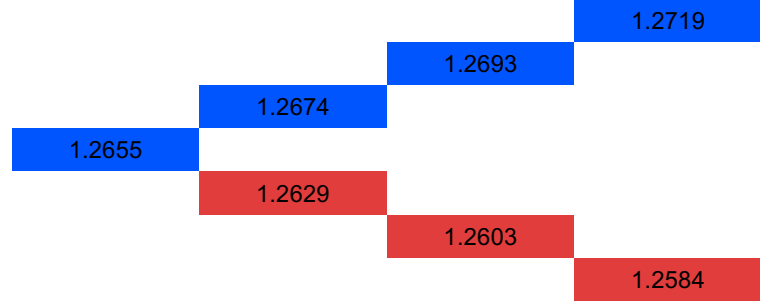
Günlük Pivot Seviyeleri



GBP/USD

GBPUSD paritesinde haftanın son gününde bir günlük aranın ardından yeniden yukarı yönlü hareketler izledik. Cuma günü potansiyel Koronavirüs tedavisine yönelik gelişmeler ve haber akışı küresel risk iştahını artırırken dolar endeksindeki geri çekilme sterlinin haftayı zirvelerine yakın 1,26 seviyesinin üzerinde tamamlamasını sağladı. Bugün paritenin her iki tarafında da önemli bir veri akışı bulunmazken TSİ 18:30'da BoE başkanı Bailey'nin yapacağı açıklamalar takip edilecektir. Sabah itibarıyla iyimser seyrin devam ettiği paritede bugün geçen haftanın zirvesi 1,2670 seviyesinin üzerinde 1,2705 ve 1,2755 seviyeleri önem kazanacaktır. Geri çekilmelerde ise 1,2620 seviyesinin altında 1,2570 ve 1,2535 seviyeleri destek noktaları olarak takip edilebilir.


Günlük Pivot Seviyeleri



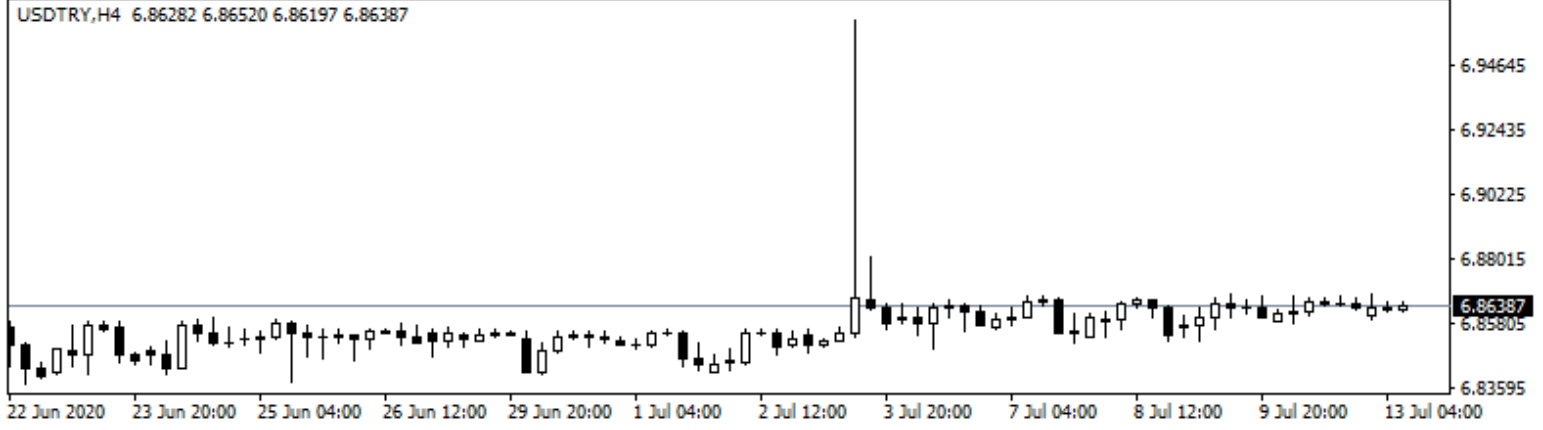
USD/TRY

Dolar/TL kuru cuma günü 6,8595 ve 6,8710 seviyeleri arasında dalgalanarak günü 6,8682 seviyesinden tamamladı. Dolar/TL kuru haftanın son gününde yatay seyrini devam ettirdi. Yurtiçinde Ayasofya'nın statüsünün değişmesine yönelik haber akışı izlenirken yurtdışında ABD'de açıklanan ve beklentilerin bir miktar altında kalan ÜFE rakamı takip edildi. Sabah saatlerinde 97 seviyelerine yakın işlem gören küresel dolar endeksi ise ÜFE verisi sonrası 96,4 seviyelerine doğru geri çekildi. Bugün yurtiçinde sabah saatlerinde açıklanacak mayıs ayı cari işlemler dengesi ve sanayi üretimi rakamları takip edilecek. Sabah 08:20 itibariyle küresel dolar endeksi 96,4 seviyelerinden, Dolar/TL kuru ise 6,86 seviyelerine yakın işlem görüyor.

Günlük Pivot Seviyeleri



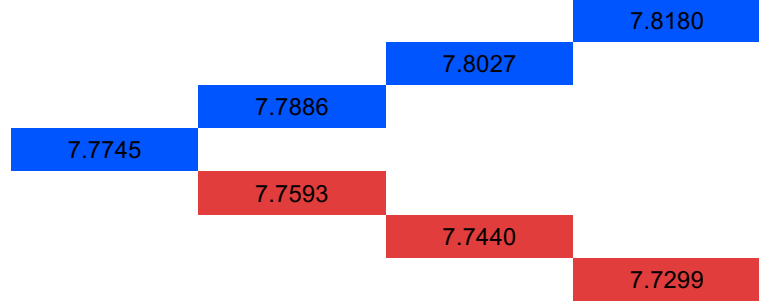
USDTRY,H4 6.86282 6.86520 6.86197 6.86387



EUR/TRY

Euro/TL kuru cuma günü 7,7275 ve 7,7774 seviyeleri arasında dalgalanarak günü 7,7551 seviyesinden tamamladı. Avrupa Birliği Konseyi Başkanı Charles Michel 750 milyar euroluk kurtarma fonu kurulmasını teklif etti. Bu teklifin, üye ülkeler arasında dengeli bir uzlaşma sağlamayı amaçladığını belirtti. Yurtiçinde Koronavirüs salgınının en yoğun hissedildiği ve işten çıkarmanın yasaklandığı nisan döneminde işsizlik oranı %12,8 olarak gerçekleşti. İşsizlik rakamlarının genel itibarıyla düşüşe işaret ettiği dönemde genç nüfustaki işsizlik oranı ise yıllık bazda 1,2 puanlık artışla %24,4'e yükseldi. Bugün Euro Bölgesi'nde açıklanacak önemli veri akışı bulunmazken, yurtiçinde cari denge ve sanayi üretimi rakamları takip edilecek.

Günlük Pivot Seviyeleri



EURTRY,Daily 7.75850 7.78490 7.75846 7.78479

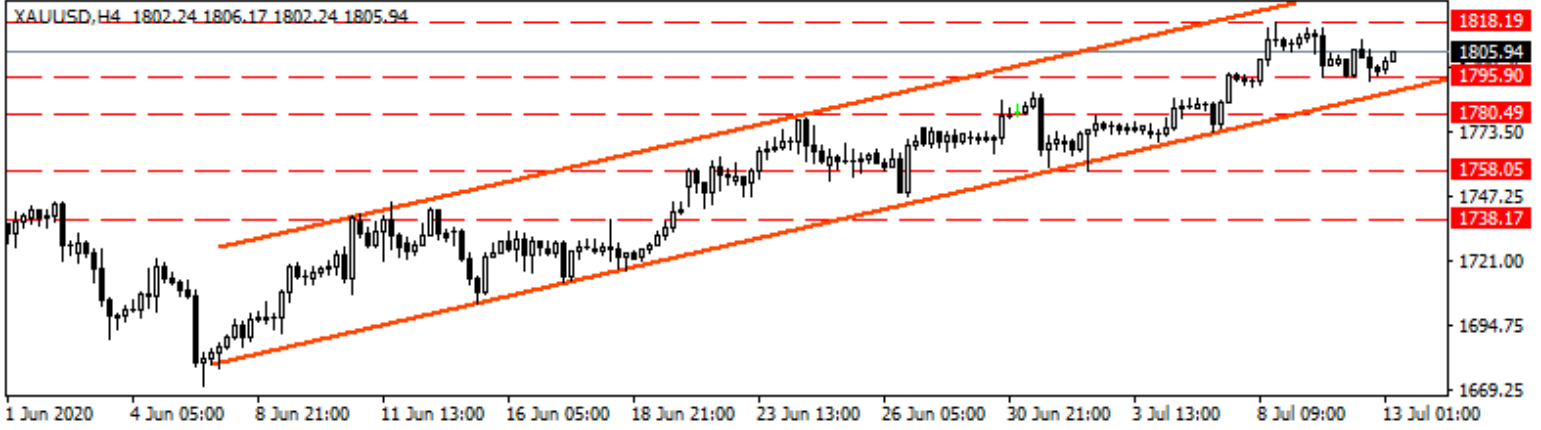


XAU/USD

Ons altın haftanın son işlem günü 1794\$ ve 1810\$ seviyeleri arasında dalgalanarak günü 1798\$ seviyesinden kapattı. ABD Çalışma Bakanlığı'nın verilerine göre üretici fiyat endeksi haziran ayında aylık bazda artış beklenirken %0,2 düşüş kaydetti. Mayıs ayında yıllık bazda %0,8 düşen üretici fiyat endeksi haziran ayında da bu oranda düştü. Artan vaka sayıları ile ikinci alga endişeleri küresel risk iştahı üzerinde baskı yaratmaya devam ederken, güvenli limanlara olan talebin canlı kalmasında etkili oluyor. 1795\$ seviyesinden gelen alımlarla toparlanma kaydeden ons altında 1805\$ seviyesinin üzerinde 1818\$ - 1828\$ ve 1842\$ direnç seviyeleridir. Geri çekilmelerde ise kısa vadede 1795\$ - 1785\$ ve 1778\$ destek seviyeleri konumunda bulunmaktadır.

Günlük Pivot Seviyeleri

				1,820.20
			1,814.05	
		1,810.44		
1,806.83				
		1,800.68		
			1,794.54	
				1,790.93

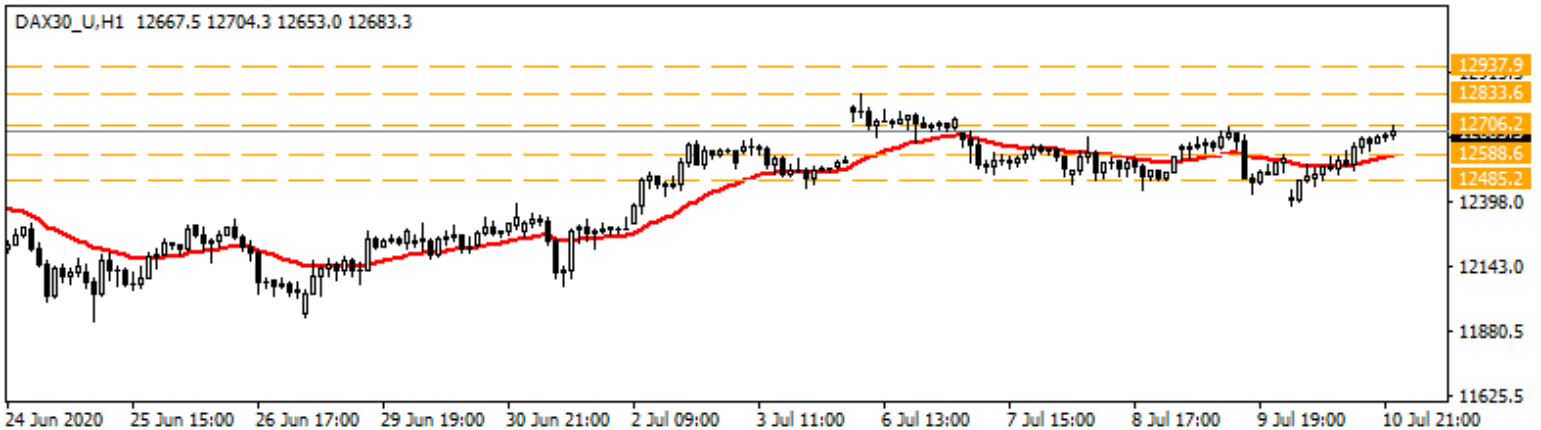


DAX Yakın Vade

Salgın kaynaklı endişeler ve ekonomik toparlanmanın hız kesebileceğine ilişkin korkular hisse piyasalarını ve risk iştahını baskılayan gelişmeler olarak karşımıza çıkıyor. Artan endişe ve korkular hisse piyasalarında geçen hafta içerisinde dalgalı ve satıcı bir seyir yaşanmasına neden oldu. Ekonomik verilerdeki seyir ile salgın kaynaklı gelişmeler fiyatlamayı ve yönü belirlemeye devam edecektir. Avrupa borsaları cuma gününü tepki alımlarının katkısıyla yükselişe tamamlarken, DAX vadeli günü %1,15'lik yükselişle 12.618 puandan tamamladı. Bu sabah da alıcılı seyrini sürdüren DAX vadeli kontratında, yukarı yönlü hareketlerin devamında 12.833 - 12.867 ve 12.937 seviyeleri direnç olarak izlenebilir. Geri çekilmelerde ise 12.706 - 12.588 ve 12.485 seviyeleri destek konumunda bulunmaktadır.

Günlük Pivot Seviyeleri

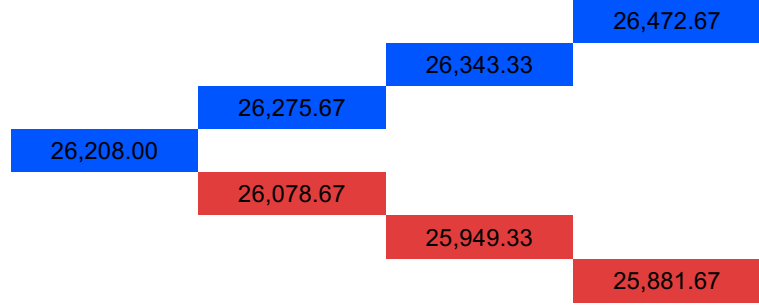
				13,081.00
			12,957.00	
		12,845.00		
12,733.00				
		12,609.00		
			12,485.00	
				12,373.00



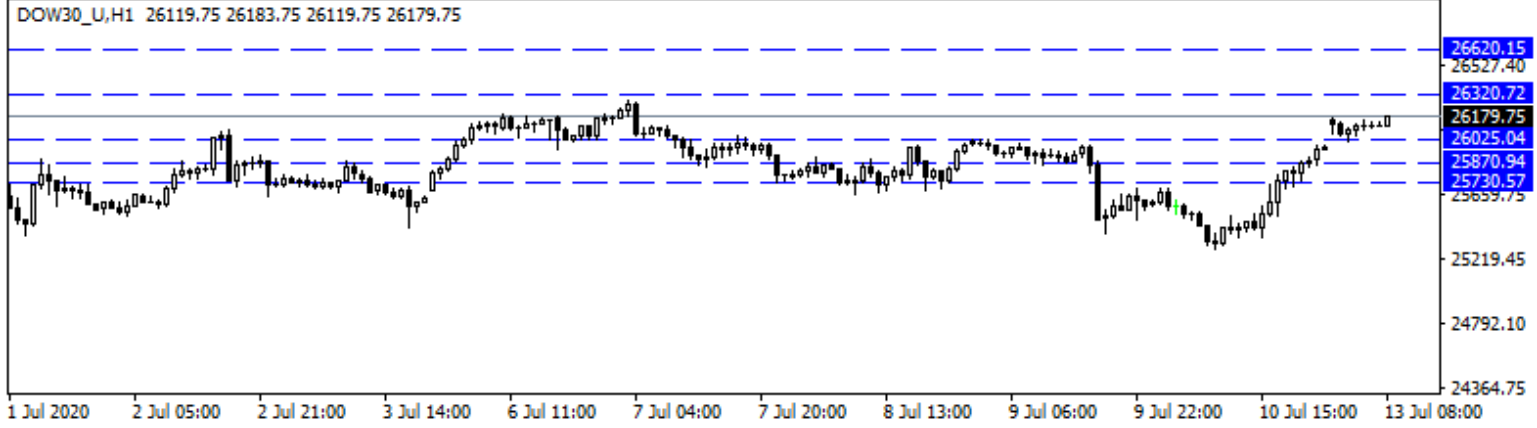
Dow Jones Yakın Vade

DJ endeksi haftanın son günü potansiyel Koronavirüs tedavi haberleri ve teknoloji hisselerindeki iyimserlikle %1,44'lük yükselişle haftayı tamamladı. Gilead Sciences'in ilacı Remdesivir'in klinik deneylerde ölüm oranını azalttığına yönelik haber akışı bu hafta finansallarını açıklayacak JP Morgan, Goldman Sachs ve Citigroup bankaların %4-%5 civarında yükselmesine neden olurken teknoloji hisseleri Netflix önderliğinde yükselişini devam ettirdi. Bugün ülkede önemli bir veri akışı bulunmazken sabah itibariyle DJ vadeliilerinin %0,6 oranında primle işlem gördüğünü izliyoruz. Vadeliilerde bugün 26,175 seviyesinin üzerinde 26,320 ve 26,620 seviyeleri önem kazanacaktır. Olası düşüşlerde 26,025 seviyesinin altında 25,870 ve 25,730 seviyeleri destek noktaları olarak izlenebilir.

Günlük Pivot Seviyeleri




DOW30_U,H1 26119.75 26183.75 26119.75 26179.75



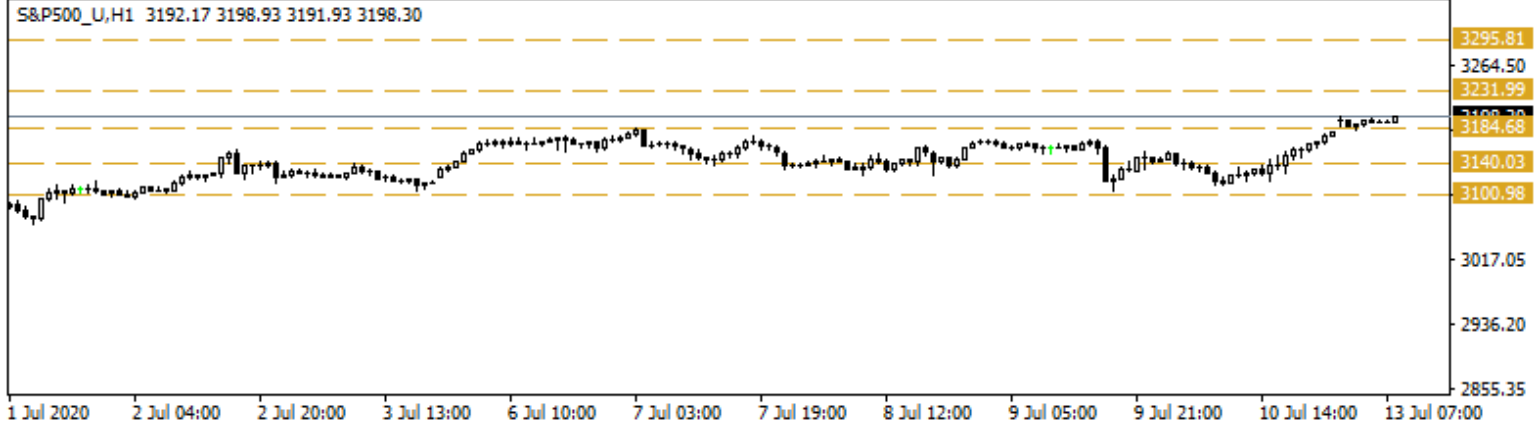
S&P 500 Yakın Vade

ABD'de Teksas, Florida ve Kaliforniya gibi eyaletlerde günlük vaka sayılarında görülen rekor artışlar piyasalarda ekonomik kapatmalara yönelik endişeleri beraberinde getirirken haftanın son gününde Gilead Sciences'in potansiyel Koronavirüs ilacı Remdesivir'in ölüm oranını %62 düşürdüğüne yönelik klinik çalışması piyasalarda risk iştahını yükseltti. Hafta içinde zaman zaman sert satışların görüldüğü S&P 500 Endeksi Cuma gününü %1,05 yükselişle tamamladı. Bu sabah ise küresel ölçüde risk iştahının yüksek seyrettiği ve vadeli piyasada S&P 500 Endeksi'nin haftaya yükselişle başlayarak 3200 civarında seyrettiği görülüyor. Sözleşmede 3231 – 3264 ve 3295 dirençler, 3184 – 3140 ve trend desteği olarak 3100 destekler olarak izlenebilir.

Günlük Pivot Seviyeleri



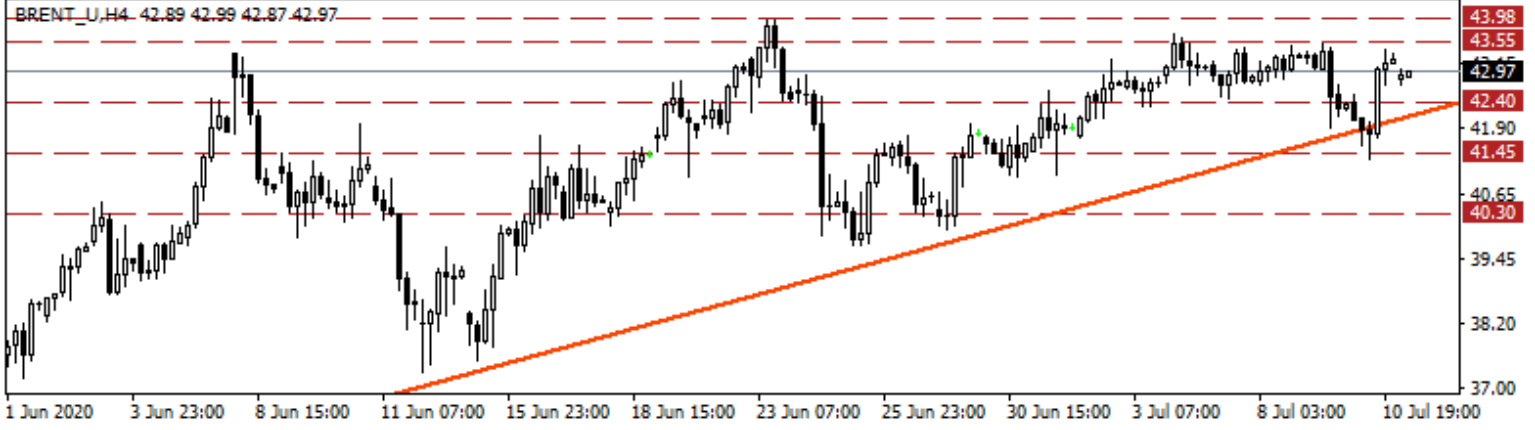
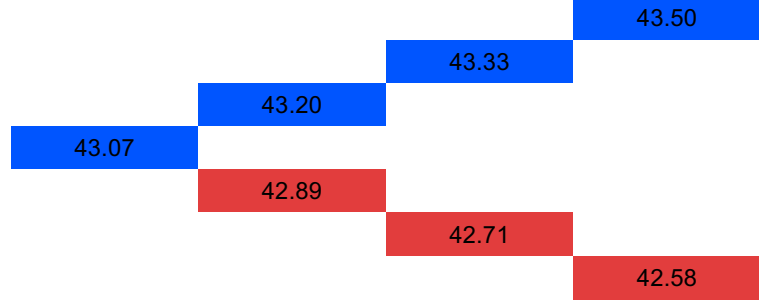
S&P500_U,H1 3192.17 3198.93 3191.93 3198.30



Brent Petrol

Vaka sayılarındaki artışın ekonomilerdeki toparlanmayı yavaşlatabileceğine ilişkin korkular, risk iştahı ve petrol piyasası üzerinde baskı oluşturuyor. Gündeme gelen bu endişeler nedeniyle geçen hafta petrol fiyatlarında dalgalı bir seyir izlendi. Uluslararası Enerji Ajansı, koronavirüsün yeniden yayılmasıyla birlikte petrol talebine yönelik risklerin arttığını kaydetti. Salgın kaynaklı gelişmeler, ekonomik veriler ve OPEC'in arz kısıntısına yönelik kararları petrol piyasasındaki fiyatlamalar üzerinde belirleyici olmaya devam edecektir. Bu sabah 43\$'lı seviyelere yakın işlem gören brent petrolde, yukarı yönlü hareketlerin devam etmesi halinde 43,55\$ - 43,98\$ ve 44,34\$ seviyeleri direnç olarak izlenebilir. Geri çekilmelerde ise 42,40\$ - 41,45\$ ve 40,30\$ destek konumunda bulunmaktadır.

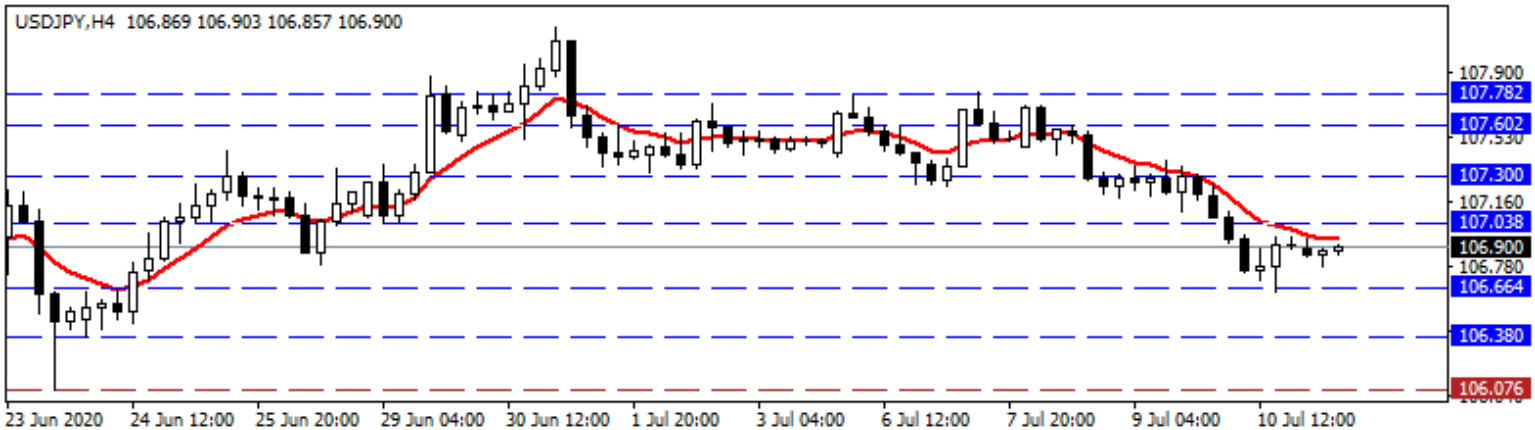
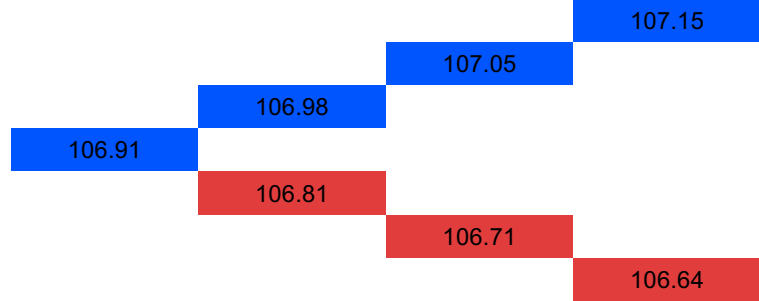
Günlük Pivot Seviyeleri



USD/JPY

ABD'de üretici fiyat endeksi haziran ayında aylık bazda artış beklenirken %0,2 düşüş kaydetti. Mayıs ayında yıllık bazda %0,8 düşen üretici fiyat endeksi haziran ayında da bu oranda düştü. Dallas Fed Başkanı kaplan, cuma günü konuşmasında ABD ekonomisinde yıllık %4,5 oranında düşüş beklediğini söyledi. Kaplan, 3. ve 4.çeyrekte büyüme beklediğini ancak temel durumda 2020'de %4,5-5 oranında düşüş beklediğini belirtirken toparlanma için aşı bulunmasının kilit öneme sahip olduğunu ifade etti. Japonya'da bugün açıklanan önemli veri akışı bulunmazken, ABD'de bugün Federal bütçe dengesinin açıklanması bekleniyor. Geri çekilmenin yaşandığı paritede kısa vadede 106,66 - 106,38 ve 106,07 seviyeleri direnç, 107,03 - 107,18 ve 107,30 seviyeleri takip edilecek direnç seviyeleridir.

Günlük Pivot Seviyeleri



**Gedik Yatırım Menkul Değerler A.Ş. - Yatırım Danışmanlığı Birimi**

Ünvan : Gedik Yatırım Menkul Değerler A.Ş. – Gedik Foreks

Adres : Altayçeşme Mah. Çamlı Sok. Ofis Park Maltepe No:21/4 Kat:10-11-12 Maltepe/İstanbul/Türkiye

Tel :(0216) 453 0120

E-Posta : gedikforex@gedik.com

* **Gedik Yatırım Foreks Bülteni, Genel Yatırım Tavsiyesi Kapsamında Yatırım Danışmanlığı Birimi Tarafından Hazırlanmaktadır.**

YASAL UYARI

"Burada yer alan bilgiler Gedik Yatırım tarafından bilgilendirme amacıyla hazırlanmıştır. Yatırım sinyal, bilgi, yorum ve tavsiyeleri yatırım danışmanlığı kapsamında değildir. Yatırım danışmanlığı hizmeti; aracı kurumlar, portföy yönetim şirketleri, mevduat kabul etmeyen bankalar ile müşteri arasında imzalanacak yatırım danışmanlığı sözleşmesi çerçevesinde sunulmaktadır. Burada yer alan sinyal, yorum ve tavsiyeler, herhangi bir yatırım aracının alım satım önerisi ya da getiri vaadi olarak yorumlanmamalıdır. Bu görüşler mali durumunuz ile risk ve getiri tercihlerinize uygun olmayabilir ve sadece burada yer alan bilgilere ve sinyallere dayanarak yatırım kararı verilmesi beklentilerinize uygun sonuçlar doğurmayabilir. Burada yer alan sinyaller, fiyatlar, veriler ve bilgilerin tam ve doğru olduğu garanti edilemez; içerik, haber verilmeksizin değiştirilebilir. Tüm sinyal ve veriler, Gedik Yatırım tarafından güvenilir olduğuna inanılan kaynaklardan alınmıştır. Bu sinyal ve kaynakların kullanılması nedeni ile ortaya çıkabilecek hatalardan ve zararlardan Gedik Yatırım sorumlu değildir."