

Piyasa Gündemi

Küresel ölçekte piyasalar, Covid-19 kaynaklı salgının tedavisinde artan yaşı umutları ve Avrupa Birliği Zirvesi'nden açıklanması beklenen teşvik paketleri ile yükselişine devam ediyor. Özellikle, ABD'li biyoteknoloji şirketi Moderna'nın bazı hastalar üzerinde test etmiş olduğu aşı denemelerinden oldukça olumlu sonuçlar alması sonrasında, Asya seansı boyunca hisse senedi endekslerinde artışlar gözlemlendi.

Türkiye

Ayasofya Camii'nin ibadete açılmasına izin verilmesinin ardından yeniden jeopolitik gelişmelerin yakından takip edilmeye başlandığı görülüyor. ABD seçimlerinde başkan adaylarından Joe Biden göreve gelmesi halinde konu ile yakından ilgileneceğini belirtirken, Yunanistan ise Avrupa Birliği'ne çağrıda bulunarak Türkiye'nin almış olduğu bu karara karşı ortak bir tutum sergilenmesini istedi.

Euro Bölgesi

Euro Bölgesi'nde yatırımcıların bu hafta içerisinde yatırımcıların yakından takip edeceği Avrupa Merkez Bankası Faiz Kararı Toplantısı gittikçe önem kazanırken, Almanya ekonomisine yönelik karışık veriler de gelmeye devam ediyor. Dün açıklanan, ZEW anketinde katılımcıların ileriye dönük beklentilerinin olumsuz yönde geldiği gözlemlendi. Bununla birlikte, yine Almanya ekonomisine yönelik tüketici enflasyon verisi beklentilere paralel bir şekilde aylık bazda %0,6 oranında artarken, Euro Bölgesi'ne ait endüstriyel üretim verisi ise aylık bazda beklentilerin altında %12,4 oranında artış gösterdi.

ABD

ABD ekonomisinde geçtiğimiz haftalarda ilk olarak istihdam piyasasında görülmeye başlayan toparlanma sinyallerinin, tüketici davranışlarında da görülmeye başlandığı görülüyor. Bu kapsamda, çekirdek tüketici enflasyon verisi aylık bazda %0,2, yıllık bazda ise %1,2 oranında artış gösterdi. Bununla birlikte, enerji fiyatlarının desteği ile tüketici enflasyon rakamları da beklentilerden hafif olumlu yönde ayrılarak aylık bazda %0,6 oranında yükseldi.

Piyasa Verileri

Pariteler	Son	Günlük Değ. (%)	Haftalık Değ. (%)	Yılbaşı Değ. (%)
USDTRY	6.8644	0.00	0.05	15.39
EURTRY	7.8560	0.34	0.93	17.72
EURUSD	1.1445	0.39	1.01	2.02
GBPUSD	1.2612	0.46	0.02	-4.79
USDJPY	106.96	-0.26	-0.33	-1.57

Sepetler	Son	Günlük Değ. bp	Haftalık Değ. bp	Yılbaşı Değ. bp
½ \$ + ½ €	7.4000	1.60	6.43	108.80
Dolar Endeksi	95.9060	-16.20	-51.00	-48.30
REK	69.3200	-	-	-690.00

Endeks Vadeliler	Son	Günlük Değ. (%)	Haftalık Değ. (%)	Yılbaşı Değ. (%)
S&P 500 Yakın Vade	3,209.00	0.80	1.44	-0.68
DAX Yakın Vade	12,798.50	1.10	2.62	-3.38
Dow Jones Yakın Vade	26,764.00	1.03	3.06	-6.12

Emtialar	Son	Günlük Değ. (%)	Haftalık Değ. (%)	Yılbaşı Değ. (%)
Ons Altın	1,813.57	0.30	0.24	19.48
Gram Altın	400.21	0.21	0.29	37.86
WTI	41.13	1.01	0.26	-32.76
BRENT	43.62	1.09	0.59	-34.70
Bakır	2.93	-0.34	4.53	4.89

Tahviller	Son	Günlük Değ. bp	Haftalık Değ. bp	Yılbaşı Değ. bp
Türkiye 2 Yıllık	10.2200	-9.00	43.00	-156.00
Türkiye 10 Yıllık	12.7200	1.00	34.00	51.00
ABD 10 Yıllık	0.6250	0.00	-4.10	-129.40
ABD 2 Yıllık	0.1570	-0.20	-0.60	-141.40
Almanya 10 Yıllık	-0.4560	-1.70	-1.20	-26.80
Almanya 2 Yıllık	-0.6710	-0.40	0.40	-5.40

Gelişmekte Olan Ülke Kurları	Son	Günlük Değ. (%)	Haftalık Değ. (%)	Yılbaşı Değ. (%)
USDZAR	16.6364	-0.61	-1.78	18.78
USDIDR	14,556.05	-0.06	1.18	4.83
USDTRY	6.8644	0.00	0.05	15.39
USD RUB	70.7825	-0.28	-0.56	14.02
USDBRL	5.3686	0.02	0.52	33.56
USDCNY	6.9898	-0.08	-0.21	0.38
USDMXN	22.3191	-0.59	-1.55	18.04
USDCZK	23.2720	-0.48	-1.06	2.66
USDHUF	309.2710	-0.77	-1.19	4.85
USDPLN	3.9054	-0.49	-1.13	2.95

Bugün Açıklanacak Önemli Veriler

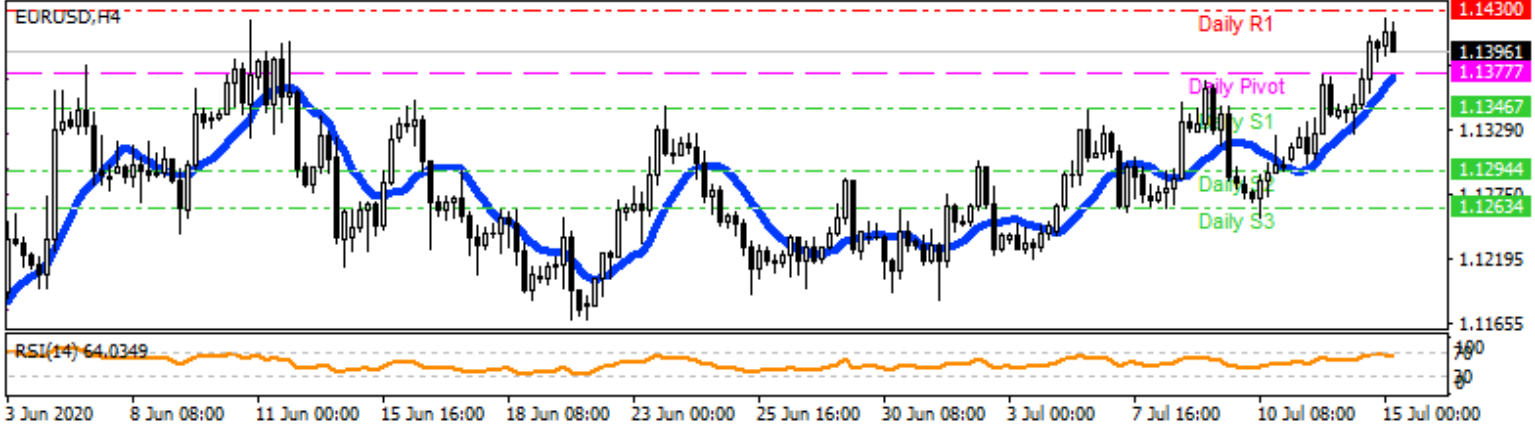
Saat	Ülke	Açıklanacak Veriler	Dönem	Beklenti	Önceki
Tüm Gün	Türkiye	Piyasalar Tatil Nedeniyle Kapalı Olacak	Temmuz		
06:00	Japonya	BoJ Faiz Kararı	Temmuz		-0,10%
09:00	Birleşik Krallık	TÜFE (Aylık/Yıllık)	Haziran	-0,2%/0,5%	0,0%/0,5%
16:15	ABD	Sanayi Üretimi(Aylık/Yıllık)	Haziran	4,2%/....	1,4%/-15,27%
16:15	ABD	Kapasite Kullanım Oranı	Haziran	68,0%	64,8%
21:00	ABD	Bej Kitap	Haziran		

Euro/Dolar

Salı günü son 4 ayın en yüksek seviyelerini gören parite, 1.1423 seviyesi gün içerisinde test edildi. Ayrıca parite 1.1350 seviyelerinde kapanış gerçekleştirdi. Böylelikle haftalık %1.10 yükseldi. 23 haziranda başlayan azalan üçgen formasyonunu aşmayı başararak 4 ayın en yüksek seviyelerini göre parite, MACD yükseliş yönünde sinyal veriyor. Ayrıca 14 günlük RSI göstergesi ise al sinyali vererek yükselen görünümü destekliyor. 1.1350 seviyelerinde 10 günlük basit hareketli ortalamayı kırması paritenin yakaladığı yükseliş trendinin sona ermesine sebep olabilir.

Günlük Pivot Seviyeleri

				1.1517
			1.1481	
	1.1463			
1.1445				
		1.1409		
			1.1373	
				1.1354

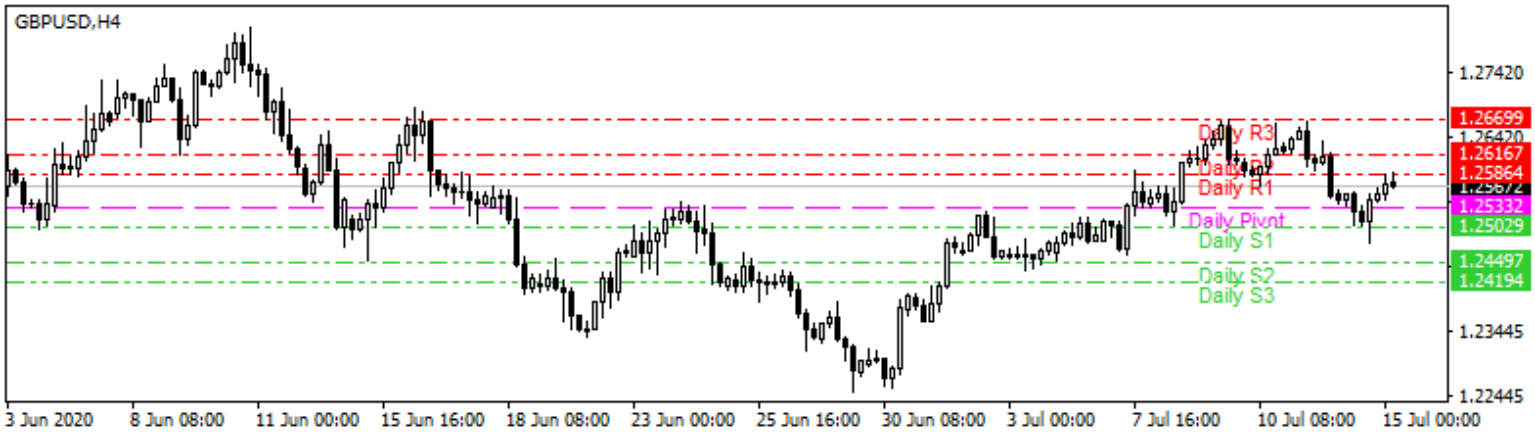


GBP/USD

İngiliz sterlini akşam saatlerinde iyi performans gösteren gelişmiş ülke para birimlerinden olarak dikkatleri üzerine çekti. Yatırımcılar, İngiltere'nin koronavirüs tablosunda gözlemediği iyimserlik ile bu performansa katkı sağladı. Uzun vadeli teknik görünümde herhangi bir değişim gözlemlenirse de kısa vadeli teknik göstergeler alım yönünde seyir göstermekte. 1.2500 seviyelerinde 10 günlük hareketli ortalama direnciyle karşılaşan sterlin tekrardan yükselen trend alanına girmiş bulunuyor.

Günlük Pivot Seviyeleri

				1.2697
			1.2656	
	1.2634			
1.2612				
		1.2570		
			1.2528	
				1.2506



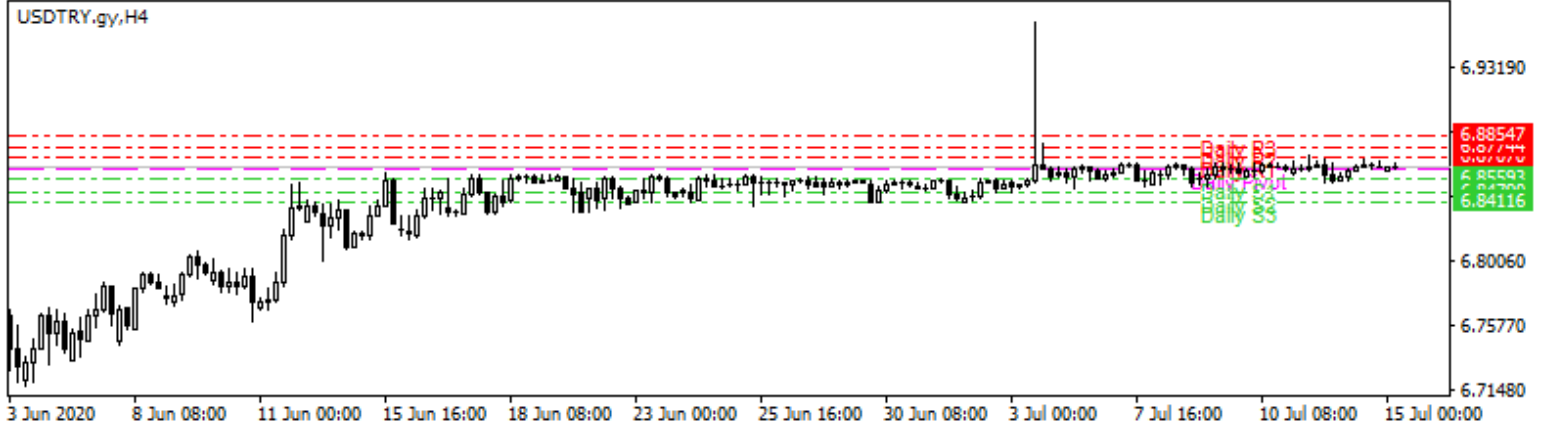
USD/TRY

Dolar/TL kuru dün 6,85465 ve 6,86942 seviyeleri arasında dalgalanarak yaklaşık 100 piplik dar bir hareket alanında günü 6,86395 seviyesinden tamamladı. Haftanın ikinci iş gününde Dolar/TL kurunda yatay seyrin devamı izlendi. Bugünün 15 Temmuz Demokrasi ve Milli Birlik günü olması sebebiyle USD/TRY'nin yurtiçinde oldukça hacimsiz işlem görerek yatay seyrini sürdürmesi bekleniyor. Sabah saatlerinde küresel dolar endeksi 96,15 seviyelerinden, Dolar/TL kuru ise 6,8645 seviyelerine yakın işlem görüyor.

Günlük Pivot Seviyeleri

				6.8888
			6.8822	
	6.8733			
6.8644				
	6.8578			
		6.8511		
			6.8422	

USDTRY.gy,H4



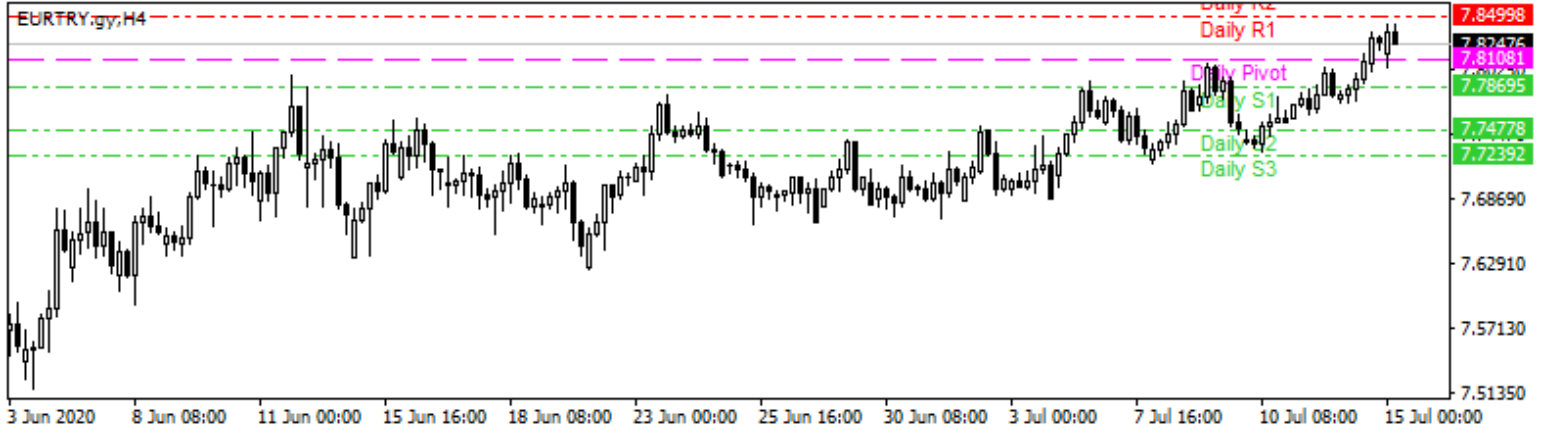
EUR/TRY

Euro/TL kuru dün 7,7716 ve 7,8346 seviyeleri arasında dalgalanarak günü 7,8261 seviyesinden tamamladı. Euro Bölgesi'nde dün açıklanan ZEW Ekonomik Hissiyatı endeksi beklenenden düşük gelse bile açıklanan 59.3 rakamı pandemi karşısında alınan önlemler ve ekonomilerin toparlanmalar neticesinde oldukça iyi yorumlandı. 15 Temmuz Demokrasi ve Milli Birlik günü sebebiyle yurtiçinde herhangi bir veri beklenmezken, yurt dışında da açıklanması beklenen önemli bir veri görülmektedir. EUR/TRY kuru sabah saatlerinde 7.82 seviyelerinden işlem görürken USD/TRY paritesi 1.14 seviyelerinde seyrini sürdürüyor.

Günlük Pivot Seviyeleri

				7.9063
			7.8818	
	7.8689			
7.8560				
	7.8315			
		7.8070		
			7.7941	

EURTRY.gy,H4

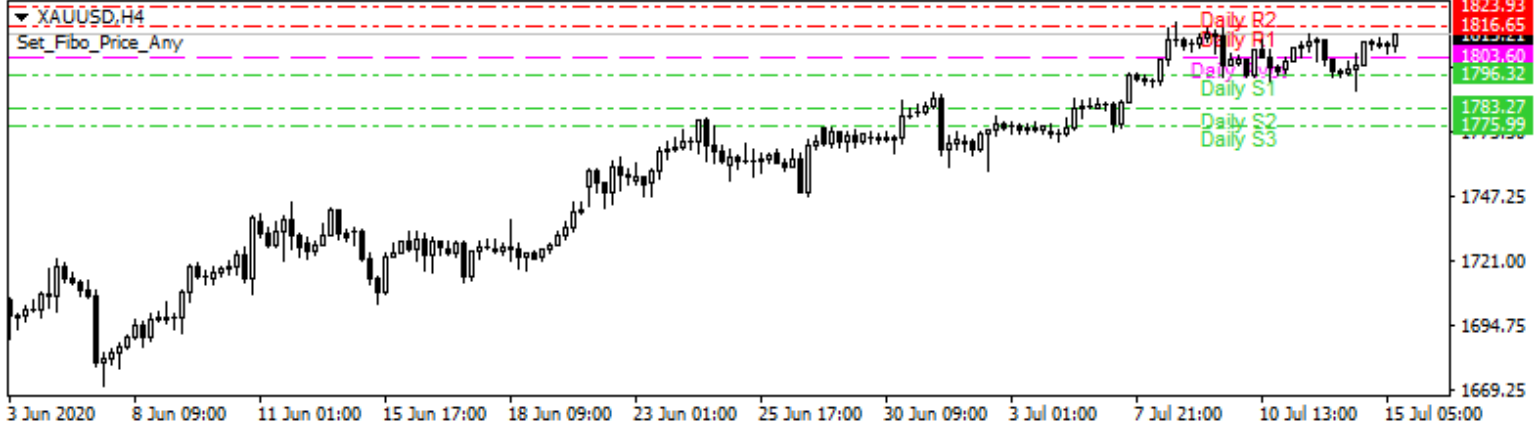


XAU/USD

1810.00 seviyelerinde dirençle karşılaşan altın, Asya piyasalarının açılmasıyla 1808,00 dolara düştü. ABD Başkanı Donald Trump, Hong Kong güvenlik yasası nedeniyle Çin'i cezalandırmak için bir yasa tasarısı imzaladı. Yasa tasarısının yanında ABD'de artan vaka sayıları nedeniyle küresel ekonomik tehlikelerin artmasıyla yukarı yönlü hareketlerin gözlemlendiği altında Covid-19 aşısı haberleri aşağı yönlü hareketlere sebep verebilir. Yukarıda 1820 ve 1827 dirençleri bulunan altında 1797, 1790 ve 1780 seviyeleri destek olarak takip edilebilir.

Günlük Pivot Seviyeleri

1,824.25
1,819.03
1,816.34
1,813.66
1,808.43
1,803.21
1,800.52

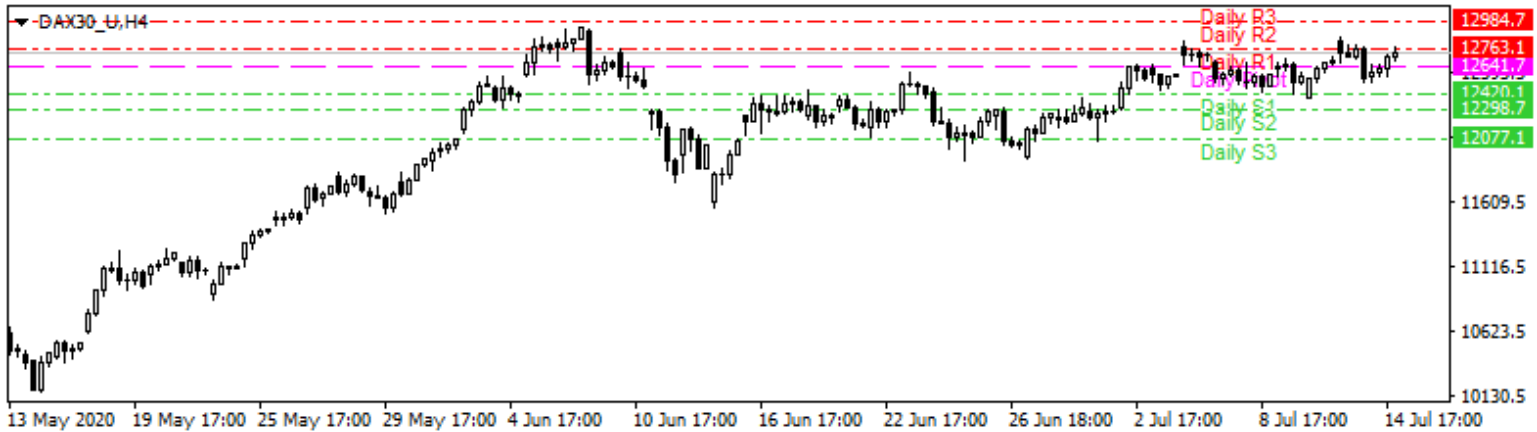


DAX Yakın Vade

Almanya DAX endeksi; teknoloji ve perakende hisselerindeki satışlar sebebiyle düşüş kaydetti. Değer kaybı Salı günü %0.80 oranında gerçekleşti. ABD ve Çin arasında Çin denizindeki gerilim ile birlikte satıcılar seyrin hakim olduğu endekslerde bugün önemli bir ekonomik veri takip edilmeyecek. ABD – Çin arasındaki gerginliklerin ve koronavirüse dair haberlerin izleneceği yeni günde DAX endeksi için destek seviyeleri 12420, 12300 ve 12280 olarak takip edilebilir. Direnç seviyeleri olarak ise 12760, 12980 ve 13106 seviyeleri izlenebilir..

Günlük Pivot Seviyeleri

12,975.00
12,923.50
12,861.00
12,798.50
12,747.00
12,695.50
12,633.00

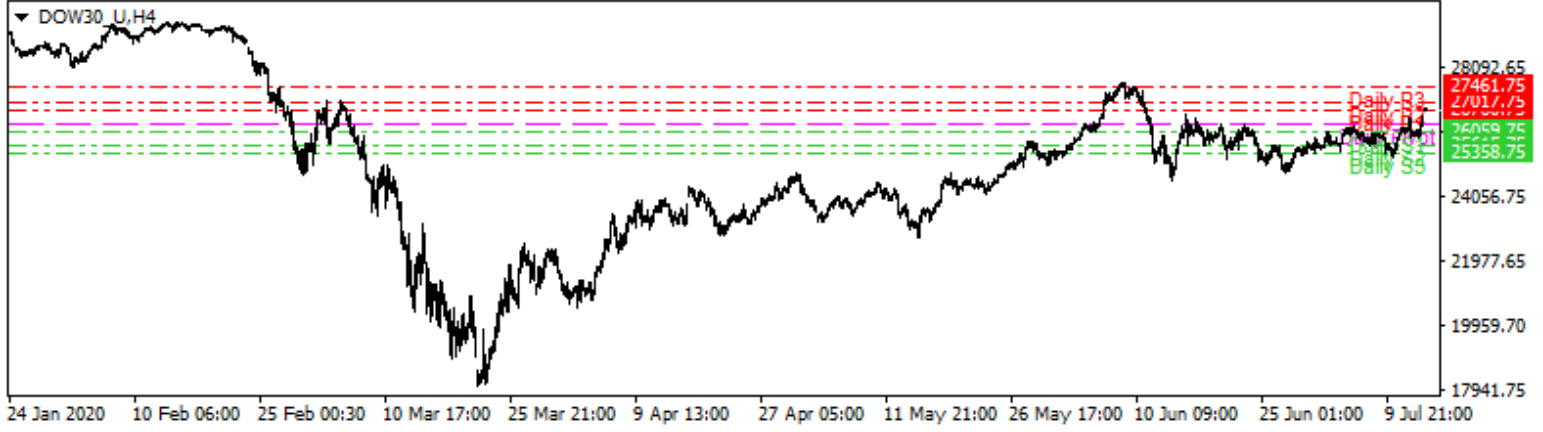


Dow Jones Yakın Vade

ABD ile Çin arasında meydana gelen gerilimler ışığında gün içerisinde 570 puana yakın düşen DOW30 endeksi bu düşüşün ardından bir ilaç şirketinin açıkladığı covid-19 aşısı sebebiyle tüm kayıplarını gün içerisinde geri aldı ve günü 200 puan yukarıda kapatmayı başardı. Dow Jones endeksinde destek seviyeleri olarak 26060, 25615 ve 25360 seviyeleri takip edilebilecekken, direnç seviyeleri olarak 26760, 27020 ve 27460 seviyeleri takip edilebilir.

Günlük Pivot Seviyeleri

				27,022.33
			26,919.67	
	26,841.33			
26,763.00				
	26,660.33			
		26,557.67		
			26,479.33	

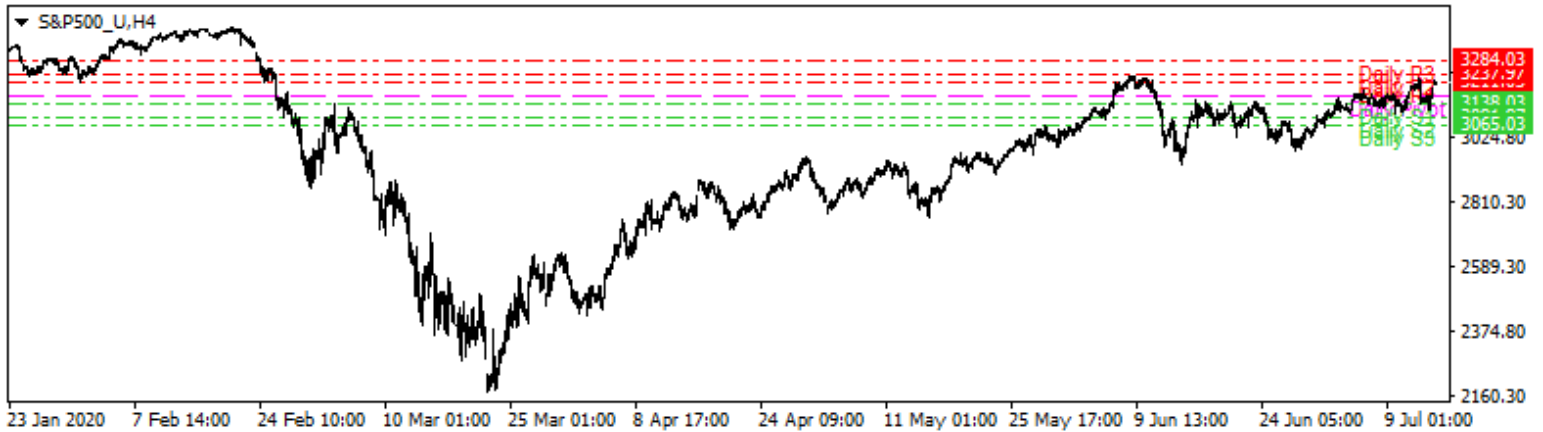


S&P 500 Yakın Vade

ABD ve Çin arasındaki gelişmelerin takip edildiği ve pandemi sürecinin ilerlemeye devam ettiği bu günlerde oldukça volatil hareketler gösteren endekslere bugün önemli bir ekonomik veri takip edilmeyecektir. Sabah saatlerinde %0.80 pozitif fiyatlanmaya başlayan Eylül vadeli S&P500 endeksinde 3180, 3140 ve 3090 seviyeleri destek olarak, 3210, 3230 ve 3280 seviyeleri direnç olarak takip edilebilir.

Günlük Pivot Seviyeleri

				3,235.75
			3,226.00	
	3,217.50			
3,209.00				
	3,199.25			
		3,189.50		
			3,181.00	

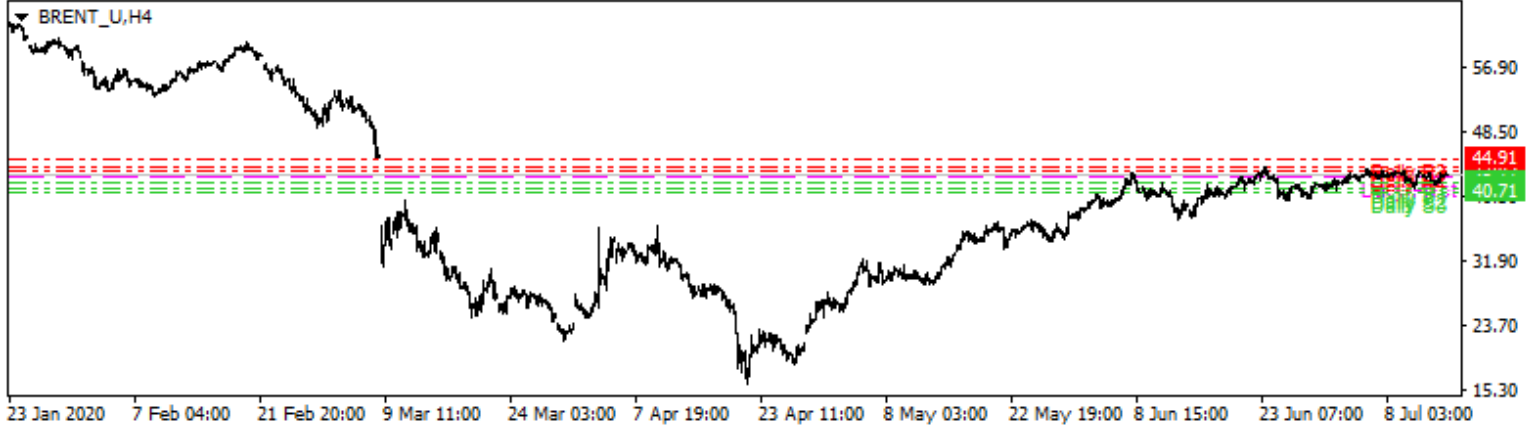


Brent Petrol

Toparlanmanın yavaşlayabileceğine ilişkin endişeler ve OPEC'in üretim kısıntılarını gevşetme işaretleri ışığında Brent petrol hafif alıcılı bir seyir seyretti. Vaka sayılarında devam eden artış ve ikinci dalga endişeleri risk oluşturmaya ve toparlanma üzerindeki belirsizliği artırmaya devam ediyor. Salgın kaynaklı gelişmeler ile ekonomik veriler petrol piyasasındaki fiyatlamalar üzerinde belirleyici olacaktır. Ayrıca OPEC'in arz kısıntılarını azaltma yönündeki olası hamleleri de önemli olacaktır. Bu sabah 43\$'lı seviyelerden işlem gören Brent petrolde, aşağı yönlü hareketlerde 42.60\$, 42.10\$ ve 41.20\$ takip edilebilecekken, yukarı yönlü hareketlerde 43.50\$, 44.05\$ ve 44.90\$ seviyeleri takip edilebilir.

Günlük Pivot Seviyeleri

				44.48
			44.09	
	43.86			
43.62				
	43.24			
		42.85		
			42.62	

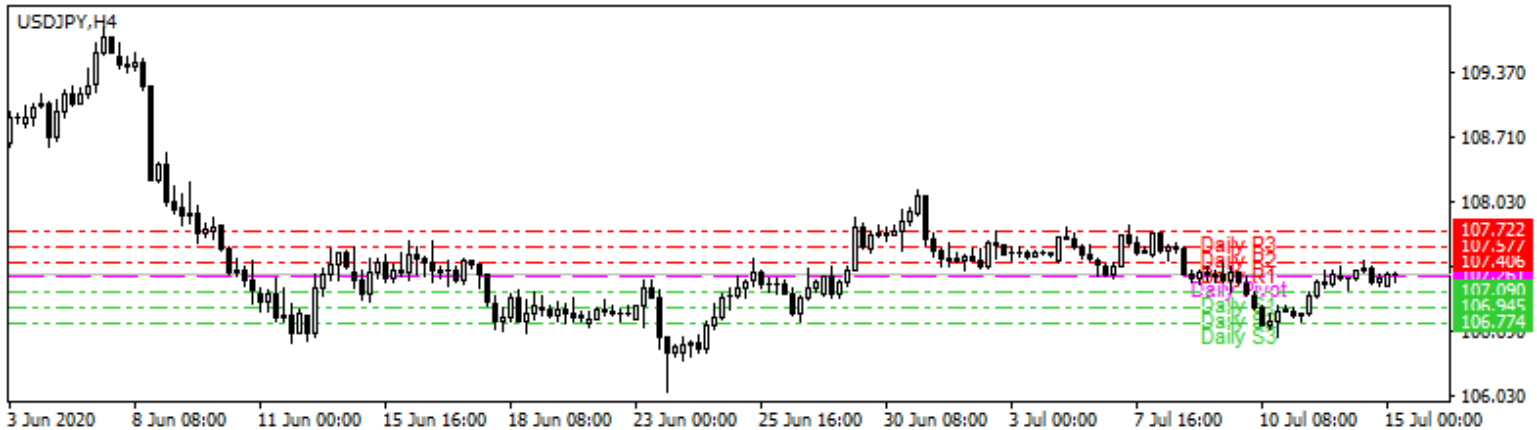


USD/JPY

İngiliz sterlini akşam saatlerinde iyi performans gösteren gelişmiş ülke para birimlerinden olarak dikkatleri üzerine çekti. Yatırımcılar, İngiltere'nin koronavirüs tablosunda gözlemlendiği iyimserlik ile bu performansa katkı sağladı. Uzun vadeli teknik görünümde herhangi bir değişim gözlemlenirse de kısa vadeli teknik göstergeler alım yönünde seyir göstermekte. 1.2500 seviyelerinde 10 günlük hareketli ortalama direnciyle karşılaşan sterlin tekrardan yükselen trend alanına girmiş bulunuyor.

Günlük Pivot Seviyeleri

				107.59
			107.45	
	107.21			
106.96				
	106.83			
		106.69		
			106.45	



**Gedik Yatırım Menkul Değerler A.Ş. - Yatırım Danışmanlığı Birimi**

Ünvan : Gedik Yatırım Menkul Değerler A.Ş. – Gedik Foreks

Adres : Altayçeşme Mah. Çamlı Sok. Ofis Park Maltepe No:21/4 Kat:10-11-12 Maltepe/İstanbul/Türkiye

Tel :(0216) 453 0120

E-Posta : gedikforex@gedik.com

* **Gedik Yatırım Foreks Bülteni, Genel Yatırım Tavsiyesi Kapsamında Yatırım Danışmanlığı Birimi Tarafından Hazırlanmaktadır.**

YASAL UYARI

"Burada yer alan bilgiler Gedik Yatırım tarafından bilgilendirme amacıyla hazırlanmıştır. Yatırım sinyal, bilgi, yorum ve tavsiyeleri yatırım danışmanlığı kapsamında değildir. Yatırım danışmanlığı hizmeti; aracı kurumlar, portföy yönetim şirketleri, mevduat kabul etmeyen bankalar ile müşteri arasında imzalanacak yatırım danışmanlığı sözleşmesi çerçevesinde sunulmaktadır. Burada yer alan sinyal, yorum ve tavsiyeler, herhangi bir yatırım aracının alım satım önerisi ya da getiri vaadi olarak yorumlanmamalıdır. Bu görüşler mali durumunuz ile risk ve getiri tercihlerinize uygun olmayabilir ve sadece burada yer alan bilgilere ve sinyallere dayanarak yatırım kararı verilmesi beklentilerinize uygun sonuçlar doğurmayabilir. Burada yer alan sinyaller, fiyatlar, veriler ve bilgilerin tam ve doğru olduğu garanti edilemez; içerik, haber verilmeksizin değiştirilebilir. Tüm sinyal ve veriler, Gedik Yatırım tarafından güvenilir olduğuna inanılan kaynaklardan alınmıştır. Bu sinyal ve kaynakların kullanılması nedeni ile ortaya çıkabilecek hatalardan ve zararlardan Gedik Yatırım sorumlu değildir."