

Piyasa Gündemi

Aşı çalışmalarına ilişkin olumlu haber akışları dün küresel risk iştahını destekledi. Ancak vaka sayılarında devam eden artış, ikinci dalga endişeleri ve ekonomilerde gözlenen toparlanmanın yavaşlayabileceğine dair gündeme gelen korkular risk iştahı ve piyasalar üzerinde baskı oluşturmaya devam ediyor. Ekonomik veri akışları ve salgın kaynaklı gelişmeler yakından izlenmeye ve fiyatlamalar üzerinde belirleyici olmaya devam edecektir.

Açıklanacak Önemli Ekonomik Veriler

- 11:00 Türkiye- Bütçe Dengesi Önem: Orta
- 14:45 Euro Bölgesi - ECB Faiz Kararı Önem: Yüksek

Türkiye

Cumhurbaşkanı Recep Tayyip Erdoğan ve ABD Başkanı Donald Trump telefonda görüştü. İletişim Başkanlığı'ndan yapılan açıklamaya göre; görüşmede ikili meselelerin yanı sıra Libya krizi başta olmak üzere bölgesel gelişmeler hakkında fikir alışverişinde bulunulmuştur. İki lider, hem 100 milyar dolarlık ticaret hedefimize ulaşılması hem de Libya'da kalıcı istikrarın sağlanması için iki müttefik olarak daha yakın çalışma hususunda mutabık kalmışlardır. Beyaz Saray, Cumhurbaşkanı Recep Tayyip Erdoğan ile ABD Başkanı Donald Trump'ın, gerçekleştirdikleri telefon görüşmesinde, "bölgesel konuların müzakere yoluyla çözülmesi" vurgusu yaptığını duyurdu.

ABD

ABD'de sanayi üretimi Haziran ayında 1959 yılından bu yana en büyük aylık artışını gerçekleştirdi ve bu durum, imalat sektörünün koronavirüsün yayılmasını önlemek için uygulamaya koyulan kısıtlamaların ardından canlanmaya başladığını işaret ediyor. ABD'de fabrikalar, madenler ve kamu hizmet kuruluşlarının toplam üretimi Haziran ayında önceki aya göre, Mayıs ayında %1,4 arttıktan sonra, %5,4 yükseldi. Sanayi üretimi ikinci çeyrekte yıllıklandırılmış rakamla %42,6 gerileyerek 2. Dünya Savaşı döneminden bu yana en büyük düşüşünü gösterdi.

ABD yönetimi, Çin yönetiminin Sincan Uygur Özerk Bölgesindeki insan hakları ihlallerine "materyal sağladığını" iddia ettiği Çinli teknoloji firması Huawei'nin bazı çalışanlarına, vize kısıtlaması getirdi. ABD Dışişleri Bakanı Mike Pompeo, yaptığı yazılı açıklamada, Çin Komünist Partisi'nin insan hakları ihlallerinin dünyada ilk sıralarda yer aldığını belirtti.

İthalat fiyat endeksi, Haziran'da aylık %1,4 artarak Mart 2012'den bu yana kaydedilen en yüksek aylık artışı gösterdi. İhracat fiyat endeksi de bu dönemde aylık %1,4 yükselerek Mart 2011'den bu yana en büyük yükselişi kaydetti. Fed, Amerikan ekonomisindeki mevcut duruma ilişkin değerlendirmelerin yer aldığı "Bej Kitap" raporunun Temmuz 2020 sayısını yayımladı. Ülkede ekonomik faaliyetin hemen hemen tüm bölgelerde arttığını ancak yeni tip koronavirüs (Kovid-19) salgını öncesinden düşük seviyelerde kaldığını bildirdi.

Piyasa Verileri

Pariteler	Son	Günlük Değ. (%)	Haftalık Değ. (%)	Yılbaşı Değ. (%)
USDTRY	6.8571	0.00	-0.08	15.26
EURTRY	7.8143	-0.13	0.84	17.09
EURUSD	1.1397	-0.12	0.99	1.60
GBPUSD	1.2543	-0.35	-0.50	-5.31
USDJPY	106.94	0.00	-0.25	-1.59

Sepetler	Son	Günlük Değ. bp	Haftalık Değ. bp	Yılbaşı Değ. bp
½ \$ + ½ €	7.3968	1.27	6.10	108.47
Dolar Endeksi	96.1370	10.90	-68.10	-25.20
REK	69.3200	-	-	-690.00

Endeks Vadeliler	Son	Günlük Değ. (%)	Haftalık Değ. (%)	Yılbaşı Değ. (%)
S&P 500 Yakın Vade	3,205.25	-0.44	2.05	-0.80
DAX Yakın Vade	12,837.00	-0.75	2.90	-3.09
Dow Jones Yakın Vade	26,660.00	-0.39	4.26	-6.48

Emtialar	Son	Günlük Değ. (%)	Haftalık Değ. (%)	Yılbaşı Değ. (%)
Ons Altın	1,807.11	-0.18	0.20	19.06
Gram Altın	398.41	-0.19	0.14	37.24
WTI	41.06	-0.35	3.15	-32.88
BRENT	43.61	-0.24	2.66	-34.72
Bakır	2.89	-1.42	1.61	3.54

Tahviller	Son	Günlük Değ. bp	Haftalık Değ. bp	Yılbaşı Değ. bp
Türkiye 2 Yıllık	10.2200	-9.00	43.00	-156.00
Türkiye 10 Yıllık	12.7200	1.00	34.00	51.00
ABD 10 Yıllık	0.6220	-1.10	0.70	-129.70
ABD 2 Yıllık	0.1530	-0.40	-0.20	-141.80
Almanya 10 Yıllık	-0.4510	-1.30	1.60	-26.30
Almanya 2 Yıllık	-0.6740	-0.60	1.10	-5.70

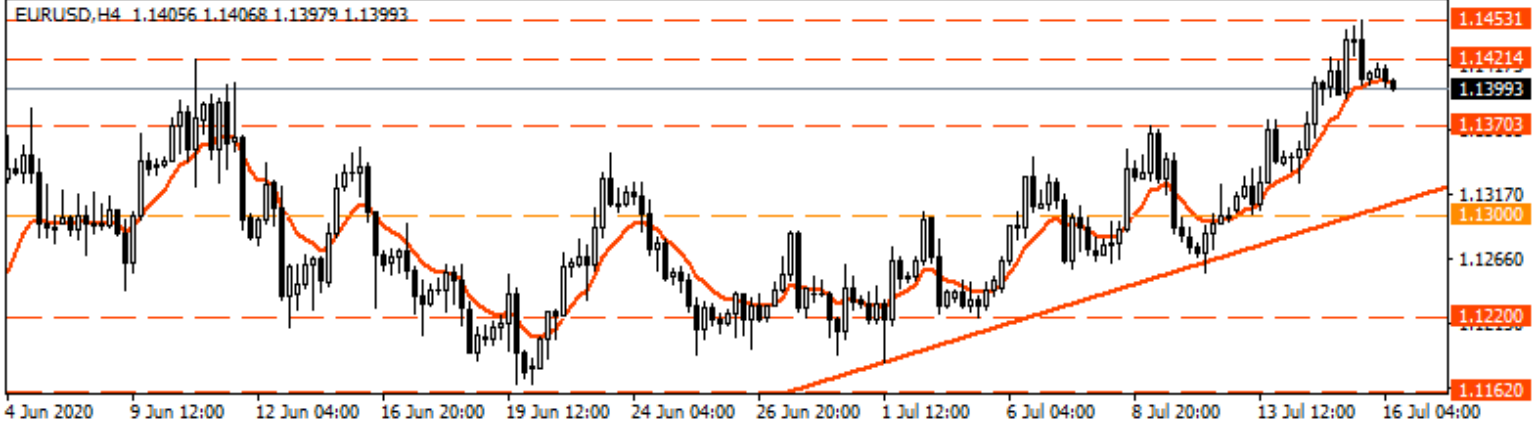
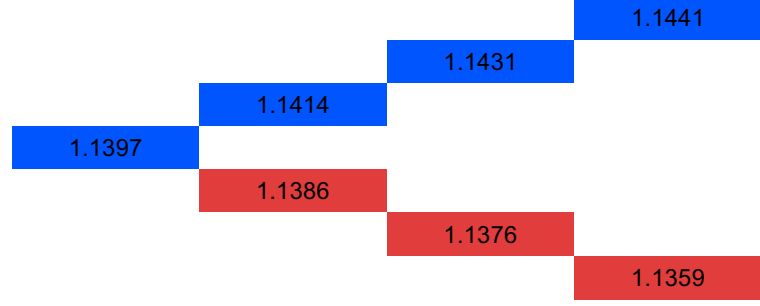
Gelişmekte Olan Ülke Kurları	Son	Günlük Değ. (%)	Haftalık Değ. (%)	Yılbaşı Değ. (%)
USDZAR	16.6643	0.44	-0.85	18.98
USDIDR	14,656.05	0.45	1.33	5.55
USDTRY	6.8570	0.00	-0.08	15.26
USD RUB	71.1525	0.31	0.43	14.62
USDBRL	5.3701	-0.10	0.48	33.59
USDCNY	6.9976	0.12	0.05	0.49
USDMXN	22.4046	0.36	-1.05	18.49
USDCZK	23.4120	0.16	-0.86	3.28
USDHUF	310.4500	0.18	-0.89	5.25
USDPLN	3.9379	0.36	-0.56	3.80

Bugün Açıklanacak Önemli Veriler					
Saat	Ülke	Açıklanacak Veriler	Dönem	Beklenti	Önceki
05:00	Çin	GSYİH(Çeyrek/Yıllık)	2. Çeyrek	10,4%/2,50%	-9,8%/6,8%
05:00	Çin	Sanayi Üretimi	Haziran	4,7%	4,4%
09:00	Birleşik Krallık	İşsizlik Oranı	Mayıs	4,1%	3,9%
11:00	Türkiye	Bütçe Dengesi	Haziran		-17,30 Mlr TL
12:00	Euro Bölgesi	Ticaret Dengesi	Mayıs		2,9 Mlr €
14:45	Euro Bölgesi	ECB Faiz Kararı	Temmuz	0,0%	0,0%
15:30	Euro Bölgesi	ECB Başkanı C. Lagarde'in Konuşması	Temmuz		
15:30	ABD	Perakende Satışlar (Aylık/Yıllık)	Haziran	4,8%/...	17,7%/-6,08%
15:30	ABD	Haftalık İşsizlik Maaşı Başvuruları	Haziran		1.31K
17:00	ABD	İşletme Stokları	Mayıs	-1,8%	-1,3%

Euro/Dolar

Dün Euro Bölgesi'nde açıklanan önemli veri akışı bulunmazken, bugün ECB'nin faiz kararı ve Başkan C. Lagarde'ın söylemleri ön planda bulunuyor. ABD'de sanayi üretimi haziran ayında %5,4 ile 1959 yılından bu yana en büyük aylık artışını gerçekleştirdi. Veri imalat sektörünün koronavirüsün yayılmasını önlemek için uygulamaya koyulan kısıtlamaların ardından canlanmaya başladığına işaret etti. İthalat fiyat endeksi, Haziran'da aylık %1,4 artarak Mart 2012'den bu yana kaydedilen en yüksek aylık artışı gösterdi. Dün 1,1452 seviyesinin test edildiği paritede bugün geri çekilme kaydedilmektedir. 1,1400 seviyesinin altına sarkan paritede 1,1370 - 1,1350 ve 1,1324 seviyeleri destek, 1,1400 seviyesinin üzerinde ise 1,1420 - 1,1453 ve 1,1490 direnç seviyeleridir.

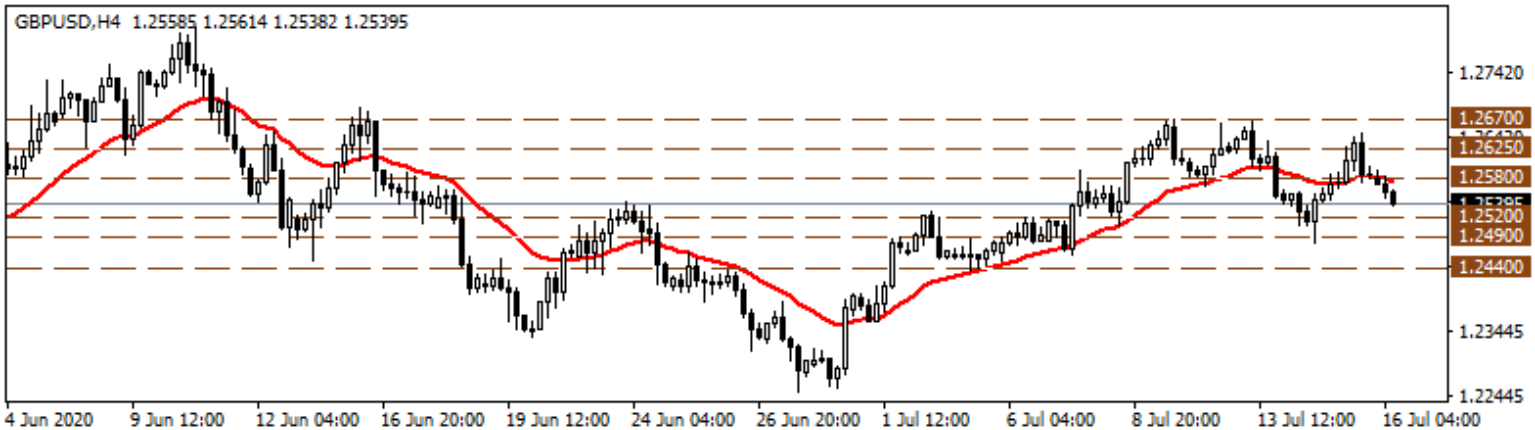
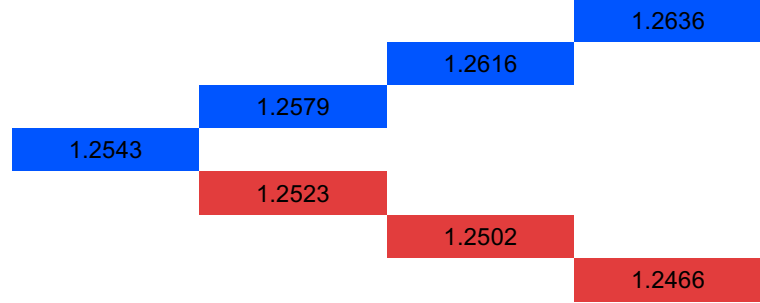
Günlük Pivot Seviyeleri



GBP/USD

Salı günü gün içinde artan vaka sayılarına yönelik endişelerle bir anlığına 1,25 seviyelerinin altına sarkan vadeli kontrat dün aşı haberlerine yönelik iyimserlikle yeniden 1,2650 seviyelerine kadar tırmandı. Gün içinde İngiltere'de haziran ayı enflasyon verisi izlenirken açıklanan rakam beklentilerin bir miktar üzerinde kaldı. ABD'de ise sanayi üretimdeki artış tahminlerin üstünde gerçekleşti. Bugün İngiltere'de sabah açıklanacak işsizlik verileri ABD'de ise perakende satışlar ve haftalık işsizlik başvuruları verileri takip edilecek. Sabah itibarıyla satıcı işlem gören paritede bugün 1,2520 seviyesinin altında 1,2490 ve 1,2440 seviyeleri destek noktaları olarak takip edilebilir. Olası yükselişlerde ise 1,2580 seviyesinin üzerinde 1,2625 ve 1,2670 seviyeleri önem kazanacaktır.

Günlük Pivot Seviyeleri



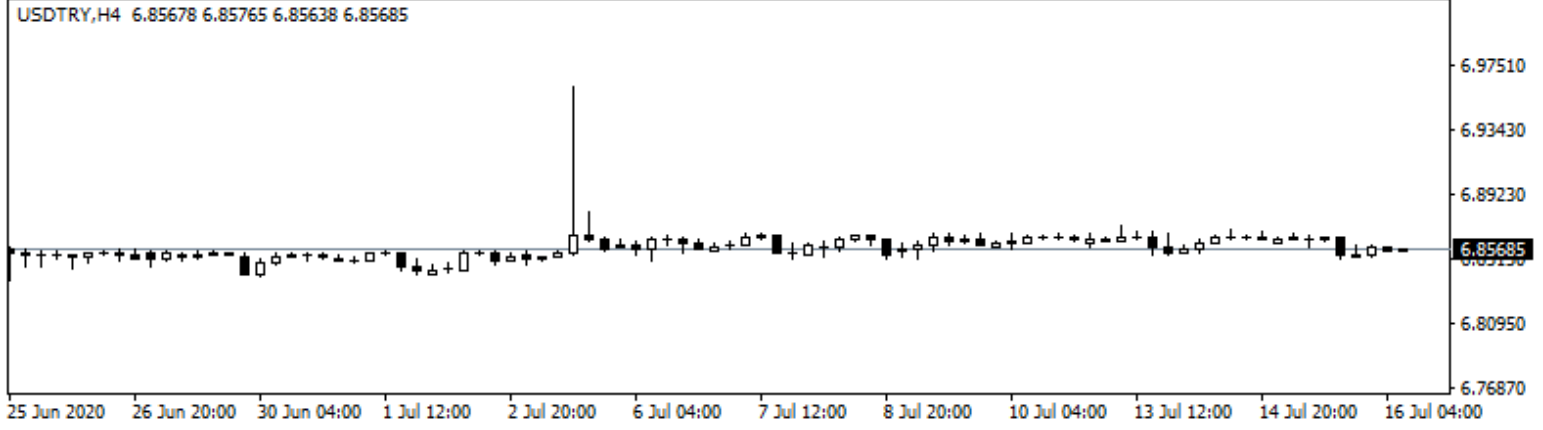
USD/TRY

Dolar/TL kuru dün 6,8531 ve 6,8755 seviyeleri arasında dalgalanarak günü 6,8572 seviyesinden tamamladı. Dolar/TL kuru salı günü ve dün piyasaların kapalı olduğu çarşamba gününde yatay görünümünü devam ettirdi. Yurtiçinde Ayasofya'ya yönelik gündem izlenirken yurtdışında aşı haberlerinin etkisiyle küresel risk iştahının yüksek seyrettiği günde küresel dolar endeksi 95,7 seviyelerine kadar gerileyerek 10 Haziran'dan bu yana gördüğü en düşük seviyeleri test etti. Bugün yurtiçinde bütçe dengesi yurtdışında ise ABD'de açıklanacak haziran ayı perakende satışlar ve haftalık işsizlik başvuruları verileri takip edilecek. Sabah 08:35 itibariyle küresel dolar endeksi 96,1 seviyelerinden, Dolar/TL kuru ise 6,85 seviyelerine yakın işlem görüyor.

Günlük Pivot Seviyeleri

6.8739
6.8687
6.8629
6.8571
6.8519
6.8467
6.8409

USDTRY,H4 6.85678 6.85765 6.85638 6.85685



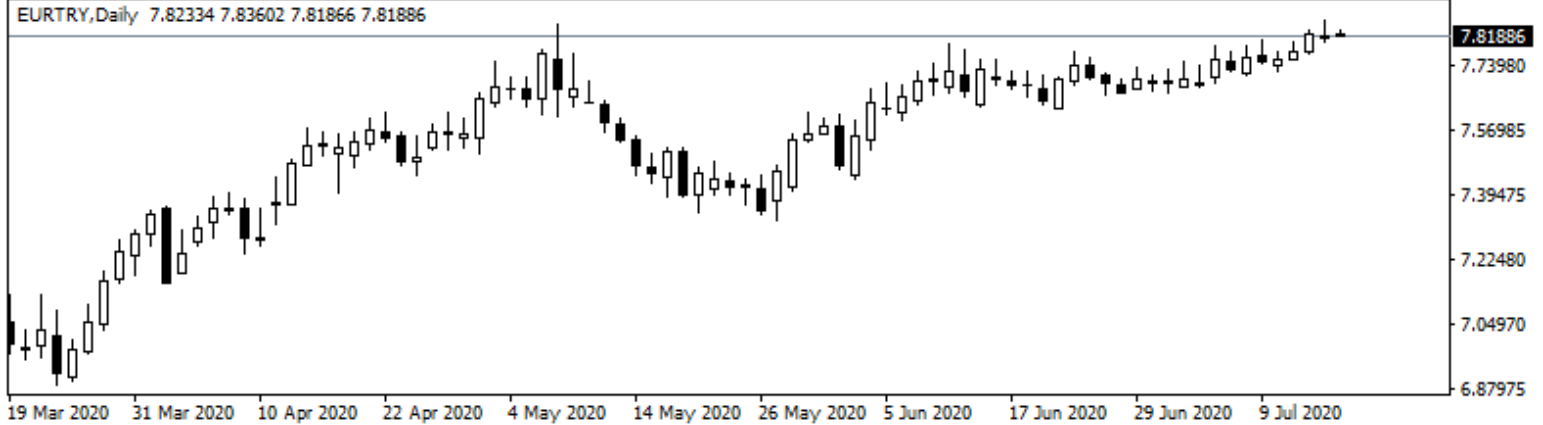
EUR/TRY

Euro/TL kuru dün 7,8037 ve 7,8628 seviyeleri arasında dalgalanarak günü 7,8215 seviyesinden tamamladı. Euro Bölgesi'nde dün açıklanan önemli veri akışı bulunmazken, bugün ECB'nin faiz kararı ve Başkan C. Lagarde'ın söylemleri ön planda bulunuyor. Yurtiçinde dün Cumhurbaşkanı Recep Tayyip Erdoğan ve ABD Başkanı Donald Trump telefonda görüştü. Görüşmede ikili meselelerin yanı sıra Libya krizi başta olmak üzere bölgesel gelişmeler hakkında fikir alışverişinde bulunulduğu bildirildi. Bugün yurtiçinde gündeme ilişkin gelişmeler ve bütçe dengesinin açıklanması bekleniyor.

Günlük Pivot Seviyeleri

7.8553
7.8463
7.8303
7.8143
7.8052
7.7962
7.7802

EURTRY,Daily 7.82334 7.83602 7.81866 7.81886



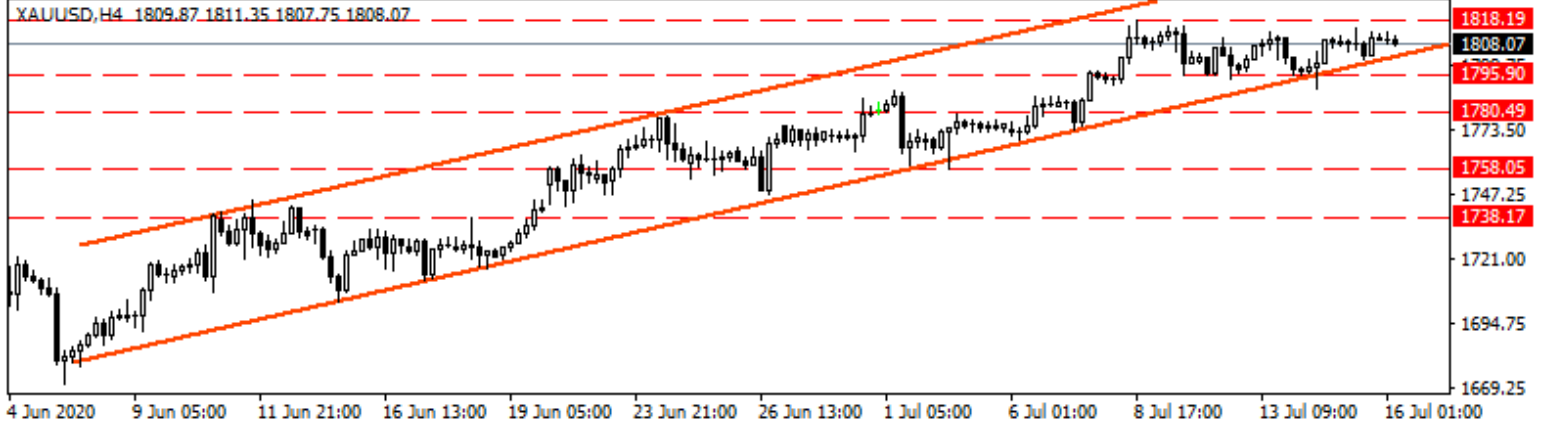
XAU/USD

Ons altın dün 1802\$ ve 1814\$ seviyeleri arasında dalgalanarak günü 1810\$ seviyesinden kapattı. ABD'de ithalat fiyat endeksi, haziran ayında aylık %1,4 artarak Mart 2012'den bu yana kaydedilen en yüksek aylık artışı gösterdi. Sanayi üretimi Haziran ayında %5,4 ile beklentilerin üzerinde artış kaydederek 1959 yılından bu yana en büyük aylık artışını gerçekleştirdi. Açıklanan verilerin ekonomide toparlanmaya işaret etmesi ve aşya ilişkin olumlu haber akışına karşın ons altın 1800\$ seviyesi üzerinde tutunmaya devam ediyor. 1800\$ seviyesinin üzerinde fiyatlamasının sürmesi durumunda 1818\$ - 1828\$ ve 1842\$ direnç seviyeleridir. Geri çekilmelerde ise 1795\$ - 1785\$ ve 1778\$ seviyeleri takip edilecek desteklerdir.

Günlük Pivot Seviyeleri

1,817.85
1,815.63
1,811.52
1,807.41
1,805.18
1,802.96
1,798.85

XAUUSD, H4 1809.87 1811.35 1807.75 1808.07



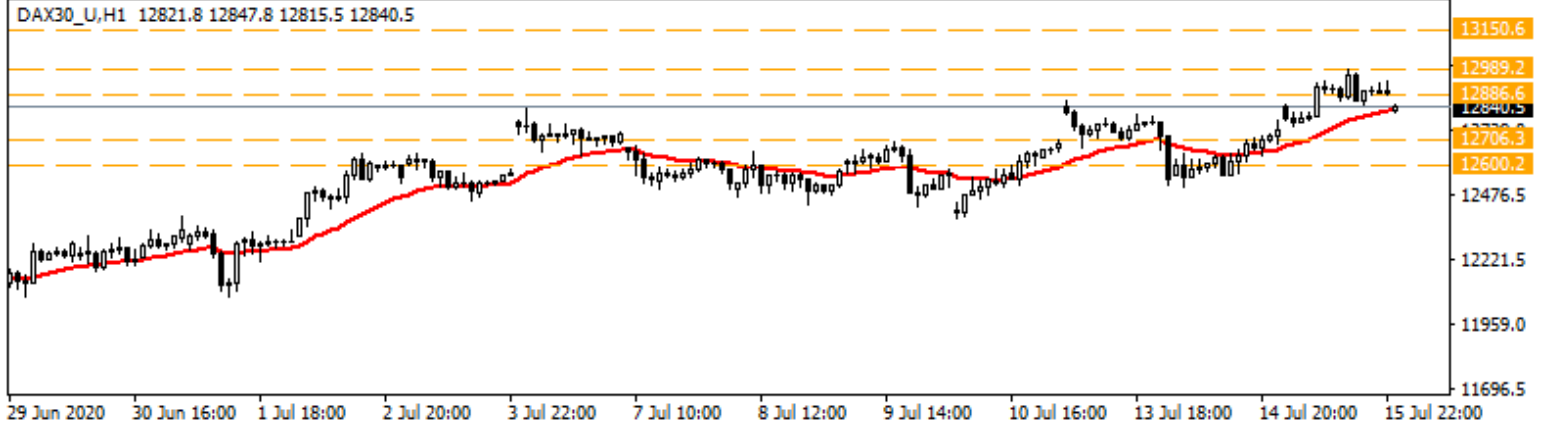
DAX Yakın Vade

Verilerde gözlenen toparlanma ile ikinci dalga endişeleri altında son haftalarda dalgalı bir seyir izleyen risk iştahı, aşya ile ilgili haber akışlarına bağlı olarak dün güç kazandı. Koronavirüs aşısına ilişkin ilerlemeler ile birlikte dün hisse piyasaları güçlü bir yükseliş gerçekleştirdi. Avrupa borsaları dün günü %2'ye yaklaşan yükselişlerle tamamlarken, DAX vadeli kontratı da günü %2,18'lik yükselişle 12.935 puandan kapattı. Bu sabah bir miktar satıcı bir seyrin izlendiği DAX vadelisinde, aşağı yönlü hareketlerin devamında 12.794 - 12.706 ve 12.600 seviyeleri destek olarak takip edilebilir. Yukarı yönlü hareketlerde ise 12.886 - 12.989 ve 13.150 seviyeleri direnç konumunda bulunmaktadır. Bugün ECB'nin faiz kararı ve ECB Başkanı Lagarde'ın mesajları yakından takip edilecektir.

Günlük Pivot Seviyeleri

12,977.67
12,931.83
12,885.67
12,839.50
12,793.67
12,747.83
12,701.67

DAX30_U, H1 12821.8 12847.8 12815.5 12840.5



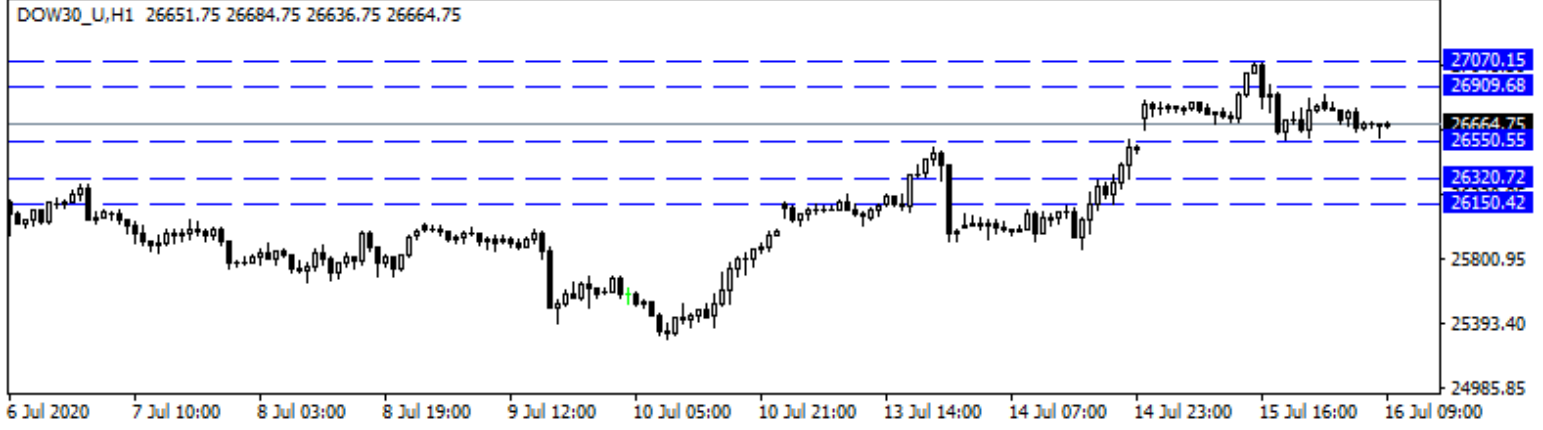
Dow Jones Yakın Vade

DJ endeksi Koronavirüs'e yönelik pozitif aşı haberleri ve Goldman Sachs'ın tahminlerin üzerinde açıkladığı 2.çeyrek sonuçlarıyla %0,85 primle çarşamba gününü tamamladı. Moderna'nın hazırladığı aşının ilk denemelerde yarar sağladığına yönelik veriler hayatın normale dönmesinden en çok faydalanacak hisseler havayolları ve cruise şirketlerinde güçlü yükselişler görmemizi sağladı. Bugün ülkede açıklanacak haziran ayı perakende satışlar ve haftalık işsizlik başvuruları verileri takip edilecek olup sabah itibariyle DJ vadelileri kayıplarla işlem görüyor. DJ vadelilerinde bugün 26,690 seviyesinin üzerinde 26,860 ve 27,070 seviyeleri önem kazanacaktır. Olası düşüşlerde 26,550 seviyesinin altında 26,320 ve 26,150 seviyeleri destek noktaları olarak izlenebilir.

Günlük Pivot Seviyeleri

				27,088.67
			26,973.33	
	26,817.67			
26,662.00				
	26,546.67			
		26,431.33		
			26,275.67	

DOW30_U,H1 26651.75 26684.75 26636.75 26664.75



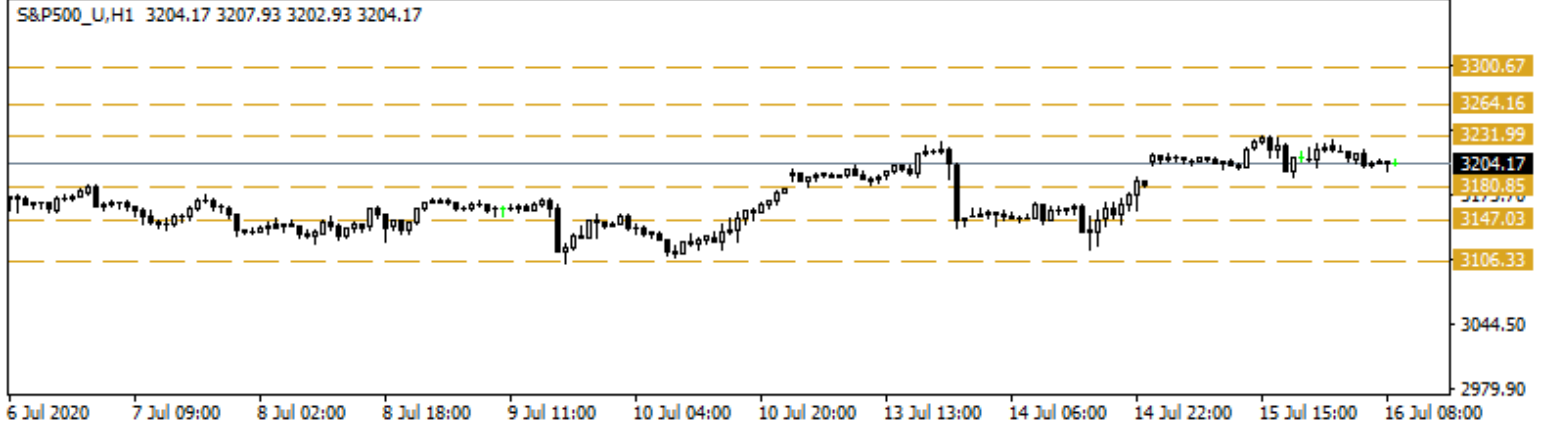
S&P 500 Yakın Vade

Verilerde gözlenen toparlanma ile ikinci dalga endişeleri altında son haftalarda dalgalı bir seyir izleyen küresel hisse piyasalarında, aşı ile ilgili haber akışlarına bağlı olarak dün alıcılı bir fiyatlama etkili oldu. Bu sabah ise Asya piyasalarından başlayarak genele yayılan hafif satıcılı bir görünüm hakim. Dün S&P 500 Endeksi günü %0,91'lik yükselişle tamamlarken, bu sabah endeks sözleşmesi vadeli piyasalarda %0,50'ye yakın bir düşüşle 3200 civarında işlem görüyor. Sözleşmede 3231 – 3264 ve 3300 dirençler, aşağıda 3180, trend desteği olarak 3147 ve devamında 3125 destekler olarak takip edilebilir. Bugün 15:30'da ABD'de açıklanacak haziran ayı perakende satışlar ve haftalık işsizlik başvuruları verileri takip edilecek.

Günlük Pivot Seviyeleri

				3,254.67
			3,241.58	
	3,223.42			
3,205.25				
	3,192.17			
		3,179.08		
			3,160.92	

S&P500_U,H1 3204.17 3207.93 3202.93 3204.17

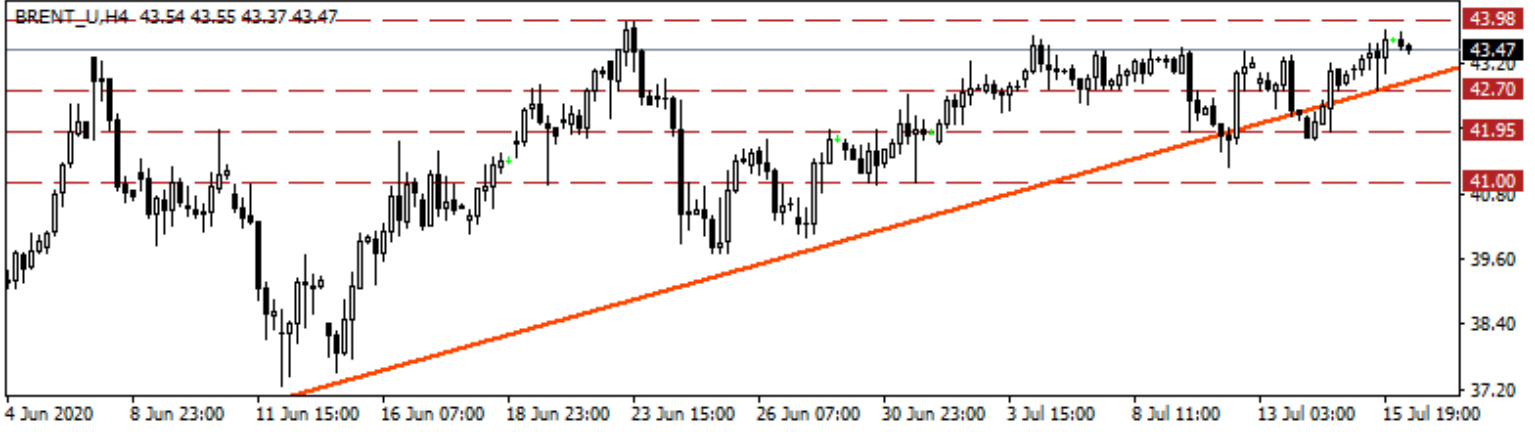


Brent Petrol

Aşı ile ilgili pozitif haber akışları risk iştahını desteklerken, güç kazanan alım iştahının etkisiyle petrol piyasası da dün alıcılı bir seyir izledi. OPEC petrol üretim kesintisini günlük 2 milyon varil azaltırken, OPEC + koalisyonunun gelecek ayki arz artışının tahmin edilenden daha az olabileceğine ilişkin beklentiler ön plana çıkıyor. Bununla birlikte ikinci dalga endişeleri aşağı yönlü risk oluşturmaya devam ediyor. Salgın kaynaklı gelişmeler ile ekonomik veriler petrol piyasasındaki fiyatlamalar üzerinde belirleyici olacaktır. Bu sabah 43\$'lı seviyelerden işlem gören Brent petrolde, yukarı yönlü hareketlerde 43,98\$ - 44,34\$ ve 45,25\$ seviyeleri direnç olarak takip edilebilir. Geri çekilmelerde ise 42,70\$ - 41,95\$ ve 41,00\$ seviyeleri destek konumunda bulunmaktadır.

Günlük Pivot Seviyeleri

				44.26
			44.07	
	43.84			
43.61				
	43.42			
		43.23		
			43.00	

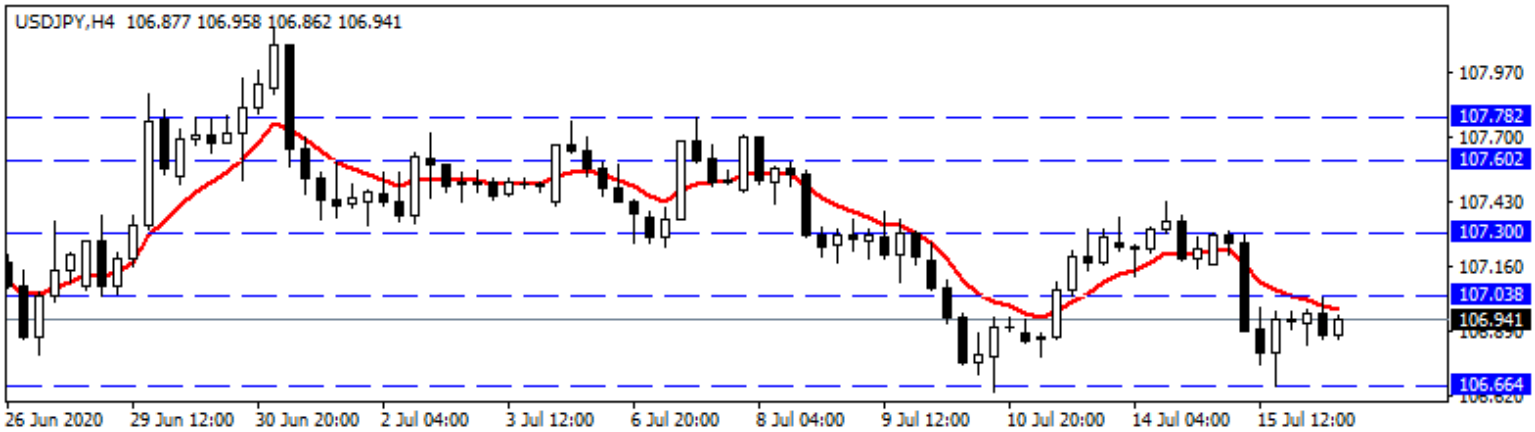


USD/JPY

ABD'de ithalat fiyat endeksi, Haziran ayında aylık %1,4 artarak Mart 2012'den bu yana kaydedilen en yüksek aylık artışı gösterdi. Sanayi üretimi Haziran ayında %5,4 ile beklentilerin üzerinde artış kaydederek 1959 yılından bu yana en büyük aylık artışını gerçekleştirdi. Japonya Merkez Bankası dün para politikasında politika faizini değiştirmeden, sınırsız miktarda devlet tahvili ve yıllık 12 trilyon yen borsa yatırım fonları ile yıllık 180 milyar yen Japon gayrimenkul yatırım fonları alımına devam edeceğini duyurdu. Aşı umutları ve toparlanma kaydeden veriler risk iştahında toparlanmayı desteklerken, vaka yayılma hızı risk unsuru olarak öne çıkıyor. Paritede yükselişlerde kısa vadede 107,03 - 107,30 ve 107,60 seviyeleri direnç, 106,85 - 106,66 ve 106,38 seviyeleri destek konumundadır.

Günlük Pivot Seviyeleri

				107.25
			107.14	
	107.04			
106.94				
	106.83			
		106.72		
			106.62	



**Gedik Yatırım Menkul Değerler A.Ş. - Yatırım Danışmanlığı Birimi**

Ünvan : Gedik Yatırım Menkul Değerler A.Ş. – Gedik Foreks

Adres : Altayçeşme Mah. Çamlı Sok. Ofis Park Maltepe No:21/4 Kat:10-11-12 Maltepe/İstanbul/Türkiye

Tel :(0216) 453 0120

E-Posta : gedikforex@gedik.com

* **Gedik Yatırım Foreks Bülteni, Genel Yatırım Tavsiyesi Kapsamında Yatırım Danışmanlığı Birimi Tarafından Hazırlanmaktadır.**

YASAL UYARI

"Burada yer alan bilgiler Gedik Yatırım tarafından bilgilendirme amacıyla hazırlanmıştır. Yatırım sinyal, bilgi, yorum ve tavsiyeleri yatırım danışmanlığı kapsamında değildir. Yatırım danışmanlığı hizmeti; aracı kurumlar, portföy yönetim şirketleri, mevduat kabul etmeyen bankalar ile müşteri arasında imzalanacak yatırım danışmanlığı sözleşmesi çerçevesinde sunulmaktadır. Burada yer alan sinyal, yorum ve tavsiyeler, herhangi bir yatırım aracının alım satım önerisi ya da getiri vaadi olarak yorumlanmamalıdır. Bu görüşler mali durumunuz ile risk ve getiri tercihlerinize uygun olmayabilir ve sadece burada yer alan bilgilere ve sinyallere dayanarak yatırım kararı verilmesi beklentilerinize uygun sonuçlar doğurmayabilir. Burada yer alan sinyaller, fiyatlar, veriler ve bilgilerin tam ve doğru olduğu garanti edilemez; içerik, haber verilmeksizin değiştirilebilir. Tüm sinyal ve veriler, Gedik Yatırım tarafından güvenilir olduğuna inanılan kaynaklardan alınmıştır. Bu sinyal ve kaynakların kullanılması nedeni ile ortaya çıkabilecek hatalardan ve zararlardan Gedik Yatırım sorumlu değildir."