

Piyasa Gündemi

Devam eden vaka artışları ve ikinci dalga endişeleri önemli aşağı yönlü risk unsurları olurken, ekonomilerde gözlenen toparlanma ve ABD'de gündeme gelen teşvik paketi iyimser beklentileri canlı tutuyor. Ancak ilerleyen süreçte tedbir ve kısıtlamaların tekrar gündeme gelmesi piyasalar açısından en olumsuz senaryo olacaktır. Ekonomik veri akışının görece sakin seyredeceği günde salgın kaynaklı gelişmeler ve ABD'de yeni teşvik paketine ilişkin haber akışları takip edilecektir.

Açıklanacak Önemli Ekonomik Veriler

- Açıklanacak önemli bir veri akışı bulunmamaktadır.

Türkiye

Türkiye Cumhuriyet Merkez Bankası tarafından Mayıs 2020 dönemine ilişkin kısa vadeli dış borç istatistikleri açıklandı. Buna göre, kısa vadeli dış borç stoku Mayıs'ta 2019 sonuna kıyasla yüzde 0.1 azalarak 123.5 milyar dolar düzeyinde gerçekleşti. Bankaların kısa vadeli dış borç stoku 55 milyar dolar oldu. Hazine ve Maliye Bakanlığı, 30 Haziran itibarıyla merkezi yönetim brüt borç stoku verilerini açıkladı. Buna göre, borç stokunun 822,8 milyar lira tutarındaki kısmı Türk Lirası, 818,4 milyar lira tutarındaki bölümü ise Döviz cinsi borçlardan oluştu.

Euro Bölgesi

Avrupa Birliği (AB) liderleri, üye ülkelerin ekonomilerini desteklemek için 750 milyar euroluk (860 milyar dolar) ortak tahvil arzını öngören teşvik paketi konusunda anlaşmaya vardı. Brüksel'de dört gün süren müzakerelerin ardından varılan bu anlaşmayı 27 üye ülkenin oybirliği ile onaylaması gerekiyor. Bu anlaşma, Mayıs ayında ilk taslağı hazırlayan Almanya Şansölyesi Angela Merkel ve Fransa Cumhurbaşkanı Emmanuel Macron'un bir zaferi olarak görülüyor. Bu acil fonun 390 milyar euroluk kısmını hibeler ve 360 milyar euroluk kısmını ise düşük faizli krediler oluşturuyor. Fonların yaklaşık üçte biri iklim değişikliği ile mücadeleye tahsis edilecek ve blok'un gelecek 1 trilyon euro tutarında 7 yıllık bütçesi ile birlikte, bu adım tarihin en büyük yeşil teşvik paketini oluşturacak. Tüm harcamalar, Paris Anlaşması'nın sera gazlarını azaltma amacı ile uyumlu olacak.

ABD

ABD Hazine Bakanı Steven Mnuchin, yeni tip koronavirüs salgınına yönelik hayata geçirilmesi planlanan ve dün görüşmeleri başlayan yeni teşvik paketinin tutarının 1 trilyon dolardan başlayacağını, söz konusu teşvik paketinin odağında çocuklar, istihdam ve Covid-19 aşısının olacağını bildirdi. Konuya ilişkin haber akışları ön planda olacak.

Piyasa Verileri

| Pariteler | Son | Günlük Değ. (%) | Haftalık Değ. (%) | Yılbaşı Değ. (%) |
|-----------|--------|-----------------|-------------------|------------------|
| USDTRY | 6.8559 | -0.03 | -0.12 | 15.24 |
| EURTRY | 7.8495 | -0.02 | 0.25 | 17.62 |
| EURUSD | 1.1447 | 0.00 | 0.42 | 2.05 |
| GBPUSD | 1.2688 | 0.21 | 1.07 | -4.21 |
| USDJPY | 107.32 | 0.06 | 0.08 | -1.23 |

| Sepetler | Son | Günlük Değ. bp | Haftalık Değ. bp | Yılbaşı Değ. bp |
|---------------|---------|----------------|------------------|-----------------|
| ½ \$ + ½ € | 7.3770 | -0.57 | 1.55 | 106.50 |
| Dolar Endeksi | 95.7950 | 9.90 | -27.30 | -59.40 |
| REK | 69.3200 | - | - | -690.00 |

| Endeks Vadeliler | Son | Günlük Değ. (%) | Haftalık Değ. (%) | Yılbaşı Değ. (%) |
|----------------------|-----------|-----------------|-------------------|------------------|
| S&P 500 Yakın Vade | 3,265.00 | 0.61 | 2.56 | 1.05 |
| DAX Yakın Vade | 13,190.00 | 1.10 | 4.19 | -0.43 |
| Dow Jones Yakın Vade | 26,764.00 | 0.49 | 1.03 | -6.12 |

| Emtialar | Son | Günlük Değ. (%) | Haftalık Değ. (%) | Yılbaşı Değ. (%) |
|------------|----------|-----------------|-------------------|------------------|
| Ons Altın | 1,819.52 | 0.11 | 0.63 | 19.87 |
| Gram Altın | 379.97 | 0.34 | 2.02 | 30.89 |
| WTI | 41.00 | 0.52 | 0.70 | -32.97 |
| BRENT | 43.58 | 0.49 | 1.00 | -34.76 |
| Bakır | 2.95 | 0.81 | 0.33 | 5.59 |

| Tahviller | Son | Günlük Değ. bp | Haftalık Değ. bp | Yılbaşı Değ. bp |
|-------------------|---------|----------------|------------------|-----------------|
| Türkiye 2 Yıllık | 10.2200 | -9.00 | 43.00 | -156.00 |
| Türkiye 10 Yıllık | 12.4600 | -10.00 | -25.00 | 25.00 |
| ABD 10 Yıllık | 0.6170 | 0.30 | -0.80 | -130.20 |
| ABD 2 Yıllık | 0.1470 | -0.40 | -1.20 | -142.40 |
| Almanya 10 Yıllık | -0.4420 | 1.60 | -0.30 | -25.40 |
| Almanya 2 Yıllık | -0.6710 | 0.40 | -0.40 | -5.40 |

| Gelişmekte Olan Ülke Kurları | Son | Günlük Değ. (%) | Haftalık Değ. (%) | Yılbaşı Değ. (%) |
|------------------------------|-----------|-----------------|-------------------|------------------|
| USDZAR | 16.6123 | -0.06 | -0.76 | 18.60 |
| USDIDR | 14,829.05 | -0.27 | 1.82 | 6.80 |
| USDTRY | 6.8559 | -0.03 | -0.12 | 15.24 |
| USD RUB | 71.2589 | -0.23 | 0.39 | 14.79 |
| USDBRL | 5.3289 | -0.04 | -0.72 | 32.57 |
| USDCNY | 6.9917 | 0.11 | -0.06 | 0.41 |
| USDMXN | 22.4533 | -0.16 | 0.01 | 18.74 |
| USDCZK | 23.2320 | -0.10 | -0.65 | 2.48 |
| USDHUF | 307.4480 | -0.12 | -1.35 | 4.23 |
| USDPLN | 3.8894 | -0.08 | -0.90 | 2.53 |

Bugün Açıklanacak Önemli Veriler

| Saat | Ülke | Açıklanacak Veriler | Dönem | Beklenti | Önceki |
|------------------------------------------|------|---------------------|-------|----------|--------|
| Açıklanacak Önemli Veri Akışı Bulunmuyor | | | | | |

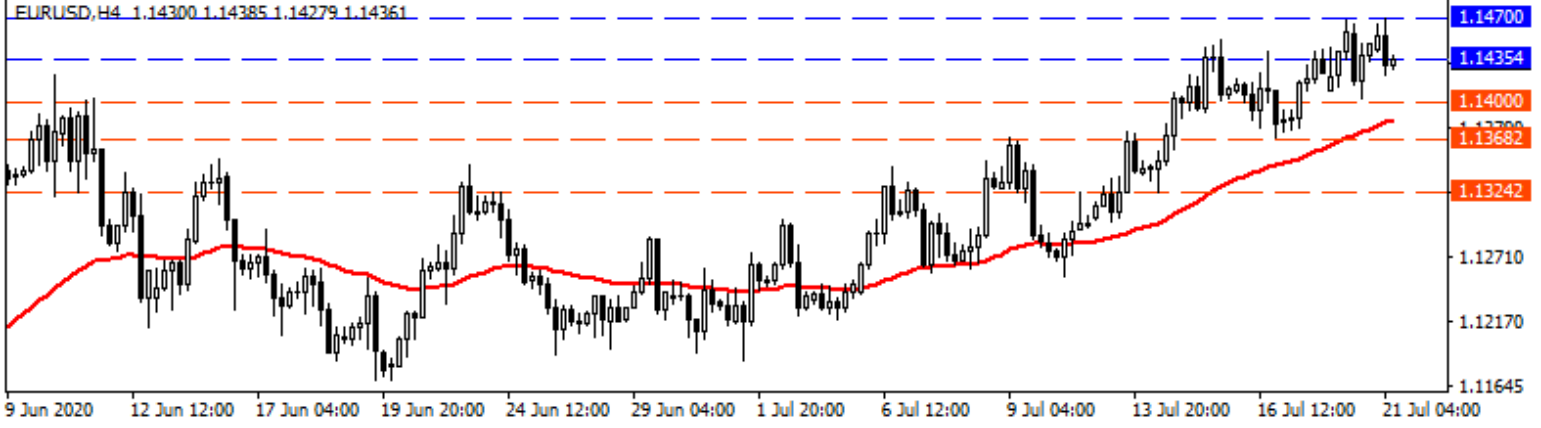
Euro/Dolar

Avrupa Birliği liderleri, üye ülkelerin ekonomilerini desteklemek için 750 milyar euroluk (860 milyar dolar) ortak tahvil arzını öngören teşvik paketi konusunda anlaşmaya vardı. Hollanda, Avusturya, Danimarka ve İsveç'in fonun 390 milyar euroluk kısmının hibe olarak sunulmasından ve geri kalan kısmın düşük faizli kredi olarak verilebileceğini kabul etmesi ile anlaşma sağlandı. Açıklanan teşvik paketi euroda değer kazancının yaşanmasında etkili oldu. ABD'de de salgına karşı trilyon dolarlık yeni teşvik paketinin görüşmeleri dün başladı. Konuya ilişkin haber akışı ve salgına ilişkin gelişmeler yakından takip ediliyor. 1,1400 seviyesinin üzerinde tutunmanın sağlandığı paritede yükselişin devamında 1,1450 - 1,1470 ve 1,1495 seviyeleri direnç, 1,1410 - 1,1400 ve 1,1385 seviyeleri desteklerdir.

Günlük Pivot Seviyeleri

| |
|--------|
| 1.1517 |
| 1.1493 |
| 1.1470 |
| 1.1447 |
| 1.1424 |
| 1.1400 |
| 1.1378 |

EURUSD, H4 1.14300 1.14385 1.14279 1.14361



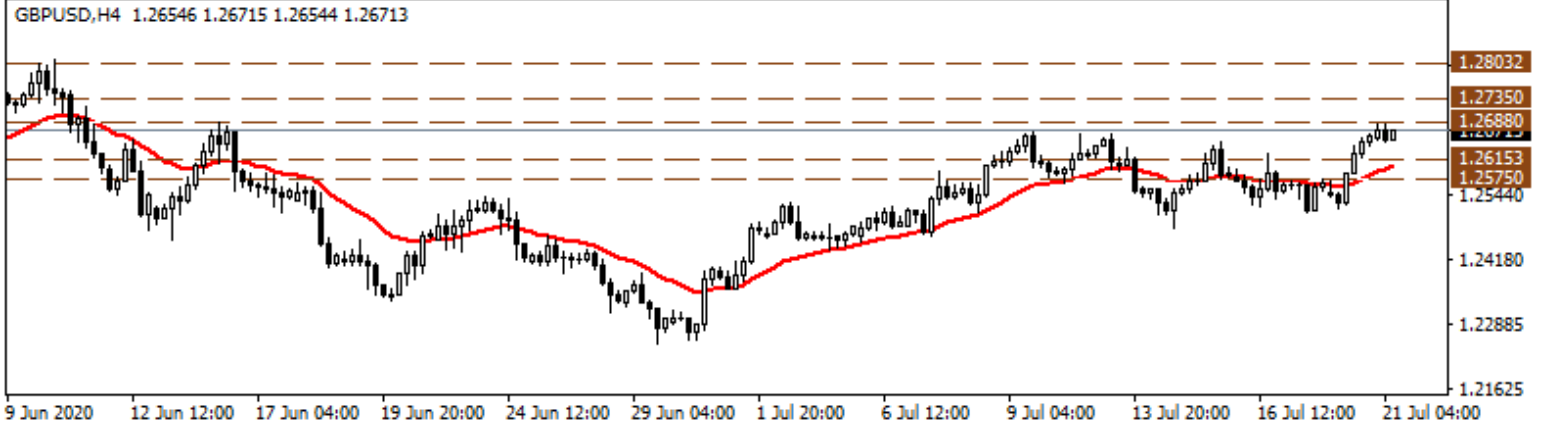
GBP/USD

Dün sabah saatlerinde 1,25 seviyelerine kadar geri çekilen GBPUSD paritesi dün gün içinde güçlü bir görünüm sergileyerek günü bir ayın zirvelerinden noktaladı. Gün içinde paritenin her iki tarafında da önemli bir veri akışı bulunmazken aşı haberlerine yönelik pozitif haber akışının yanı sıra İngiltere'de hükümet kanadından Hong Kong'a yönelik açıklamalar ve BoE'den Haldane'in negatif faiz oranlarını incelediklerine yönelik söylemleri takip edildi. Bugün ise ABD'de açıklanacak Chicago Fed ulusal aktivite endeksi rakamı takip edilecek. Paritede bugün en son 16 Haziran'da test edilen 1,2688 seviyesinin üzerinde 1,2735 ve 1,2755 seviyeleri önem kazanacaktır. Olası geri çekilmelerde ise 1,2650 seviyesinin altında 1,2620 ve 1,2575 seviyeleri destek noktaları olarak takip edilebilir.

Günlük Pivot Seviyeleri

| |
|--------|
| 1.2745 |
| 1.2719 |
| 1.2703 |
| 1.2688 |
| 1.2661 |
| 1.2635 |
| 1.2619 |

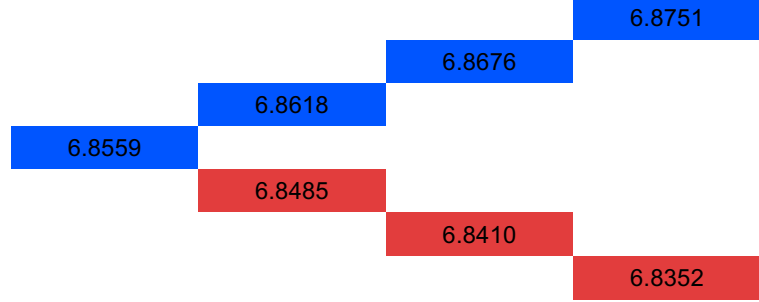
GBPUSD, H4 1.26546 1.26715 1.26544 1.26713



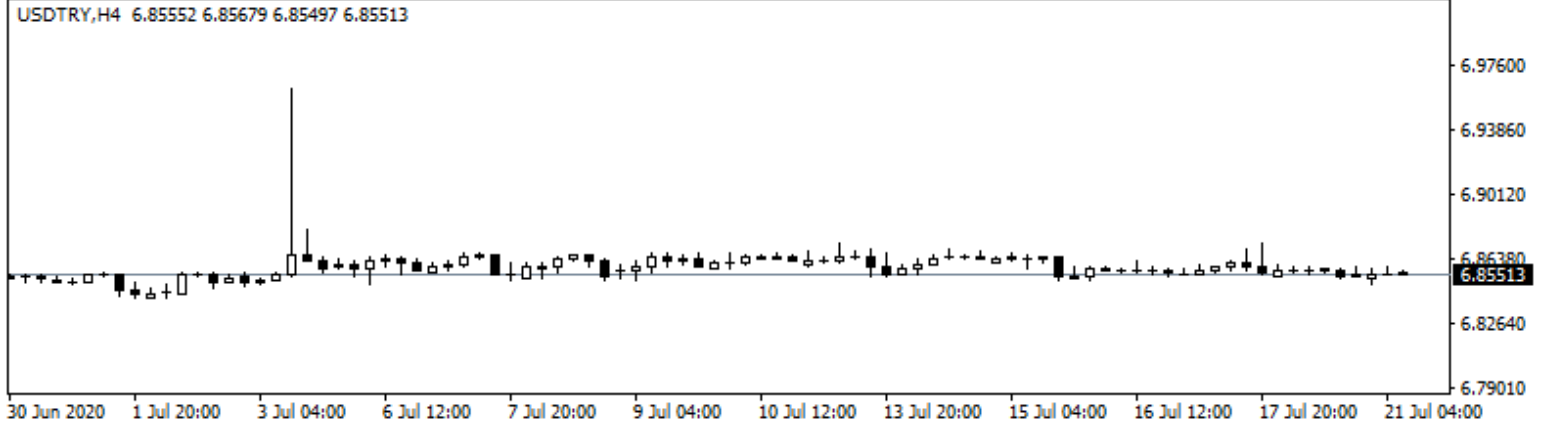
USD/TRY

Dolar/TL kuru dün 6,8518 ve 6,8623 seviyeleri arasında dalgalanarak günü 6,8579 seviyesinden tamamladı. Dolar/TL kuru yeni haftanın ilk gününde yatay seyrini sürdürdü. Veri akışının zayıf kaldığı günde yurtiçinde hafta sonu TCMB'nin attığı zorunlu karşılık hamlesinin etkileri izlenirken yurtdışında AB liderler zirvesi ve aşı haberlerine yönelik gündem takip edildi. Haftaya 96 seviyelerinden başlayan küresel dolar endeksi sınırlı kayıpla gün sonunda 95,8 seviyelerinden işlem gördü. Bugün yurtiçinde önemli bir veri akışı bulunmazken yurtdışında ABD'de açıklanacak Chicago Fed ulusal aktivite endeksi rakamı takip edilecek. Sabah 08:30 itibariyle küresel dolar endeksi 95,8 seviyelerinden, Dolar/TL kuru ise 6,85 seviyelerine yakın işlem görüyor.

Günlük Pivot Seviyeleri



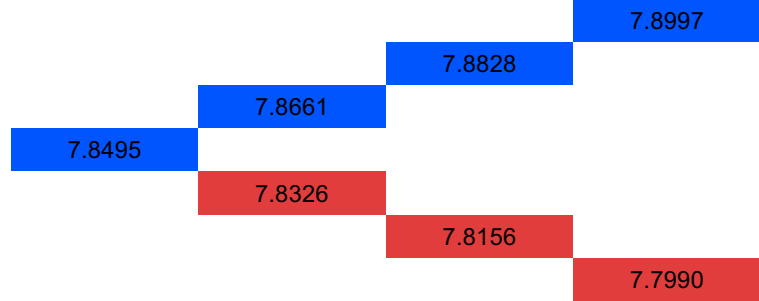
USDTRY,H4 6.85552 6.85679 6.85497 6.85513



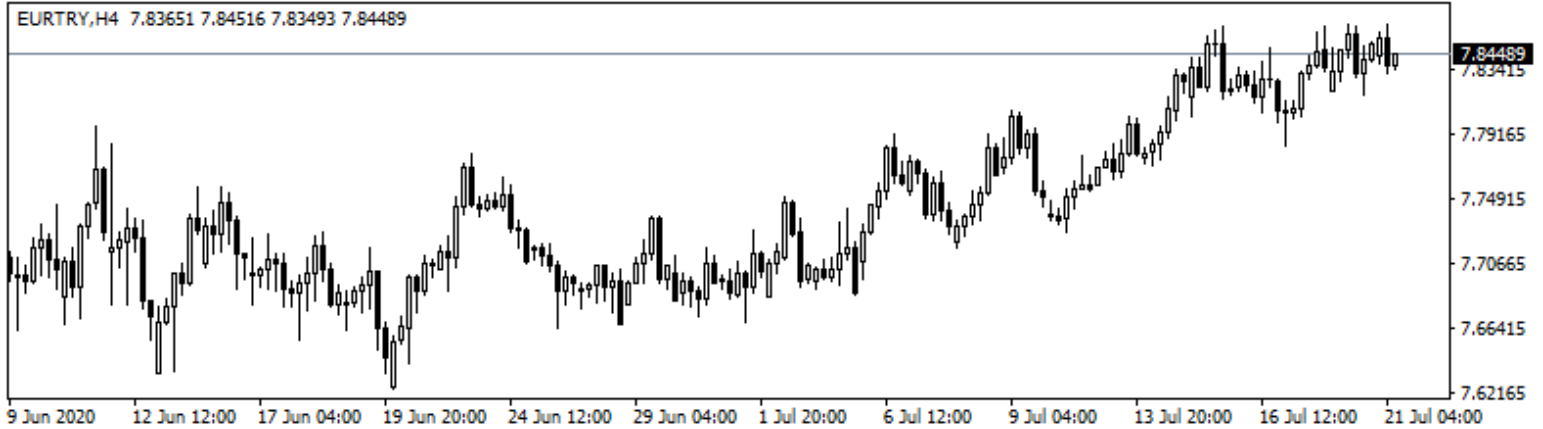
EUR/TRY

Euro/TL kuru dün 7,8181 ve 7,8644 seviyeleri arasında dalgalanarak günü 7,8516 seviyesinden tamamladı. Avrupa Birliği liderleri, üye ülkelerin ekonomilerini desteklemek için 750 milyar euroluk ortak tahvil arzını öngören teşvik paketi konusunda anlaşmaya vardı. Hollanda, Avusturya, Danimarka ve İsveç'in fonun 390 milyar euroluk kısmının hibe olarak sunulmasından ve geri kalan kısmın düşük faizli kredi olarak verilebileceğini kabul etmesi ile anlaşma sağlandı. Yurtiçinde TCMB tarafından Mayıs 2020 dönemine ilişkin, kısa vadeli dış borç stoku Mayıs'ta 2019 sonuna kıyasla %0,1 azalarak 123,5 milyar dolar düzeyinde gerçekleşti. Euro Bölgesi ve yurtiçinde açıklanacak önemli veri akışı bulunmazken gündeme ilişkin gelişmeler izlenecek.

Günlük Pivot Seviyeleri



EURTRY,H4 7.83651 7.84516 7.83493 7.84489

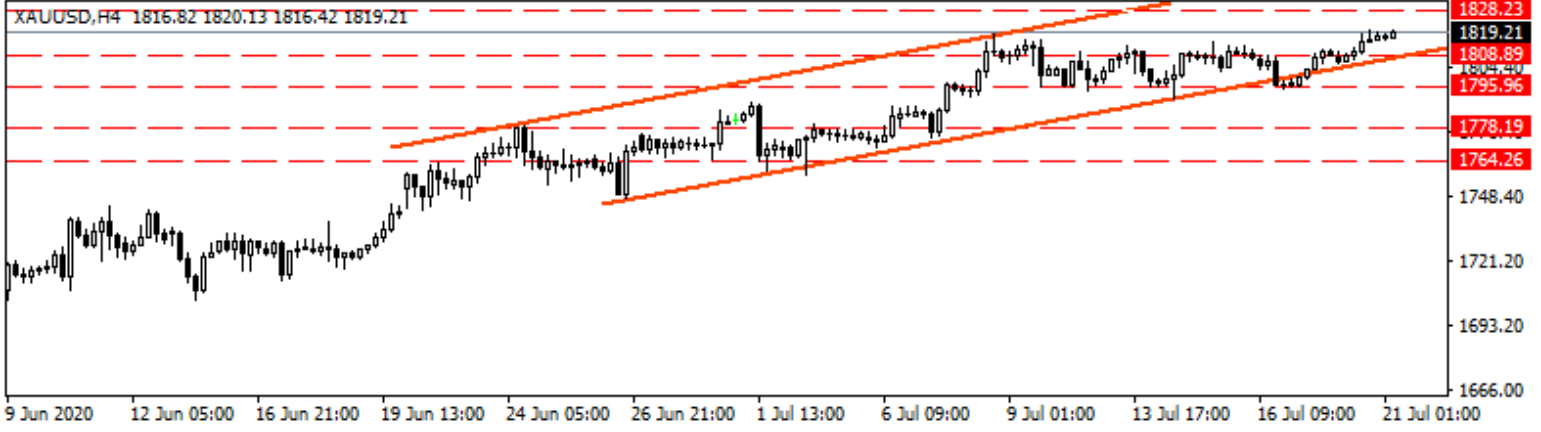


XAU/USD

Ons altın haftanın ilk işlem günü 1805\$ ve 1820\$ seviyeleri arasında dalgalanarak günü 1817\$ seviyesinden kapattı. ABD Hazine Bakanı Mnuchin, salgına yönelik hayata geçirilmesi planlanan ve dün görüşmeleri başlayan yeni teşvik paketinin tutarının 1 trilyon dolardan başlayacağını söyledi. Teşvik paketine yönelik beklentiler ön plana çıkarken, artan vaka sayısı ve salgına yönelik endişeler küresel risk iştahı üzerinde belirleyici olmaya devam ediyor. 1808\$ destek seviyesinin üzerinde tutunmanın yaşandığı ons altında bu seviyenin üzerinde fiyatlamaların sürmesi durumunda 1828\$ ve 1842\$ direnç seviyeleridir. Geri çekilmelerde ise 1808\$ - 1795\$ ve 1785\$ seviyeleri takip edilecek desteklerdir.

Günlük Pivot Seviyeleri

| | | | | |
|----------|----------|----------|----------|----------|
| | | | | 1,825.45 |
| | | | 1,822.82 | |
| | 1,821.16 | | | |
| 1,819.50 | | | | |
| | | 1,816.86 | | |
| | | | 1,814.23 | |
| | | | | 1,812.57 |

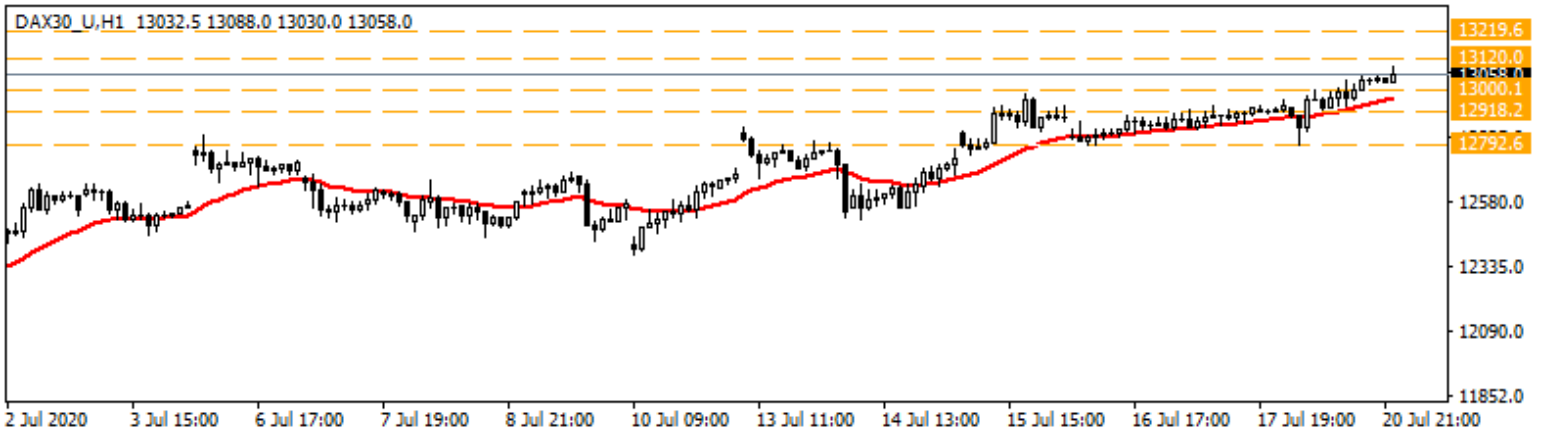


DAX Yakın Vade

Salgın kaynaklı gelişmeler neticesinde artan belirsizliklere bağlı olarak hisse piyasalarında son haftalarda dalgalı bir fiyatlama etkili olurken, görece korunan iyimser beklentiler piyasaları desteklemeye devam ediyor. Ekonomik verilerdeki seyir ile salgın kaynaklı gelişmeler fiyatlamaları ve yönü belirlemeye devam edecektir. Avrupa borsaları dün günü genel olarak yükselişle tamamlarken, DAX vadeli kontratı günü %1,00'lük yükselişle 13.046 puandan tamamladı. AB liderleri kurtarma paketi konusunda anlaşmaya vardığına ilişkin haber takip edildi. Bu sabah hafif alıcılı seyrini sürdüren DAX vadelisinde, yukarı yönlü hareketlerin devamında 13.219 - 13.275 ve 13.370 seviyeleri direnç olarak takip edilebilir. Geri çekilmelerde ise 13.000 - 12.918 ve 12.792 seviyeleri destek konumunda bulunmaktadır.

Günlük Pivot Seviyeleri

| | | | | |
|-----------|-----------|-----------|-----------|-----------|
| | | | | 13,368.00 |
| | | | 13,287.00 | |
| | 13,238.50 | | | |
| 13,190.00 | | | | |
| | | 13,109.00 | | |
| | | | 13,028.00 | |
| | | | | 12,979.50 |



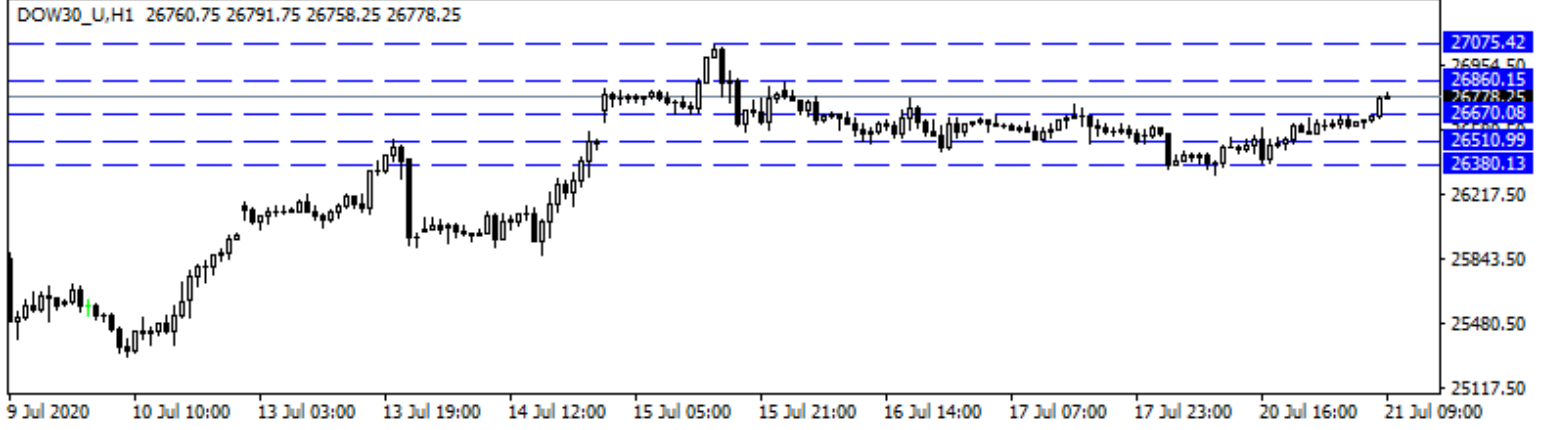
Dow Jones Yakın Vade

Yeni haftaya sınırlı kayıpla başlayan DJ endeksi teknoloji hisselerindeki yukarı yönlü hareketle günü yatay seviyelerden tamamladı. Amazon, Microsoft ve Apple hisselerindeki yükselişler teknoloji endeksi Nasdaq'ın %2'nin üzerinde değerlenmesini sağlarken önemli bir veri akışının bulunmadığı günde İngiltere'den gelen aşı denemeleri sonuçları ve ay sonunda dolacak eski teşvik paketinin yenilenmesine yönelik beklentiler risk iştahını artıran faktörlerdi. Bugün ülkede Chicago Fed ulusal aktivite endeksi verisi takip edilecek. Sabah itibariyle %0,5 oranında primle işlem gören DJ vadeliinde bugün 26,775 seviyesinin üzerinde 26,860 ve 27,075 seviyeleri önem kazanacaktır. Olası geri çekilmelerde ise 26,670 seviyesinin altında 26,510 ve 26,380 seviyeleri destek noktaları olarak izlenebilir.

Günlük Pivot Seviyeleri

| |
|-----------|
| 27,007.33 |
| 26,888.67 |
| 26,827.33 |
| 26,766.00 |
| 26,647.33 |
| 26,528.67 |
| 26,467.33 |

DOW30_U,H1 26760.75 26791.75 26758.25 26778.25



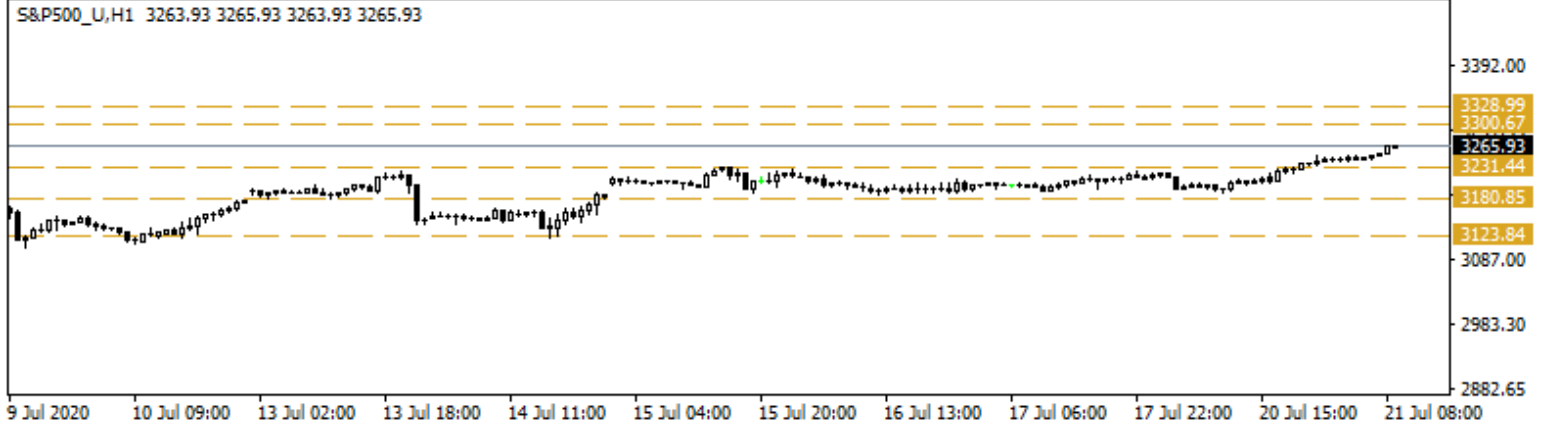
S&P 500 Yakın Vade

S&P 500 Endeksi dün son bir buçuk aylık dönemde oluşan konsolide kanalının hemen üzerinde kapanış gerçekleştirerek olumlu bir tablo oluşturdu. Bu kanalın üst bandı 3240 civarında bulunurken dün %0,84 yükselen S&P 500 günü 3252'den tamamladı. Bu sabah ise endeks sözleşmesi vadeli piyasalarda hafif alıcılı bir seyirle 3257 civarında bulunuyor. Dün son zamanlarda bahsettiğimiz konsolide bölgesinin üzerine atan sözleşmede 3264 – 3300 ve 3328 dirençler olarak takip edilebilir. Aşağıda ise 3231 ilk önemli destek olacaktır. Altında 3180 ve trend desteğinin bulunduğu 3171 aralığı en önemli destek bölgesi olarak takip edilebilir.

Günlük Pivot Seviyeleri

| |
|----------|
| 3,298.25 |
| 3,282.00 |
| 3,273.50 |
| 3,265.00 |
| 3,248.75 |
| 3,232.50 |
| 3,224.00 |

S&P500_U,H1 3263.93 3265.93 3263.93 3265.93

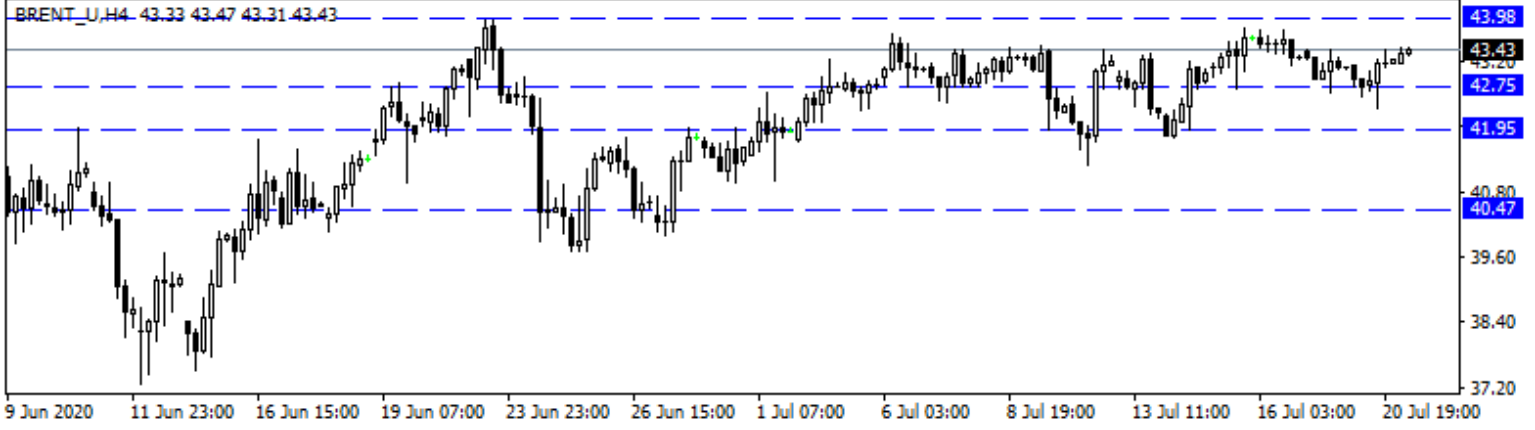


Brent Petrol

Artan vaka sayıları, ikinci dalga endişeleri ve toparlanmanın yavaşlayabileceğine ilişkin korkular risk iştahı üzerinde baskı oluştururken, petrol talebindeki toparlanmaya ilişkin belirsizliği de beraberinde getiriyor. Salgın kaynaklı gelişmeler ile ekonomik veri akışları petrol piyasasındaki fiyatlamalar üzerinde belirleyici olacaktır. Aynı zamanda OPEC'in üretim miktarları, arz kısıntılarına uyumu ve bu taraftaki açıklamaları da piyasa açısından önem taşımaktadır. Bu sabah 43\$'lı seviyelerden işlem gören ve son dönemde sıkışık bir bant içerisinde fiyatlanan brent petrolde, yukarı yönlü hareketlerde 43,98\$ - 44,34\$ ve 45,25\$ seviyeleri direnç olarak takip edilebilir. Geri çekilmelerde ise 42,75\$ - 41,95\$ ve 100 günlük üssel ortalama (40,47\$) seviyeleri destek konumunda bulunmaktadır.

Günlük Pivot Seviyeleri

| | | | | |
|-------|-------|-------|-------|-------|
| | | | | 43.88 |
| | | | 43.74 | |
| | 43.66 | | | |
| 43.58 | | | | |
| | 43.45 | | | |
| | | 43.31 | | |
| | | | 43.23 | |

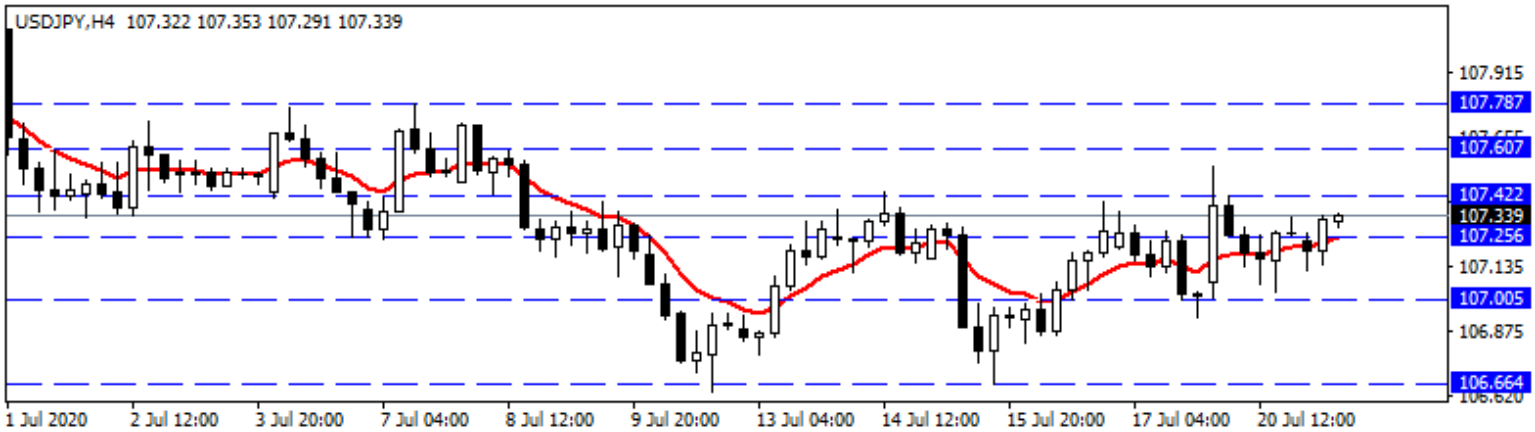


USD/JPY

ABD Hazine Bakanı Mnuchin, salgına yönelik hayata geçirilmesi planlanan ve dün görüşmeleri başlayan yeni teşvik paketinin tutarının 1 trilyon dolardan başlayacağını söyledi. Teşvik paketine yönelik beklentiler ön plana çıkarken, artan vaka sayısı ve salgına yönelik endişeler küresel risk iştahı üzerinde belirleyici olmaya devam ediyor. Japonya'da bu sabah enflasyon rakamları takip edildi. Ülkede enflasyon pandemi kısıtlamalarının gevşetilmesi ve ekonomik aktivitenin yeniden başlaması ile üç aydan bu yana ilk kez negatif bölgeden çıktı. Paritede 107,25 seviyesinin üzerinde 107,42 - 107,60 ve 107,78 seviyeleri direnç konumunda bulunmaktadır. Geri çekilmelerde ise kısa vadede 107,25 - 107,00 ve 106,85 takip edilecek destek seviyeleridir.

Günlük Pivot Seviyeleri

| | | | | |
|--------|--------|--------|--------|--------|
| | | | | 107.65 |
| | | | 107.50 | |
| | 107.41 | | | |
| 107.32 | | | | |
| | 107.17 | | | |
| | | 107.02 | | |
| | | | 106.93 | |



**Gedik Yatırım Menkul Değerler A.Ş. - Yatırım Danışmanlığı Birimi**

Ünvan : Gedik Yatırım Menkul Değerler A.Ş. – Gedik Foreks

Adres : Altayçeşme Mah. Çamlı Sok. Ofis Park Maltepe No:21/4 Kat:10-11-12 Maltepe/İstanbul/Türkiye

Tel :(0216) 453 0120

E-Posta : gedikforex@gedik.com

* **Gedik Yatırım Foreks Bülteni, Genel Yatırım Tavsiyesi Kapsamında Yatırım Danışmanlığı Birimi Tarafından Hazırlanmaktadır.**

YASAL UYARI

"Burada yer alan bilgiler Gedik Yatırım tarafından bilgilendirme amacıyla hazırlanmıştır. Yatırım sinyal, bilgi, yorum ve tavsiyeleri yatırım danışmanlığı kapsamında değildir. Yatırım danışmanlığı hizmeti; aracı kurumlar, portföy yönetim şirketleri, mevduat kabul etmeyen bankalar ile müşteri arasında imzalanacak yatırım danışmanlığı sözleşmesi çerçevesinde sunulmaktadır. Burada yer alan sinyal, yorum ve tavsiyeler, herhangi bir yatırım aracının alım satım önerisi ya da getiri vaadi olarak yorumlanmamalıdır. Bu görüşler mali durumunuz ile risk ve getiri tercihlerinize uygun olmayabilir ve sadece burada yer alan bilgilere ve sinyallere dayanarak yatırım kararı verilmesi beklentilerinize uygun sonuçlar doğurmayabilir. Burada yer alan sinyaller, fiyatlar, veriler ve bilgilerin tam ve doğru olduğu garanti edilemez; içerik, haber verilmeksizin değiştirilebilir. Tüm sinyal ve veriler, Gedik Yatırım tarafından güvenilir olduğuna inanılan kaynaklardan alınmıştır. Bu sinyal ve kaynakların kullanılması nedeni ile ortaya çıkabilecek hatalardan ve zararlardan Gedik Yatırım sorumlu değildir."