

Piyasa Gündemi

Avrupa Birliği'nin 750 milyar euroluk kurtarma paketini onaylaması ve ABD'de görüşülmeye başlanan yeni teşvik paketi küresel risk iştahını destekledi. Ekonomileri desteklemeye yönelik adımlar ve bol likidite ortamı iyimser beklentilerin korunmasına katkı sağlıyor. Bununla birlikte vaka sayılarındaki artış ve ikinci dalga endişeleri önemli risk unsurları olarak takip ediliyor. Türkiye ve Yunanistan arasında artan gerilim ise yurt içi piyasaları baskımlarken, bu konudaki gelişmeler önemini koruyor.

Açıklanacak Önemli Ekonomik Veriler

- 17:00 ABD – Mevcut Konut Satışları Önem: Yüksek

Türkiye

Türkiye Cumhuriyet Merkez Bankası, mayıs ayına ilişkin Uluslararası Yatırım Pozisyonu (UYP) verilerini açıkladı. Buna göre, mayıs sonu itibarıyla geçen yıl sonuna kıyasla Türkiye'nin yurt dışı varlıkları %10,3 azalışla 227,3 milyar dolar, yükümlülükleri %5,8 düşüşle 562,1 milyar dolar düzeyinde gerçekleşti. Türkiye'nin yurt dışı varlıkları ile yükümlülüklerinin farkı olarak tanımlanan net UYP, mayıs sonunda eksi 343,7 milyar dolar düzeyinde gerçekleşti. Net UYP, 2019 sonunda eksi 334,8 milyar dolar düzeyinde bulunuyordu.

Cumhurbaşkanı Erdoğan, Almanya Başbakanı Merkel ile görüştü. Görüşmede, ekonomi ve turizm başta olmak üzere ikili ilişkilerin geliştirilmesine yönelik adımlar ele alındı. Sismik Araştırma gemisi Oruç Reis'in Meis Adası'nın güney ve doğusunda sondaj faaliyetlerini yapacağı belirtilmesinin ardından Güney Kıbrıs'ta bulunan Yunanistan Genelkurmay Başkanı Konstantinos Floros, acil olarak ülkesine geri döndüğü belirtildi. Konuya ilişkin gelişmeler takip edilecek.

Euro Bölgesi

Avrupa Birliği üyesi 27 ülkenin lideri, koronavirüsün ekonomik sonuçlarıyla mücadele için hazırlanan 750 milyar avroluk kurtarma programı ve 1 trilyon avronun üzerinde gelecekteki bütçe konusunda anlaştı. AB Konseyi Başkanı Charles Michel ve AB Komisyonu Başkanı Ursula von der Leyen, Brüksel'de gerçekleştirilen AB Liderler Zirvesi bitiminde basın toplantısı düzenledi. Michel, "Başardık. Kurtarma paketi ve bütçe konusunda anlaşma sağladık. Bir sonraki 7 yıllık bütçe 1 trilyon 74 milyar avro olacak. Kurtarma paketine 750 milyar euro ayrılacak." dedi. Cuma gününden beri zorlu müzakereler gerçekleştirildiğini belirten Michel, "Burada paradan daha fazlasını müzakere ettik. Anlaşma, Avrupa'yı geleceğe taşıyacak önemli anlardan bir tanesi." diye konuştu.

ABD

ABD Başkanı Trump, yaklaşık 3 ay aranın ardından Beyaz Saray'da Covid-19 konusunda bir basın toplantısı düzenledi.

Trump, ülkedeki yeni tip salgınına ilişkin, "Bu salgın ne yazık ki daha iyi bir hal almadan önce daha da kötüleşecek." ifadesini kullandı. ABD Temsilciler Meclisi, Beyaz Saray'ın ABD Başkanı Donald Trump'ın vetosu ile tehdit ettiği 2021 Savunma Bütçesini onayladı.

Piyasa Verileri

Pariteler	Son	Günlük Değ. (%)	Haftalık Değ. (%)	Yılbaşı Değ. (%)
USDTRY	6.8469	0.32	-0.15	15.09
EURTRY	7.8910	0.28	0.85	18.24
EURUSD	1.1525	-0.01	1.01	2.75
GBPUSD	1.2718	-0.10	1.04	-3.99
USDJPY	106.83	0.03	-0.10	-1.69

Sepetler	Son	Günlük Değ. bp	Haftalık Değ. bp	Yılbaşı Değ. bp
½ \$ + ½ €	7.3738	-0.32	-1.03	106.18
Dolar Endeksi	95.1710	4.50	-85.70	-121.80
REK	69.3200	-	-	-690.00

Endeks Vadeliler	Son	Günlük Değ. (%)	Haftalık Değ. (%)	Yılbaşı Değ. (%)
S&P 500 Yakın Vade	3,253.75	0.08	1.06	0.70
DAX Yakın Vade	13,117.00	-0.32	1.41	-0.98
Dow Jones Yakın Vade	26,767.00	0.15	0.01	-6.11

Emtialar	Son	Günlük Değ. (%)	Haftalık Değ. (%)	Yılbaşı Değ. (%)
Ons Altın	1,859.95	0.99	2.74	22.54
Gram Altın	409.47	1.32	2.58	41.05
WTI	41.69	0.28	1.17	-31.85
BRENT	44.31	0.40	1.35	-33.68
Bakır	2.97	0.54	1.39	6.48

Tahviller	Son	Günlük Değ. bp	Haftalık Değ. bp	Yılbaşı Değ. bp
Türkiye 2 Yıllık	10.2200	-9.00	43.00	-156.00
Türkiye 10 Yıllık	12.3000	-16.00	-42.00	9.00
ABD 10 Yıllık	0.6020	-0.30	-3.10	-131.70
ABD 2 Yıllık	0.1430	0.00	-1.40	-142.80
Almanya 10 Yıllık	-0.4570	0.70	-1.90	-26.90
Almanya 2 Yıllık	-0.6740	0.50	-0.60	-5.70

Gelişmekte Olan Ülke Kurları	Son	Günlük Değ. (%)	Haftalık Değ. (%)	Yılbaşı Değ. (%)
USDZAR	16.4300	0.11	-0.97	17.30
USDIDR	14,640.55	-0.39	0.34	5.44
USDTRY	6.8469	0.32	-0.15	15.09
USD RUB	70.7696	0.13	-0.22	14.00
USDBRL	5.1702	-0.06	-3.82	28.62
USDCNY	6.9745	-0.09	-0.21	0.16
USDMXN	22.2992	-0.16	-0.11	17.93
USDCZK	22.8320	-0.04	-2.32	0.72
USDHUF	303.6440	0.01	-2.02	2.94
USDPLN	3.8448	-0.05	-2.01	1.35

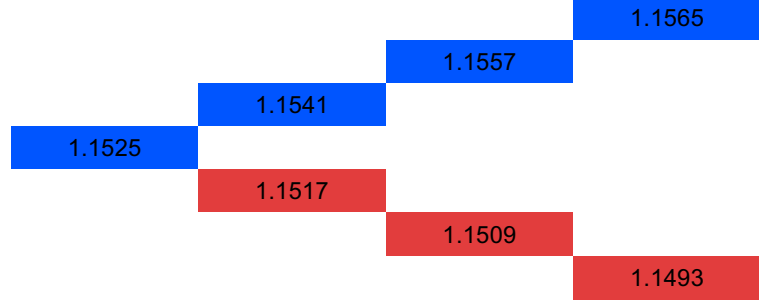
Bugün Açıklanacak Önemli Veriler

Saat	Ülke	Açıklanacak Veriler	Dönem	Beklenti	Önceki
03:30	Japonya	İmalat PMI(Öncü)	Temmuz		40,1
03:30	Japonya	Hizmet PMI(Öncü)	Temmuz		45,0
17:00	ABD	Mevcut Konut Satışları	Haziran		-9,7%

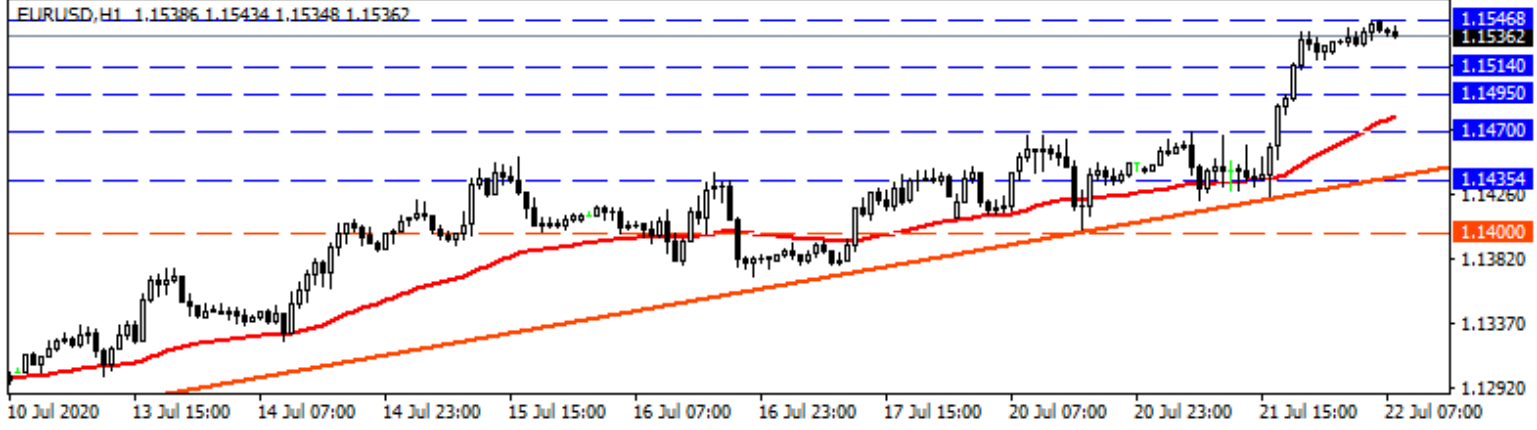
Euro/Dolar

Avrupa Birliği üyesi 27 ülkenin lideri, koronavirüsün ekonomik sonuçlarıyla mücadele için hazırlanan 750 milyar avroluk kurtarma programı ve 1 trilyon avronun üzerinde gelecekteki bütçe konusunda anlaşta. ABD'de dün açıklanan önemli veri akışı bulunmazken, yeni teşvik paketi için görüşmelerin başlaması ve aşya ilişkin iyimser beklentiler risk iştahını desteklemeye devam ediyor. Dolarda yaşanan değer kaybı ve açıklanan teşvik paketi ile euro 1,1546 seviyesi test edilirken, ABD'de teşvik konusuna ilişkin haber akışı ve mevcut konut satışları takip edilecek. Paritede alıcılı seyrin devamında 1,1546 – 1,1565 ve 1,1580 direnç seviyeleri olarak öne çıkmaktadır. Geri çekilmelerde ise 1,1514 – 1,1495 ve 1,1470 seviyeleri desteklerdir.

Günlük Pivot Seviyeleri



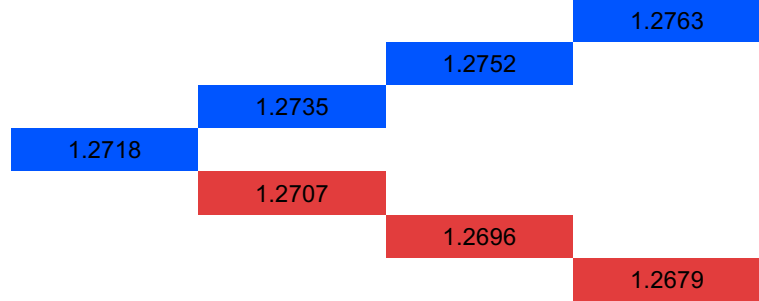
EURUSD,H1 1.15386 1.15434 1.15348 1.15362



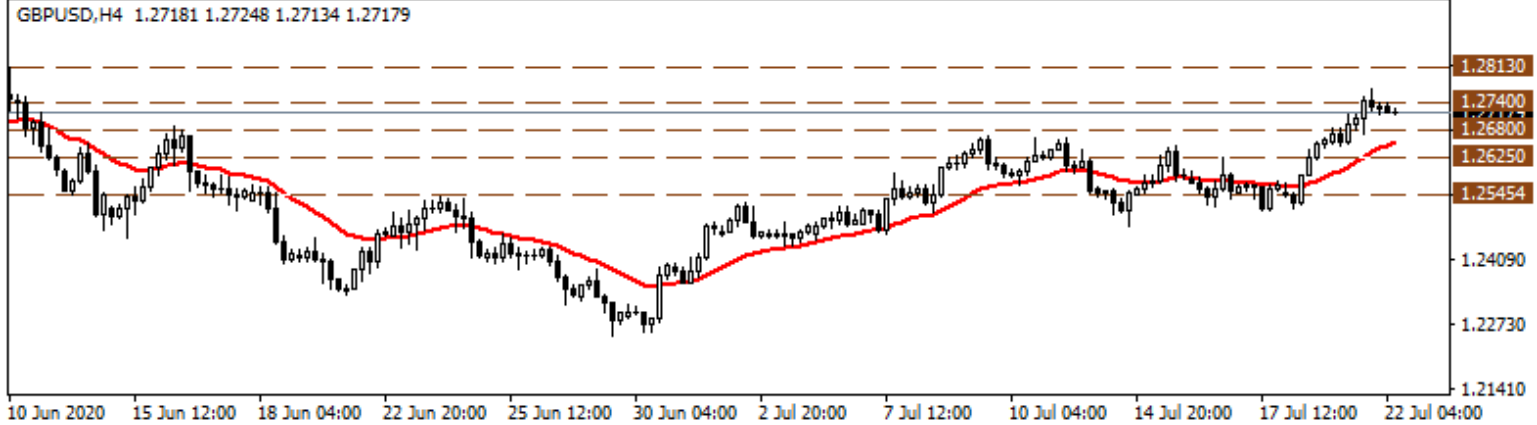
GBP/USD

GBPUSD paritesindeki güçlü seyr dolar endeksindeki zayıflığa bağlı olarak dün de devam etti ve parite akşam saatlerinde 1,2768 ile yaklaşık son 1,5 ayın zirvelerini test etti. Küresel tarafta ekonomik teşvik paketine yönelik beklentiler, anlaşmalar ve olumlu aşı haberleri dün küresel piyasalarda risk iştahını desteklerken küresel dolar endeksi ABD'de spot piyasaların açılmasının ardından sert geri çekilerek 95 seviyeleriyle 9 Mart'tan bu yana gördüğü en düşüş seviyelere geriledi. Bugün İngiltere'de önemli bir veri akışı bulunmazken ABD'de konut verileri takip edilecek. Paritede bugün 1,2740 seviyesinin üzerinde 1,2768 ve 1,2813 seviyeleri önem kazanacaktır. Olası geri çekilmelerde ise 1,2710 seviyesinin altında 1,2680 ve 1,2625 seviyeleri destek noktaları olarak takip edilebilir.

Günlük Pivot Seviyeleri



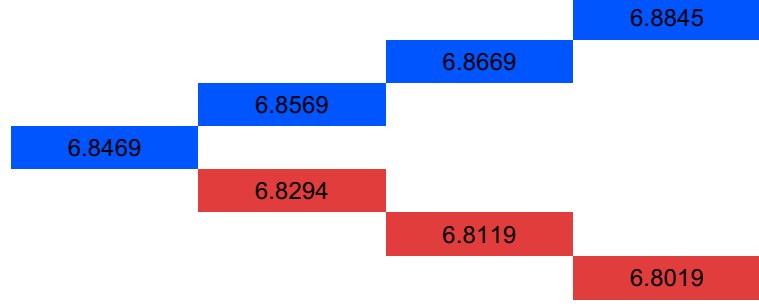
GBPUSD,H4 1.27181 1.27248 1.27134 1.27179



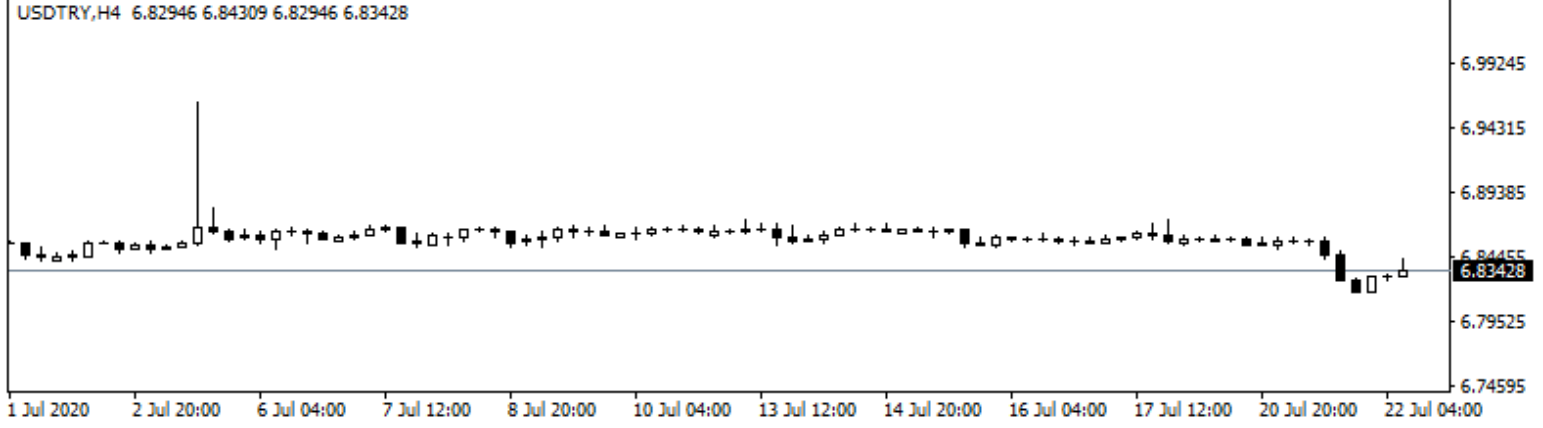
USD/TRY

Dolar/TL kuru dün 6,8165 ve 6,8602 seviyeleri arasında dalgalanarak günü 6,8248 seviyesinden tamamladı. Dün ABD'de spot piyasaların açılışına kadar 6,85-6,86 bandındaki yatay seyrini devam ettiren Dolar/TL kuru yurtiçinde etkili olan jeopolitik gelişmelere karşın dolar endeksinde görülen aşağı yönlü hareketlerle akşam saatlerinde 6,81 seviyelerini test etti ve 16 Haziran'dan bu yana en düşük seviyelerini gördü. Teşvik paketleri ve aşya yönelik gelişmeler küresel risk iştahını yüksek tutarken küresel dolar endeksi yaklaşık son 4,5 ayın dip seviyelerine geriledi. Bugün yurtiçinde jeopolitik gelişmeler yurtdışında ABD konut verileri takip edilecek. Sabah 08:30 itibariyle küresel dolar endeksi 95,1 seviyelerinden, Dolar/TL kuru ise 6,84 seviyelerine yakın işlem görüyor.

Günlük Pivot Seviyeleri



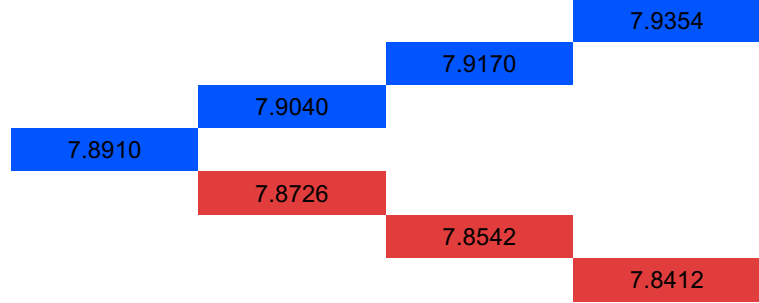
USDTRY,H4 6.82946 6.84309 6.82946 6.83428



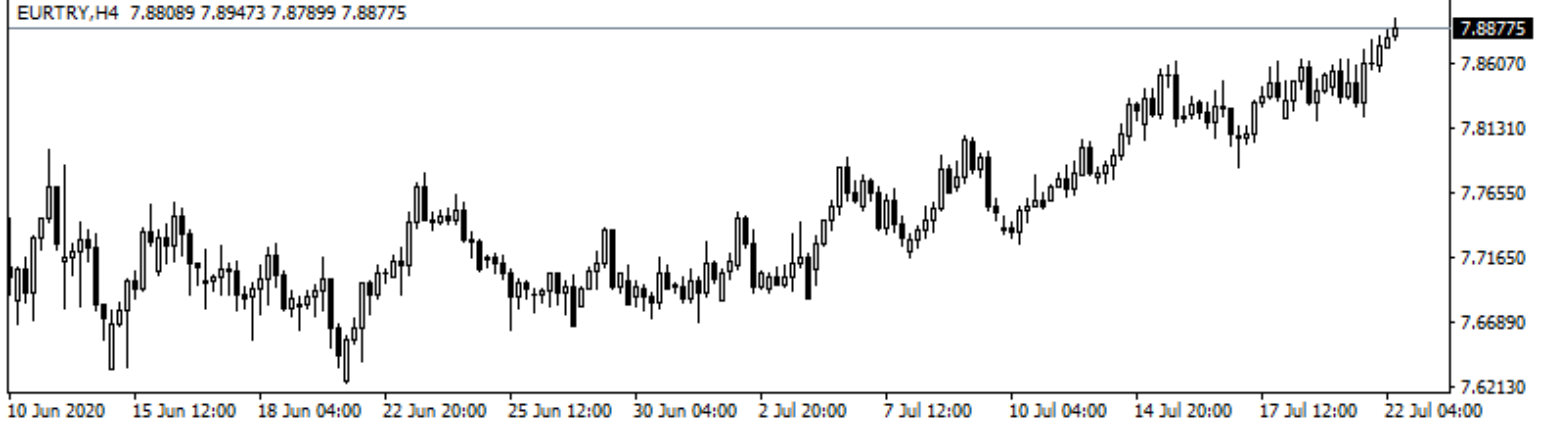
EUR/TRY

Euro/TL kuru dün 7,8219 ve 7,8785 seviyeleri arasında dalgalanarak günü 7,8616 seviyesinden tamamladı. Avrupa Birliği üyesi 27 ülkenin lideri, koronavirüsün ekonomik sonuçlarıyla mücadele için hazırlanan 750 milyar avroluk kurtarma programı ve 1 trilyon avronun üzerinde gelecekteki bütçe konusunda anlaşta. Yurtiçinde Merkez Bankası'nın yurt dışı varlıkları Mayıs ayında 227,3 milyar dolara yükselirken yurt dışı yükümlülükler 562,1 milyar dolara çıktı. Böylece net uluslararası yatırım pozisyonu açığı bir önceki aya göre artış kaydetti ve 334,8 milyar dolara yükseldi. Diğer yandan dün gün sonunda Türkiye - Yunanistan arasında artan gerilime ilişkin haber akışları TL varlıklarda baskının yaşanmasında etkili oldu. Konuya ilişkin gelişmeler izlenmeye devam edecek.

Günlük Pivot Seviyeleri



EURTRY,H4 7.88089 7.89473 7.87899 7.88775



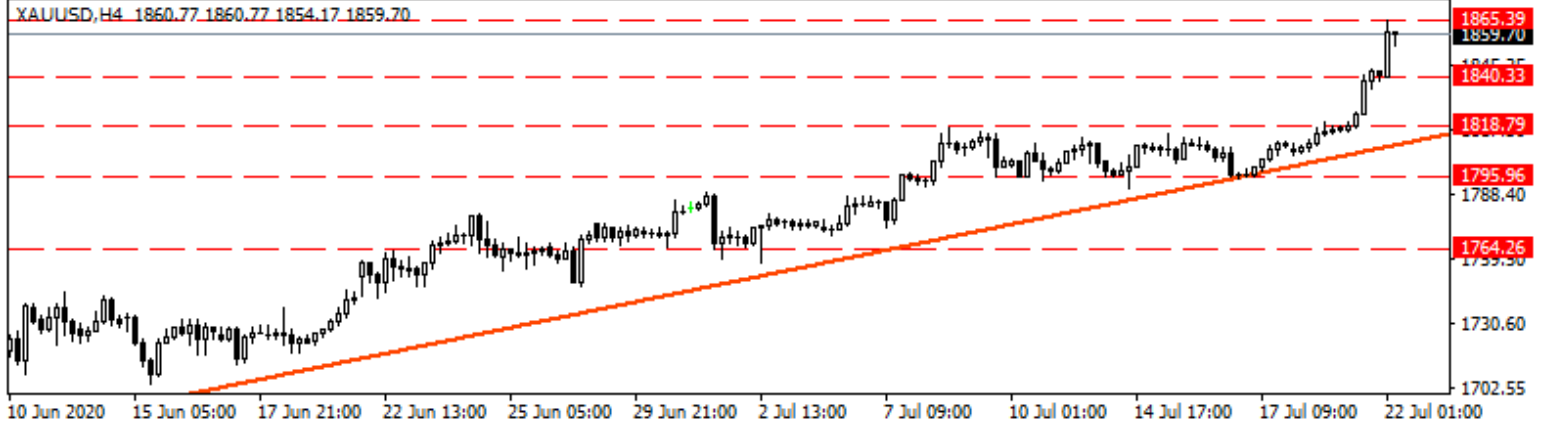
XAU/USD

Ons altın dün 1815\$ ve 1843\$ seviyeleri arasında dalgalanarak günü 1841\$ seviyesinden kapattı. Avrupa Birliği liderlerinin canlandırma paketi konusunda anlaşmaya varması diğer yandan ABD'de yeni teşvik paketi için görüşmelerin başlaması ile ons altın 1840\$ seviyesi test edildi. Teşvik paketine yönelik iyimser beklentiler ön plana çıkarken, artan vaka sayısı ve salgına yönelik endişeler küresel risk iştahı üzerinde belirleyici olmaya devam ediyor. 1818\$ destek seviyesinin üzerinde tutunmanın yaşandığı ons altında bu seviyenin üzerinde fiyatlamının sürmesi durumunda 1865\$- 1880\$ ve 1900\$ direnç seviyeleridir. Geri çekilmelerde ise 1840\$ - 1828\$ ve 1818\$ seviyeleri takip edilecek desteklerdir.

Günlük Pivot Seviyeleri

				1,895.37
			1,880.60	
	1,870.27			
1,859.95				
	1,845.18			
		1,830.42		
			1,820.09	

XAUUSD, H4 1860.77 1860.77 1854.17 1859.70



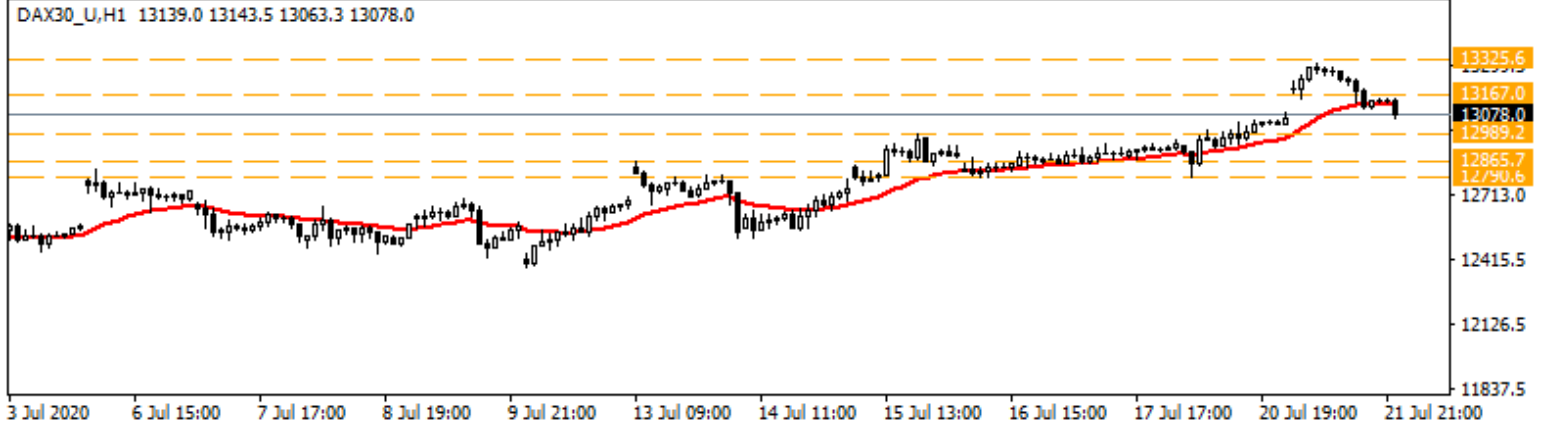
DAX Yakın Vade

AB'de onaylanan 750 milyar euroluk kurtarma paketi ve ABD'de görüşülmeye başlanan yeni teşvik paketi dün hisse piyasalarını ve risk iştahını destekledi. Ekonomiye desteklemeye yönelik hamleler, bol likidite ortamı - ve ekonomilerdeki toparlanmaya ilişkin korunan iyimser beklentiler piyasaları desteklemeye devam ederken, salgın kaynaklı endişe ve gelişmeler aşağı yönlü risk oluşturuyor. Avrupa borsaları dün gün yükselişlerle tamamlarken, DAX vadeli günü %0,87'lik yükselişle 13.159 puandan tamamladı. Bu sabah ise hafif satıcı bir seyir izleyen DAX vadeli kontratında, aşağı yönlü hareketlerim devam etmesi halinde 12.989 - 12.865 ve 12.790 seviyeleri destek olarak izlenebilir. Tekrar alımların etkili olması durumunda 13.167 - 13.305 ve 13.421 seviyeleri direnç konumunda bulunmaktadır.

Günlük Pivot Seviyeleri

				13,238.50
			13,202.50	
	13,159.00			
13,115.50				
	13,079.50			
		13,043.50		
			13,000.00	

DAX30_U, H1 13139.0 13143.5 13063.3 13078.0



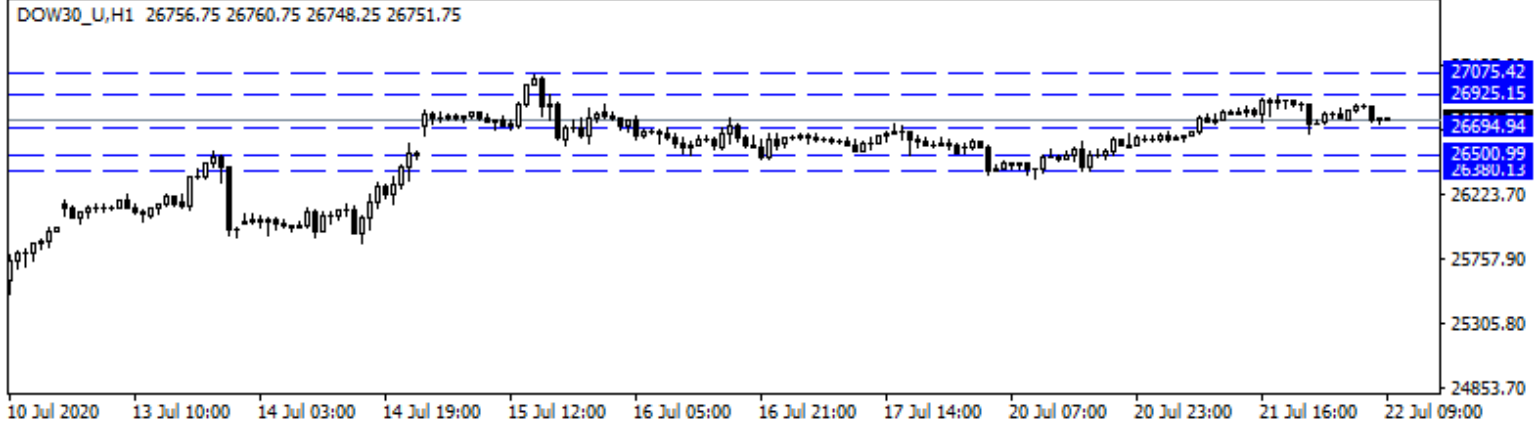
Dow Jones Yakın Vade

Dün aşı haberleri ve teşvik paketlerine yönelik iyimser beklentilerle gün içinde yukarı yönlü seyir izleyen DJ endeksi kapanışa doğru gelen satışlara karşın günü %0,6 primle 26,800'lü seviyelerden tamamladı. Gün içinde finansallarını açıklayan IBM beklentilerden iyi gelen sonuçlarla gün içinde %4'ün üzerinde değer kazansa da kapanışa doğru kazançlarını geri verdi. Dün teknoloji hisselerindeki kayıplara karşın dün bankalarda görülen yükselişler DJ endeksinde destekledi. Bugün ülkede konut verileri takip edilecek olup sabah itibariyle DJ vadeliileri yatay bir görünüm izliyor. Vadeliilerde bugün 26,790 seviyesinin üzerinde 26,925 ve 27,075 seviyeleri önem kazanacaktır. Olası geri çekilmelerde ise 26,660 seviyesinin altında 26,500 ve 26,380 seviyeleri destek noktaları olarak izlenebilir.

Günlük Pivot Seviyeleri

	26,997.67
	26,930.33
26,848.67	
26,767.00	
	26,699.67
	26,632.33
	26,550.67

DOW30_U,H1 26756.75 26760.75 26748.25 26751.75



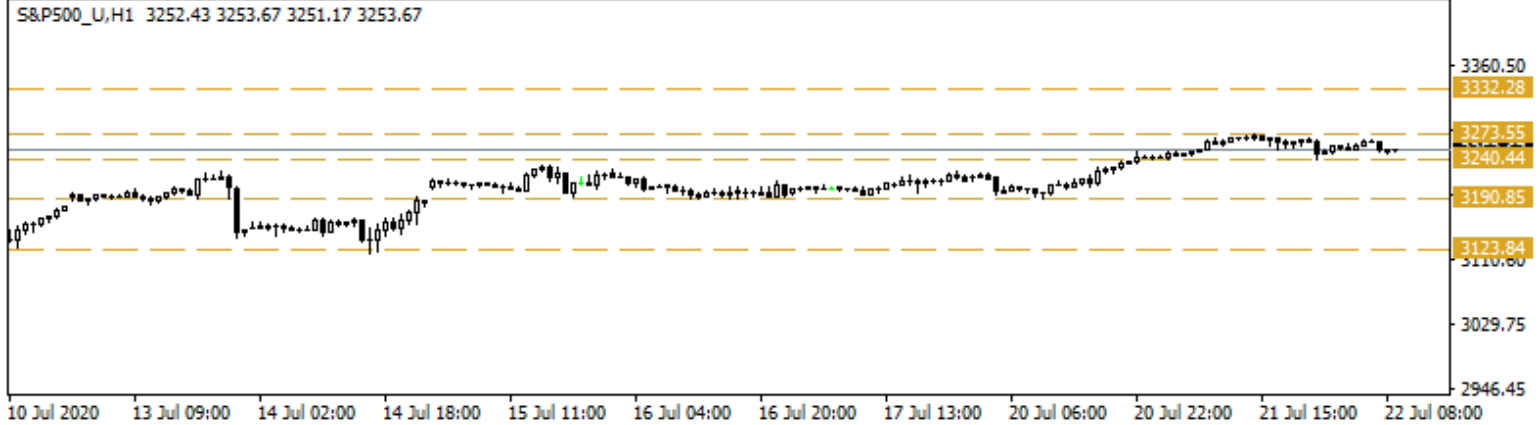
S&P 500 Yakın Vade

S&P endeksi dün kapanışa doğru gelen satışlara karşın aşı haberleri ve AB'de onaylanan ekonomik teşvik paketi, ABD'de yine teşvik paketine yönelik iyimser beklentilerle günü sınırlı yükselişle 3,250 puan seviyelerinden tamamladı. Düşüşte gün içinde tarihi zirvelerini test eden Nasdaq endeksinin yönünü tersine çevirmesi etkili olurken bankacılık hisseleri JP Morgan ve Bank of America'da primler endeksleri ayakta tuttu. Bugün ülkede 2.el konut satışları ve konut fiyat endeksi verileri takip edilecek olup sabah itibariyle S&P vadeliileri yatay bir seyir izlemektedir. S&P vadeliilerinde bugün 3,240 seviyesinin altında 3,225 ve 3,190 seviyeleri destek noktaları olarak izlenebilir. Yükselişlerde ise 3,273 seviyesinin üzerinde 3,299 ve 3,332 seviyeleri önem kazanacaktır.

Günlük Pivot Seviyeleri

	3,280.92
	3,273.33
3,263.42	
3,253.50	
	3,245.92
	3,238.33
	3,228.42

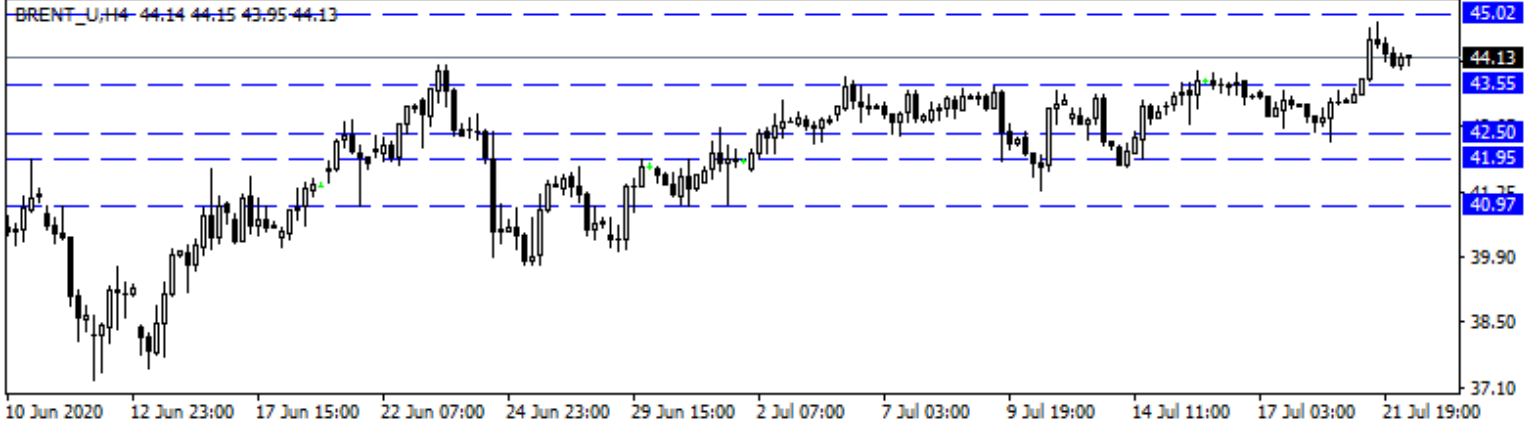
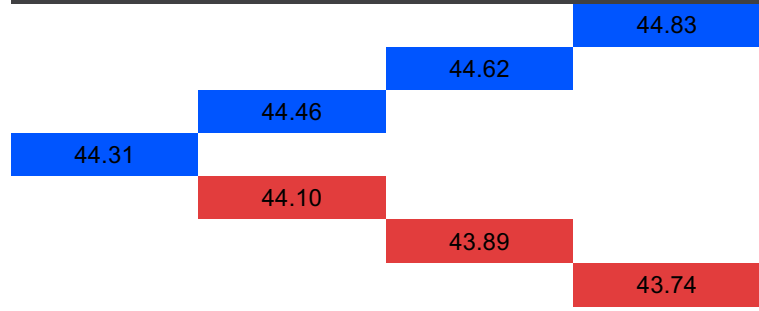
S&P500_U,H1 3252.43 3253.67 3251.17 3253.67



Brent Petrol

AB'de onaylanan kurtarma paketi ve ABD'de görüşülmeye başlanan yeni teşvik paketi risk iştahını desteklerken, ekonomiyi desteklemeye yönelik devam eden hamleler toparlanmaya ilişkin iyimser beklentilerin korunmasına katkı sağlıyor. Petrol piyasası dün alıcılı bir seyir izlerken, son dönemde etkili olan sıkışma alanının yukarı yönlü kırılması da teknik alımları beraberinde getirdi. Salgın kaynaklı gelişmeler ile ekonomik veriler petrol piyasasındaki fiyatlamalar üzerinde belirleyici olacaktır. Bu sabah 44\$'lı seviyelerden işlem gören Brent petrolde, yukarı yönlü hareketlerde 45,02\$, 200 günlük üssel ortalama (45,59\$) ve 46,22\$ seviyesi direnç olarak izlenebilir. 200 günlük ortalama üzerinde yükselişler güç kazanabilir. Geri çekilmelerde ise 43,55\$ - 42,50\$ ve 41,95\$ seviyeleri destek konumunda bulunmaktadır.

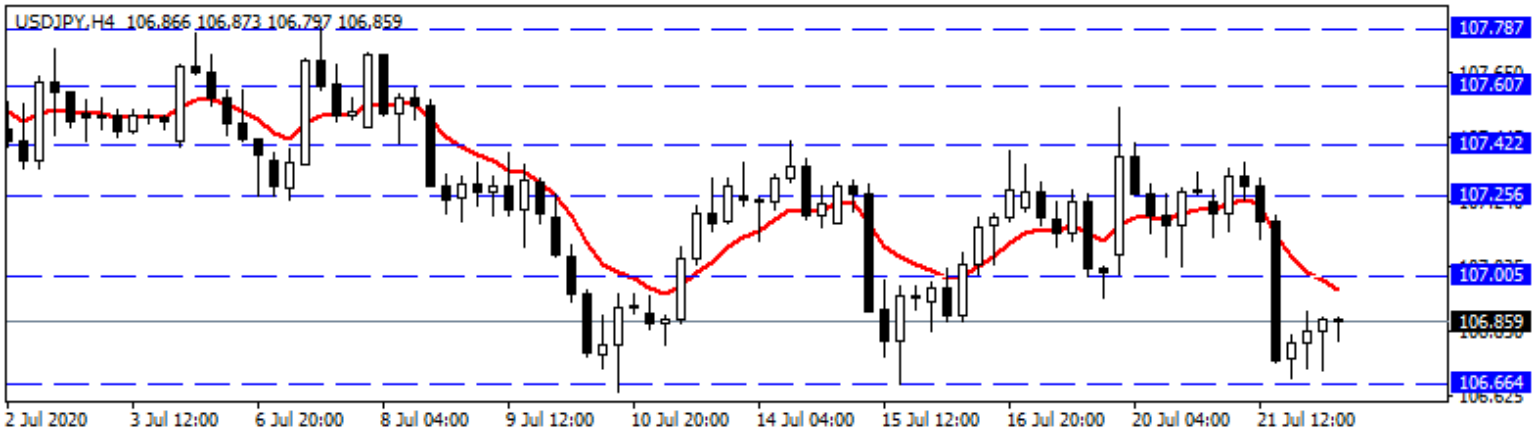
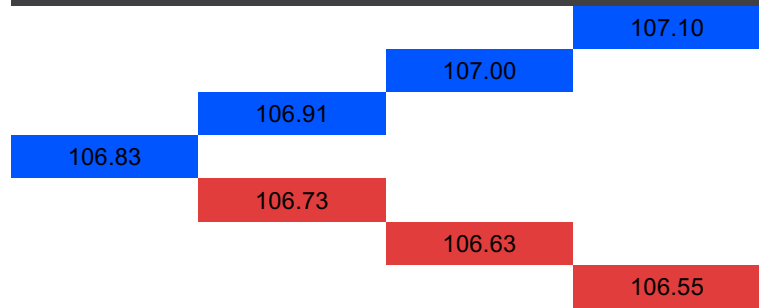
Günlük Pivot Seviyeleri



USD/JPY

ABD'de dün açıklanan önemli veri akışı bulunmazken, yeni teşvik paketi için görüşmelerin başlaması ve aşya ilişkin iyimser beklentiler risk iştahını desteklemeye devam ediyor. ABD Başkanı Trump, yaklaşık 3 ay aranın ardından Beyaz Saray'da Kovid-19 konusunda bir basın toplantısı düzenledi. Trump, ülkedeki yeni tip salgınına ilişkin, durumun öncesinde daha kötüleşeceğini ardından daha iyi bir hal alacağını belirtti. Japonya'da bu sabah öncü gösterge niteliğinde olan imalat PMI 42,6 seviyesinde açıklanırken, hizmet PMI endeksi 45,2 ile beklentileri karşıladı. Dolarda yaşanan değer kaybı ile geri çekilmenin yaşandığı paritede 106,66 - 106,38 ve 106,00 seviyeleri destek, 107,00 - 107,25 ve 107,42 direnç konumunda bulunmaktadır.

Günlük Pivot Seviyeleri



**Gedik Yatırım Menkul Değerler A.Ş. - Yatırım Danışmanlığı Birimi**

Ünvan : Gedik Yatırım Menkul Değerler A.Ş. – Gedik Foreks

Adres : Altayçeşme Mah. Çamlı Sok. Ofis Park Maltepe No:21/4 Kat:10-11-12 Maltepe/İstanbul/Türkiye

Tel :(0216) 453 0120

E-Posta : gedikforex@gedik.com

* **Gedik Yatırım Foreks Bülteni, Genel Yatırım Tavsiyesi Kapsamında Yatırım Danışmanlığı Birimi Tarafından Hazırlanmaktadır.**

YASAL UYARI

"Burada yer alan bilgiler Gedik Yatırım tarafından bilgilendirme amacıyla hazırlanmıştır. Yatırım sinyal, bilgi, yorum ve tavsiyeleri yatırım danışmanlığı kapsamında değildir. Yatırım danışmanlığı hizmeti; aracı kurumlar, portföy yönetim şirketleri, mevduat kabul etmeyen bankalar ile müşteri arasında imzalanacak yatırım danışmanlığı sözleşmesi çerçevesinde sunulmaktadır. Burada yer alan sinyal, yorum ve tavsiyeler, herhangi bir yatırım aracının alım satım önerisi ya da getiri vaadi olarak yorumlanmamalıdır. Bu görüşler mali durumunuz ile risk ve getiri tercihlerinize uygun olmayabilir ve sadece burada yer alan bilgilere ve sinyallere dayanarak yatırım kararı verilmesi beklentilerinize uygun sonuçlar doğurmayabilir. Burada yer alan sinyaller, fiyatlar, veriler ve bilgilerin tam ve doğru olduğu garanti edilemez; içerik, haber verilmeksizin değiştirilebilir. Tüm sinyal ve veriler, Gedik Yatırım tarafından güvenilir olduğuna inanılan kaynaklardan alınmıştır. Bu sinyal ve kaynakların kullanılması nedeni ile ortaya çıkabilecek hatalardan ve zararlardan Gedik Yatırım sorumlu değildir."