

Piyasa Gündemi

Trump'ın salgın konusunda durumun iyiye gitmeden önce daha da kötüleşeceğine ilişkin açıklaması ile ABD'nin Houston'daki Çin konsolosluğunun kapatılmasını istemesi dün risk iştahı üzerinde baskı oluşturdu. Vaka sayılarındaki artış ve ikinci dalga endişeleri kısa vadede önemli risk unsurları olarak ön plana çıkıyor. Bugün TCMB'nin faiz kararı yakından izlenecek olup, beklentiler faizlerde değişikliğe gidilmemesi yönünde şekilleniyor.

Açıklanacak Önemli Ekonomik Veriler

- 14:00 Türkiye – TCMB Faiz Kararı Önem: Yüksek
- 15:30 ABD – Haftalık İşsizlik Başvuruları Önem: Orta

Türkiye

Dışişleri Bakanlığı, Türkiye ile Rusya arasındaki görüşmelerde, Libya'daki krizin askeri bir çözümü olmadığına dair inancın yinelenildiğini bildirdi. EBRD, COVID-19 salgınından etkilenen ekonomileri desteklemek için yılın ilk yarısında 5,1 milyar euro'luk rekor yatırım yaptığını açıkladı. Türkiye 2020'nin ilk yarısında Avrupa İmar ve Kalkınma Bankası'nın toplam yatırımların beşte birini, yani yaklaşık 1 milyar euro alırken, Mısır ise 459 milyar euro ile en çok yatırım alan ikinci ülke oldu. Bugün yurt içinde temmuz ayı tüketici güven endeksi ile TCMB'nin temmuz ayı PPK toplantısı takip edilecek. Piyasadaki konsensüs beklentilerde bu toplantıda faiz oranlarında değişikliğe gidilmemesi yönünde şekillenirken, TCMB'nin faiz kararı ve mesajları TL varlıkların seyrini açısından önemli olacaktır.

Euro Bölgesi

Avrupa İstatistik Ofisi, AB ve Euro Bölgesi'nin 2020 yılı birinci çeyrek kamu borcu ve bütçe açığı verilerini yayımladı. Avrupa Birliği'nde kamu borcunun GSYH'ye oranı COVID-19 tedbirlerinin uygulanmaya başladığı 2020'nin birinci çeyreğinde bir önceki çeyreğe göre artarak %79,5 oldu. Euro Bölgesi'nde ise kamu borcunun GSYH'ye oranı, aynı dönemde %84,1'den %86,3'e yükseldi. Euro Bölgesi'nde dün ekonomik veri akışı sakin seyrederken, bugün temmuz ayına ait tüketici güven endeksi açıklanacak. Nisan ayı itibarıyla en zayıf ekonomik verilerin kaydedildiği Avrupa'da, normalleşme adımlarının etkisiyle mayıs ayından itibaren açıklanan ekonomik verilerde toparlanma kaydediliyor. Tüketici güven endeksinde de kademeli iyileşmenin devam etmesi bekleniyor.

ABD

ABD'de mevcut konut satışları haziran ayında aylık %20,7 ile tüm zamanların en büyük artışını gerçekleştirdi. Çin Dışişleri Bakanlığı tarafından yapılan açıklamaya göre ABD hükümeti Çin'in Houston'daki konsolosluğunu kapatması için talimat verdi. Söz konusu gelişme iki ülke arasındaki ilişkilerin bozulduğunun sinyalini verdi. Çin'in açıklamasında ABD'nin söz konusu adımı tek taraflı olarak attığı ve "Trump yönetiminin bu hatalı kararı iptal etmemesi durumunda Pekin'in sert karşı önlemlerle yanıt vereceği" dile getirildi.

Piyasa Verileri

Pariteler	Son	Günlük Değ. (%)	Haftalık Değ. (%)	Yılbaşı Değ. (%)
USDTRY	6.8462	-0.07	-0.16	15.08
EURTRY	7.9306	0.03	1.51	18.83
EURUSD	1.1585	0.13	1.77	3.28
GBPUSD	1.2744	0.07	1.53	-3.79
USDJPY	107.13	-0.02	-0.13	-1.41

Sepetler	Son	Günlük Değ. bp	Haftalık Değ. bp	Yılbaşı Değ. bp
½ \$ + ½ €	7.4183	4.45	2.15	110.62
Dolar Endeksi	94.8380	-12.60	-141.50	-155.10
REK	69.3200	-	-	-690.00

Endeks Vadeliler	Son	Günlük Değ. (%)	Haftalık Değ. (%)	Yılbaşı Değ. (%)
S&P 500 Yakın Vade	3,275.00	0.29	2.52	1.36
DAX Yakın Vade	13,160.50	0.55	2.24	-0.65
Dow Jones Yakın Vade	26,946.00	0.23	1.48	-5.48

Emtialar	Son	Günlük Değ. (%)	Haftalık Değ. (%)	Yılbaşı Değ. (%)
Ons Altın	1,873.73	0.10	4.26	23.45
Gram Altın	412.41	0.00	4.09	42.04
WTI	42.04	0.54	2.83	-31.27
BRENT	44.61	0.20	2.84	-33.22
Bakır	2.92	-0.21	0.21	4.59

Tahviller	Son	Günlük Değ. bp	Haftalık Değ. bp	Yılbaşı Değ. bp
Türkiye 2 Yıllık	10.4000	18.00	18.00	-138.00
Türkiye 10 Yıllık	12.3000	0.00	-42.00	9.00
ABD 10 Yıllık	0.5950	-0.40	-2.30	-132.40
ABD 2 Yıllık	0.1470	-0.60	0.00	-142.40
Almanya 10 Yıllık	-0.4940	-0.80	-3.10	-30.60
Almanya 2 Yıllık	-0.6960	-0.20	-0.70	-7.90

Gelişmekte Olan Ülke Kurları	Son	Günlük Değ. (%)	Haftalık Değ. (%)	Yılbaşı Değ. (%)
USDZAR	16.4425	-0.25	-1.81	17.39
USDIDR	14,587.05	-0.84	-0.94	5.06
USDTRY	6.8462	-0.07	-0.16	15.08
USD RUB	71.0420	-0.06	-0.71	14.44
USDBRL	5.1198	0.04	-3.98	27.37
USDCNY	6.9975	-0.04	0.12	0.49
USDMXN	22.3212	-0.21	-0.48	18.05
USDCZK	22.7431	-0.22	-3.02	0.33
USDHUF	299.8020	-0.31	-3.56	1.64
USDPLN	3.8117	-0.26	-3.24	0.48

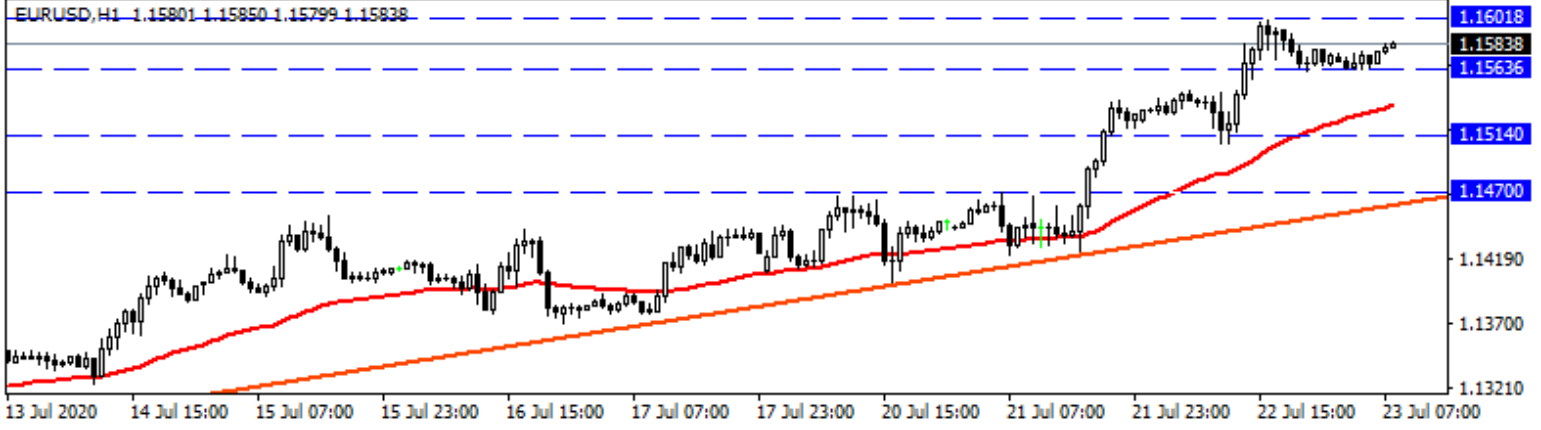
Bugün Açıklanacak Önemli Veriler					
Saat	Ülke	Açıklanacak Veriler	Dönem	Beklenti	Önceki
Tüm Gün	Japonya	Tatil Nedeniyle Piyasalara Kapalı Olacak	Temmuz		
09:00	Almanya	GfK Tüketici Güven Endeksi	Ağustos	-5,0	-9,6
10:00	Türkiye	Tüketici Güven Endeksi	Temmuz		62,6
14:00	Türkiye	TCMB PPK Faiz Kararı	Temmuz		8,25%
15:30	ABD	Haftalık İşsizlik Maaşı Başvuruları	Temmuz		1300K
17:00	Euro Bölgesi	Tüketici Güven Endeksi	Temmuz	-12,5	-14,7

Euro/Dolar

Euro Bölgesi'nin 2020 yılı birinci çeyrek kamu borcu ve bütçe açığı verilerini yayımladı. Euro Bölgesi'nde ise kamu borcunun GSYH'ye oranı salgın tedbirlerinin uygulanmaya başladığı 2020'nin birinci çeyreğinde bir önceki çeyreğe göre artarak aynı dönemde %84,1'den %86,3'e yükseldi. ABD'de mevcut konut satışları haziran ayında aylık %20,7 ile tüm zamanların en büyük artışını gerçekleştirerek rekor kırdı. Dolarda yaşanan değer kaybı ile Avrupa'daki canlandırma paketi euroda değer kazancının yaşanmasında etkili oluyor. Yaşanan değer kazancı ile paritede dün 1,1600 seviyesi test edilirken, yükselişin devamında 1,1600 - 1,1620 ve 1,1640 seviyeleri direnç konumunda bulunmaktadır. Geri çekilmelerde ise 1,1563 - 1,1547 ve 1,1528 seviyeleri desteklerdir.

Günlük Pivot Seviyeleri

				1.1627
			1.1610	
	1.1598			
1.1585				
	1.1569			
		1.1552		
			1.1539	

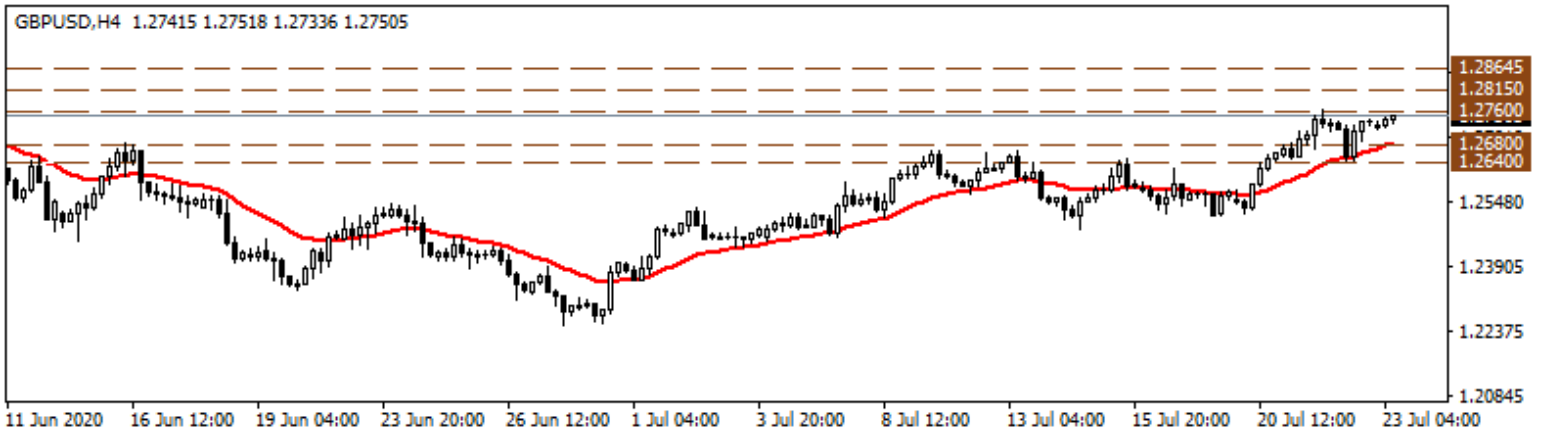


GBP/USD

Salı günü 1,2768 ile son 1,5 ayın zirvelerine tırmanan GBPUSD paritesinde dün sabah kar satışları ve dolar endeksindeki tepki hareketleri etkiliydi. Sabah saatlerinde 1,2640 seviyelerine kadar geri çekilen parite önemli bir veri akışının olmadığı günde dolar endeksinin son 4,5 ayın dip seviyelerini tazelemesiyle gün 1,27'li seviyelerin üzerinde tamamladı. Bugün İngiltere'de BoE üyelerinden Haskel'in açıklamaları ABD'de ise haftalık işsizlik başvuruları verisi piyasaların takibinde olacak. Sabah itibarıyla hafif primle 1,2750 seviyelerinden işlem gören paritede bugün 1,2768 seviyesinin üzerinde 1,2815 ve 1,2850 seviyeleri önem kazanacaktır. Olası geri çekilmelerde ise 1,2715 seviyesinin altında 1,2680 ve 1,2640 seviyeleri destek noktaları olarak takip edilebilir.

Günlük Pivot Seviyeleri

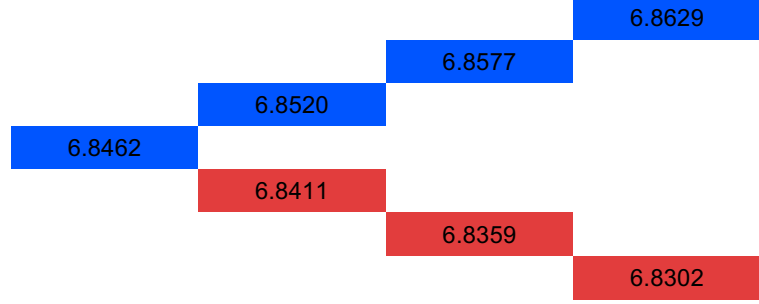
				1.2788
			1.2771	
	1.2758			
1.2746				
	1.2728			
		1.2711		
			1.2698	



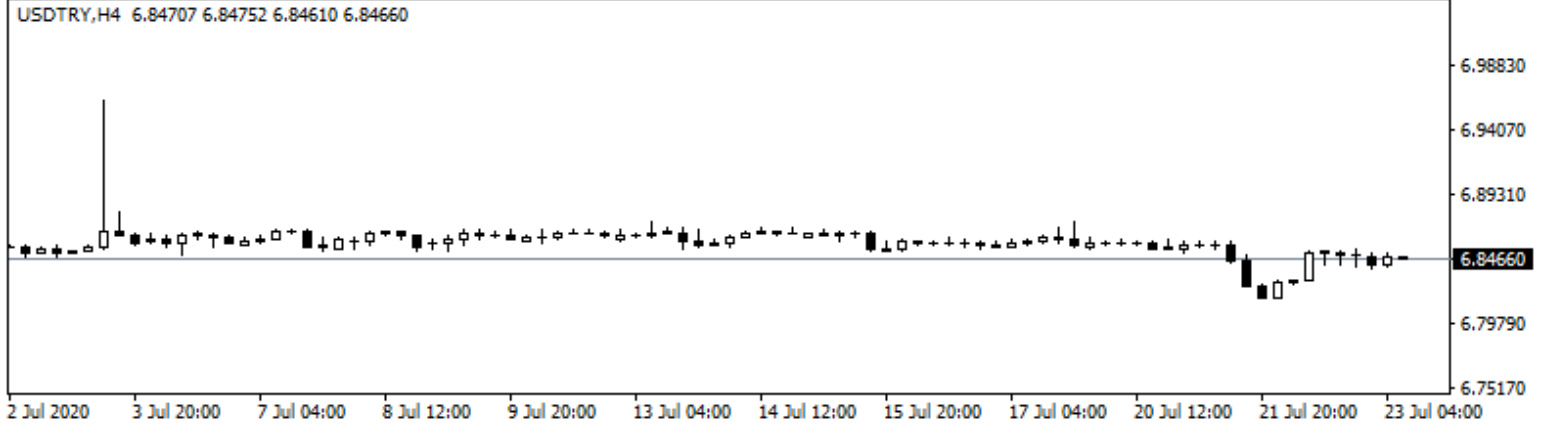
USD/TRY

Dolar/TL kuru dün 6,8219 ve 6,8531 seviyeleri arasında dalgalanarak günü 6,8511 seviyesinden tamamladı. Salı günü küresel dolar endeksindeki geri çekilmeyle akşam saatlerinde son 35 günün en düşüğü 6,81'li seviyeleri test eden Dolar/TL kuru dün bu seviyelerde kalıcı olamadı ve bugünkü TCMB faiz kararı öncesi dün gün içinde 6,83-6,85 bölgesinde dalgalandı. Güçlü Euro'nun da etkisiyle küresel dolar endeksinde aşağı yönlü hareketin dün de devamı izlenirken kapanışa doğru endeks 95 seviyesinin altına geriledi. Bugün yurtdışında TCMB faiz kararı yurtdışında ABD haftalık işsizlik başvuruları verisi takip edilecek. Sabah 08:35 itibarıyla küresel dolar endeksi 94,9 seviyelerinden, Dolar/TL kuru ise 6,85 seviyelerine yakın işlem görüyor.

Günlük Pivot Seviyeleri



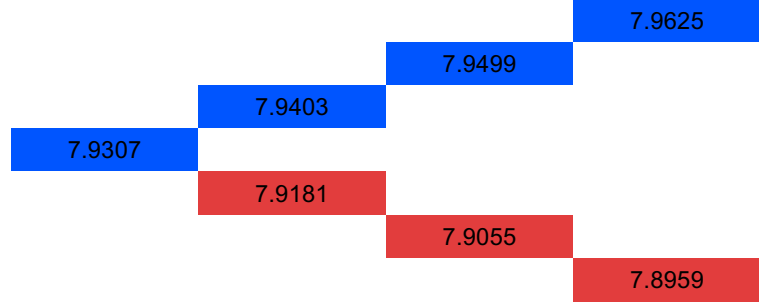
USDTRY,H4 6.84707 6.84752 6.84610 6.84660



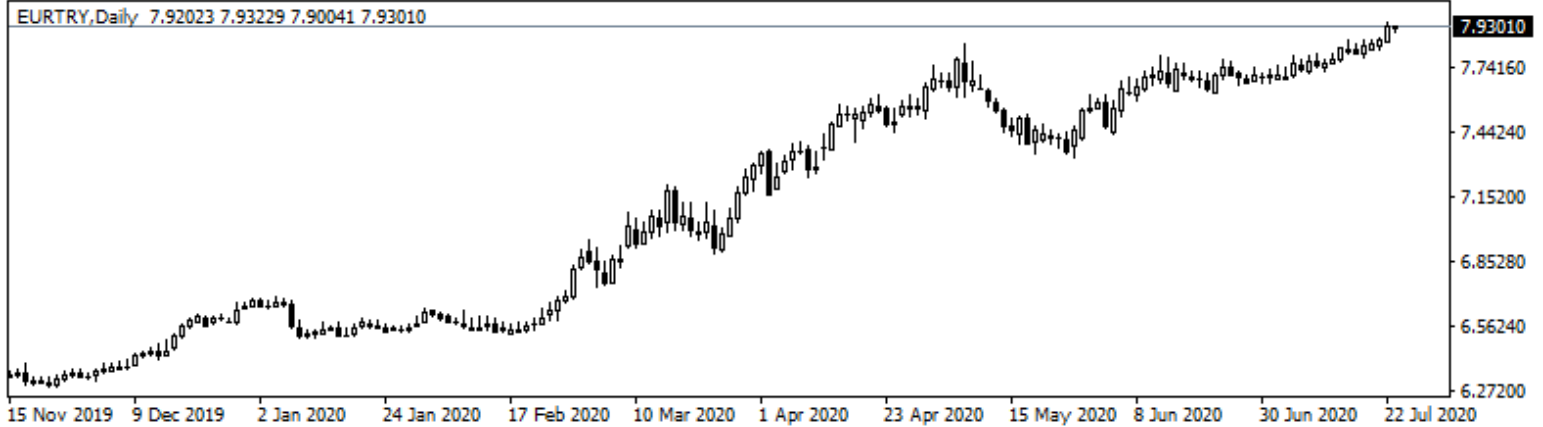
EUR/TRY

Euro/TL kuru dün 7,8546 ve 7,9480 seviyeleri arasında dalgalanarak günü 7,9242 seviyesinden tamamladı. Euro Bölgesi'nde ise kamu borcunun GSYH'ye oranı salgın tedbirlerinin uygulanmaya başladığı 2020'nin birinci çeyreğinde bir önceki çeyreğe göre artarak aynı dönemde %84,1'den %86,3'e yükseldi. Avrupa'da ekonomiyi koronavirüs salgınının etkilerinden kurtarmak amacıyla teşvik paketinde anlaşılması euroda değer kazancını desteklerken, yurtdışında Türkiye - Yunanistan gerilimi takip edilmeye devam ediyor. Bugün Euro Bölgesi'nde tüketici güveni, yurt içinde temmuz ayı tüketici güven endeksi ile TCMB'nin temmuz ayı PPK toplantısı takip edilecek.

Günlük Pivot Seviyeleri



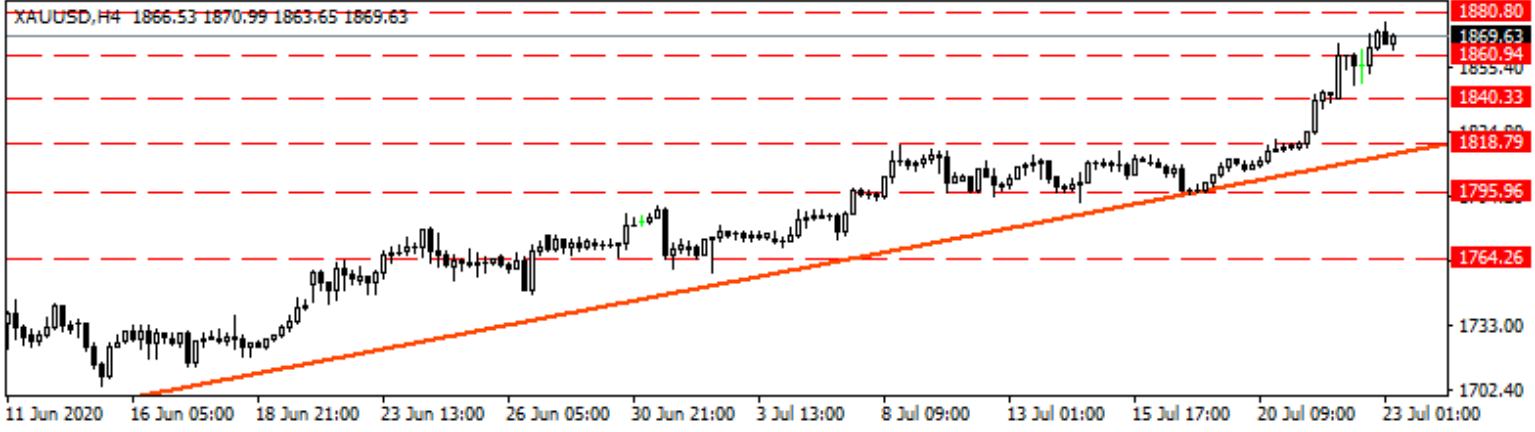

EURTRY,Daily 7.92023 7.93229 7.90041 7.93010



XAU/USD

Ons altın dün 1840\$ ve 1872\$ seviyeleri arasında dalgalanarak günü 1871\$ seviyesinden kapattı. ABD'de mevcut konut satışları haziran ayında aylık %20,7 ile tüm zamanların en büyük artışını gerçekleştirerek rekor kırdı. Dolarda yaşanan değer kaybı Avrupa Birliği liderlerinin canlandırma paketi konusunda anlaşmaya varması, ABD'de daha fazla teşvik uygulamasına gidileceği beklentileri ile ons altında 1872\$ seviyesi test edildi. Salgına ve aşya yönelik gelişmeler takip edilirken, teşvik paketine yönelik gelişmeler yakından izleniyor. 1840\$ destek seviyesinin üzerinde tutunmanın yaşandığı ons altında bu seviyenin üzerinde fiyatlamaların sürmesi durumunda 1880\$- 1900\$ - 1921\$ direnç seviyeleridir. Geri çekilmelerde kısa vadede 1860\$ - 1840\$ ve 1828\$ seviyeleri takip edilecek desteklerdir.

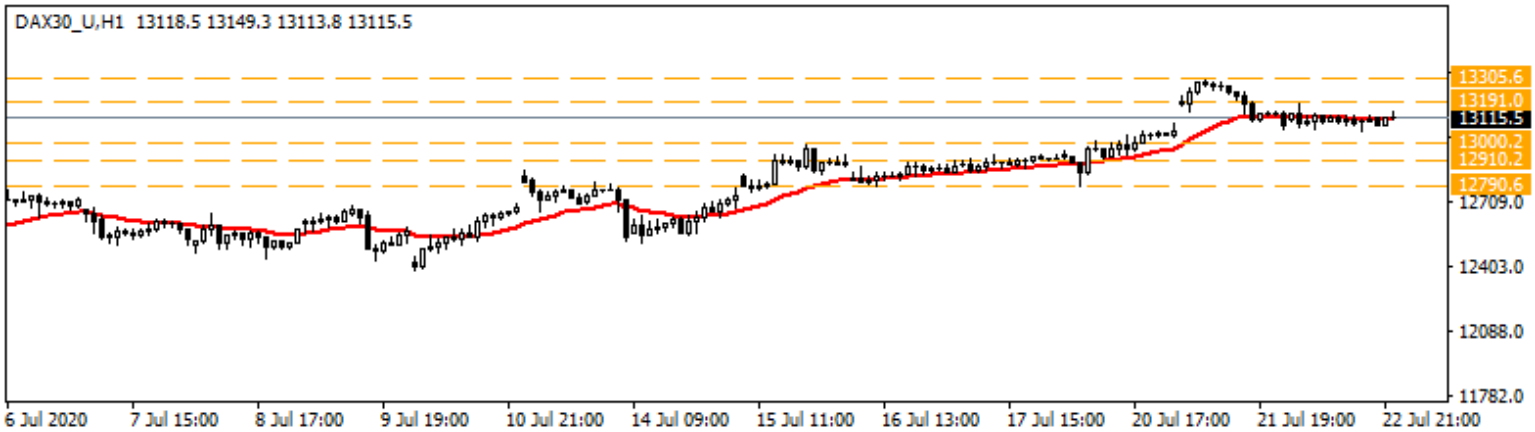

Günlük Pivot Seviyeleri



DAX Yakın Vade

Salgın kaynaklı endişeler ve ABD – Çin arasındaki gerilim piyasalar üzerinde baskı oluştururken, hisse piyasalarındaki dalgalı seyir devam ediyor. Bu hafta ekonomiyi desteklemeye yönelik hamleler ve AB'de onaylanan kurtarma paketinin katkısıyla yükselişlerin izlendiği Avrupa borsalarında dün satıcı bir seyir etkili oldu. Salgın kaynaklı gelişmeler ve ekonomik veri akışları fiyatlamalar üzerinde etkisini sürdürecektir. DAX vadeli kontratı günü %0,54'lük düşüşle 13.089 puandan tamamladı. Bu sabah hafif alıcılı bir seyir izleyen DAX vadeli kontratında, yukarı yönlü hareketlerin devamında 13.191 – 13.305 ve 13.421 seviyeleri direnç izlenebilir. Tekrar satışların etkili olması durumunda 13.000 – 12.850 ve 12.790 seviyeleri destek konumunda bulunmaktadır.


Günlük Pivot Seviyeleri



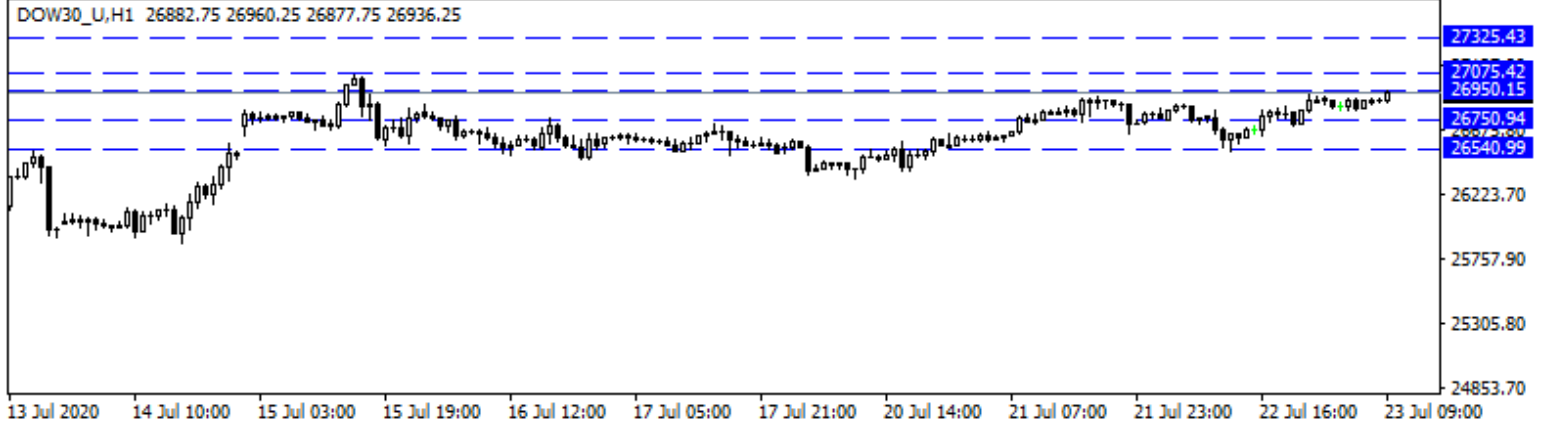
Dow Jones Yakın Vade

ABD borsaları dün aşı haberlerine yönelik gelişmeler ve ekonomik teşvik paketine ilişkin beklentilerle pozitif bir görünüm sergiledi. D endeksi kapanışa doğru gelen alımlarla günü %0,6'lık yükselişle 27,000 seviyelerinin üzerinden tamamlarken ABD sağlık departmanı ile aşı anlaşması yapan Pfizer ve BioNTech hisseleri sırasıyla %5 ve %13 oranında yükseliş gerçekleştirdiler. Gün içinde ABD-Çin ilişkilerine yönelik gelişmeler ve konut verileri takip edildi. Bugün ülkede haftalık işsizlik başvuruları verisi takip edilecek olup sabah itibarıyla DJ vadeli primle işlem görüyor. Vadeli primde bugün 26,950 seviyesinin üzerinde 27,075 ve 27,325 seviyeleri önem kazanacaktır. Olası geri çekilmelerde ise 26,860 seviyesinin altında 26,720 ve 26,540 seviyeleri destek noktaları olarak izlenebilir.

Günlük Pivot Seviyeleri



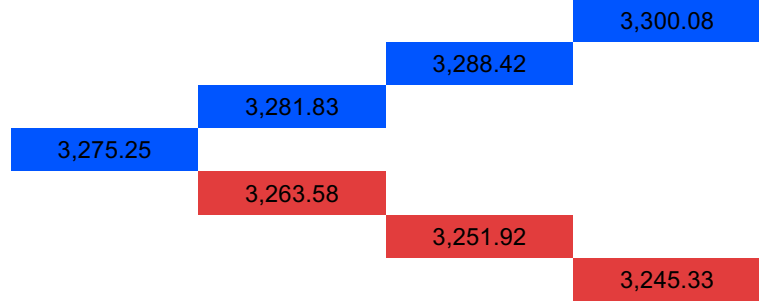
DOW30_U,H1 26882.75 26960.25 26877.75 26936.25



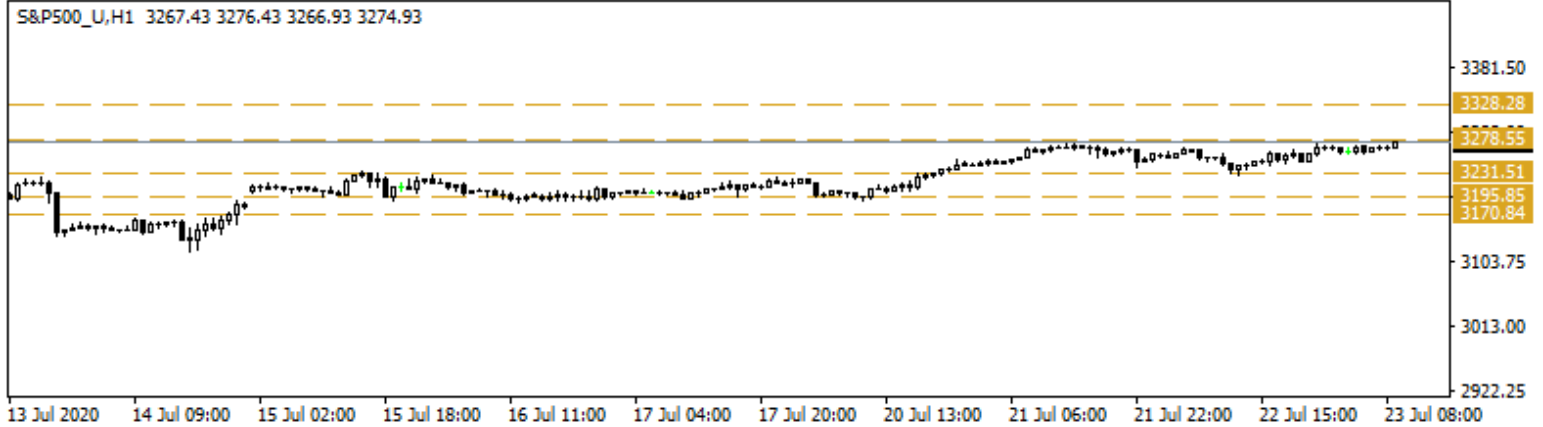
S&P 500 Yakın Vade

Trump'ın salgın konusunda durumun iyiye gitmeden önce daha da kötüleşeceğine ilişkin açıklaması ve ABD'nin Houston'daki Çin konsolosluğunun kapatılmasını istemesi dün risk iştahını baskılayan unsurlar iken, ABD hükümetinin salgınla ilgili aşının tedariki için Pfizer ve BioNTech firmaları ile anlaşma yapması hisse senetlerinde yukarı yönlü harekete neden oldu. S&P 500 Endeksi dün %0,57 yükseliş gerçekleştirirken, bu sabah vadeli piyasalarda sözleşme yatay bir görünümle 3265 civarında işlem görüyor. Sözleşmede 3264 üzerinde tutunulması durumunda 3300 ve 3328 dirençler olarak takip edilebilir. Aşağıda ise 3231 ilk önemli destek olacaktır. Altında trend desteğinin bulunduğu 3195 ve 3170 aralığı en önemli destek bölgesi olarak takip edilebilir.

Günlük Pivot Seviyeleri



S&P500_U,H1 3267.43 3276.43 3266.93 3274.93

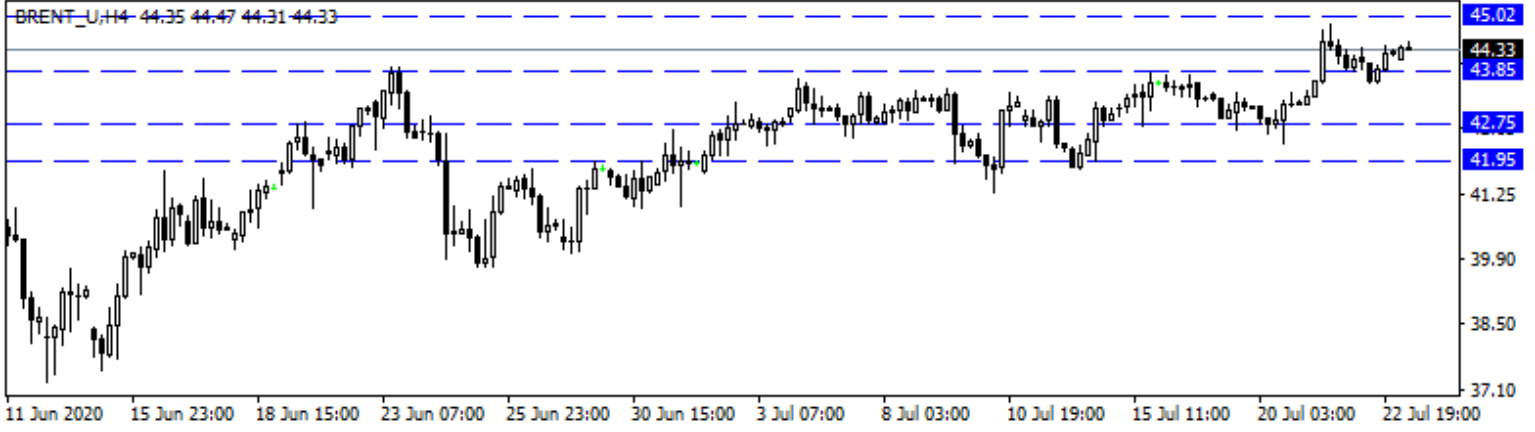


Brent Petrol

Ekonomileri desteklemeye yönelik hamleler ve iyimser beklentilerle önceki gün yükseliş kaydeden petrol fiyatları dün dalgalı bir seyir izledi. Gün içerisinde satışların yaşandığı petrol piyasasında günün devam eden bölümünde kayıpların geri alındığı görüldü. Vaka sayılarındaki artış ve ikinci dalga endişeleri, petrol talebindeki toparlanmaya ilişkin endişeleri zaman zaman gündeme taşıyor. Salgın kaynaklı gelişmeler ile ekonomik veriler petrol piyasasındaki fiyatlamalar üzerinde belirleyici olacaktır. Bu sabah 44\$'lı seviyelerden işlem gören brent petrolde, yukarı yönlü hareketlerde 45,02\$, 200 günlük üssel ortalama (45,58\$) ve 46,22\$ seviyesi direnç olarak takip edilebilir. Aşağı yönlü hareketlerde ise 43,85\$ - 42,75\$ ve 41,95\$ seviyeleri destek konumunda bulunmaktadır.

Günlük Pivot Seviyeleri

				45.08
			44.89	
	44.75			
44.61				
	44.43			
		44.25		
			44.11	

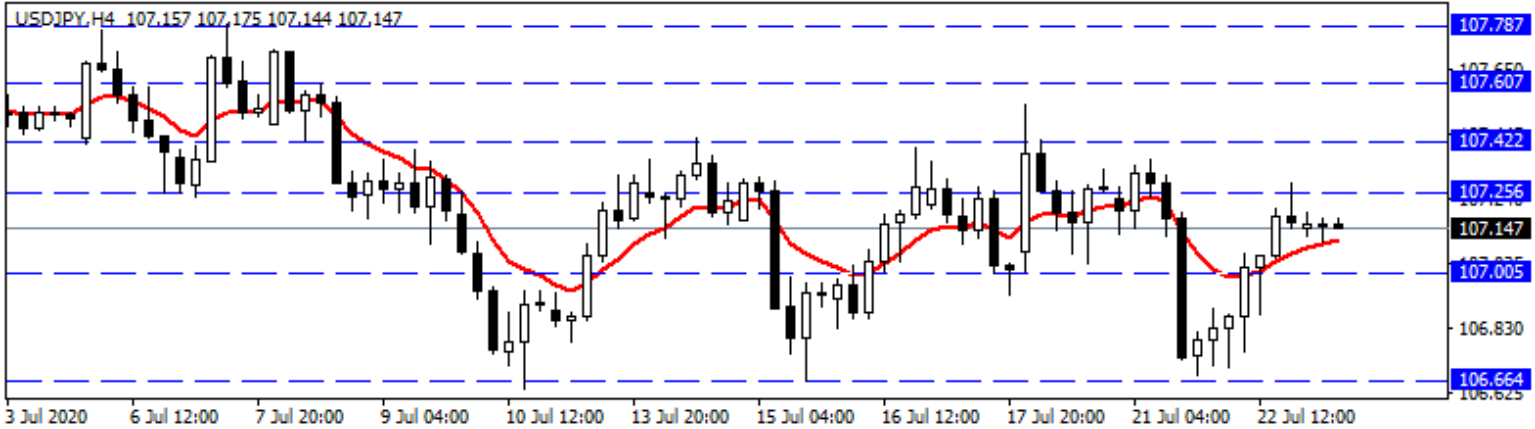


USD/JPY

ABD'de dün ikinci el konut satışları haziran ayında aylık %20,7 ile tüm zamanların en büyük artışını gerçekleştirdi. Satışlar böylelikle ilgili dönemde 4,72 milyona ulaştı. ABD'de daha fazla teşvik uygulamasına gidileceği beklentileri güvenli limanlara olan talebin artış kaydetmesinde etkili oluyor. JPY'de yaşanan değer kazancı ile bu hafta 106,68 dip seviyesi test edilirken, bugün paritede sınırlı toparlanma kaydedilmektedir. ABD- Çin ilişkilerine yönelik haber akışı ön planda bulunurken, salgına yönelik gelişmeler izlenmeye devam ediyor. Japonya'da bugün ve yarın piyasalar tatil nedeniyle kapalı bulunurken paritede düşük volatilité yaşanabilir. Toparlanmanın devamında 107,25 - 107,42 ve 107,60 seviyeleri direnç, geri çekilmelerde 107,00 - 106,66 - 106,38 seviyeleri desteklerdir.

Günlük Pivot Seviyeleri

				107.29
			107.24	
	107.19			
107.13				
	107.09			
		107.04		
			106.99	



**Gedik Yatırım Menkul Değerler A.Ş. - Yatırım Danışmanlığı Birimi**

Ünvan : Gedik Yatırım Menkul Değerler A.Ş. – Gedik Foreks

Adres : Altayçeşme Mah. Çamlı Sok. Ofis Park Maltepe No:21/4 Kat:10-11-12 Maltepe/İstanbul/Türkiye

Tel :(0216) 453 0120

E-Posta : gedikforex@gedik.com

* **Gedik Yatırım Foreks Bülteni, Genel Yatırım Tavsiyesi Kapsamında Yatırım Danışmanlığı Birimi Tarafından Hazırlanmaktadır.**

YASAL UYARI

"Burada yer alan bilgiler Gedik Yatırım tarafından bilgilendirme amacıyla hazırlanmıştır. Yatırım sinyal, bilgi, yorum ve tavsiyeleri yatırım danışmanlığı kapsamında değildir. Yatırım danışmanlığı hizmeti; aracı kurumlar, portföy yönetim şirketleri, mevduat kabul etmeyen bankalar ile müşteri arasında imzalanacak yatırım danışmanlığı sözleşmesi çerçevesinde sunulmaktadır. Burada yer alan sinyal, yorum ve tavsiyeler, herhangi bir yatırım aracının alım satım önerisi ya da getiri vaadi olarak yorumlanmamalıdır. Bu görüşler mali durumunuz ile risk ve getiri tercihlerinize uygun olmayabilir ve sadece burada yer alan bilgilere ve sinyallere dayanarak yatırım kararı verilmesi beklentilerinize uygun sonuçlar doğurmayabilir. Burada yer alan sinyaller, fiyatlar, veriler ve bilgilerin tam ve doğru olduğu garanti edilemez; içerik, haber verilmeksizin değiştirilebilir. Tüm sinyal ve veriler, Gedik Yatırım tarafından güvenilir olduğuna inanılan kaynaklardan alınmıştır. Bu sinyal ve kaynakların kullanılması nedeni ile ortaya çıkabilecek hatalardan ve zararlardan Gedik Yatırım sorumlu değildir."