

Piyasa Gündemi

ECB, faiz oranları ve varlık alım programında değişikliğe gitmezken, ECB Başkanı Lagarde'ın açıklamaları yakından izlendi. ABD'de Demokratlar, 1 trilyon dolarlık yeni teşvik paketini yeterli olmadığı gerekçesiyle engellerken, veri akışları ve salgın kaynaklı gelişmeler önemini koruyor. Bugün yurt içinde temmuz ayı cari işlemler dengesi açıklanacak olup, genel beklentiler 2 milyar dolarlık bir açık verilmesi yönünde şekilleniyor. (Gedik Yatırım: -2,0 milyar dolar)

Açıklanacak Önemli Ekonomik Veriler

- 10:00 Türkiye – Cari Denge Önem: Yüksek
- 15:30 ABD – TÜFE Önem: Yüksek

Türkiye

TCMB tarafından haftalık para, banka ve menkul kıymet istatistikleri yayımlandı. Merkez Bankası'nın brüt döviz rezervleri geçen hafta 3.3 milyar dolar artarak 44.9 milyar dolara tırmandı. Verilere göre, yabancı yatırımcılar ise geçen hafta net 20 milyon dolarlık menkul kıymet sattı. TÜİK verilerine göre; işsizlik oranı, haziranda geçen yılın aynı ayına göre 0,4 puan artarak %13,4'e yükseldi. Söz konusu dönemde işsiz sayısı 152 bin kişi azalarak 4 milyon 101 bin kişi olarak kayıtlara geçti.

Euro Bölgesi

Avrupa Merkez Bankası, piyasa beklentileri doğrultusunda faiz oranlarında değişikliğe gitmedi. ECB, politika faizini sıfırda, mevduat faizi oranını eksi %0,5'te sabit tuttu. Pandeminin ekonomide yol açacağı daralma ile mücadele için 1,35 trilyon euro tutara kadar tahvil alımı yapacak olan ECB, tahvil alım programı büyüklüğünde değişiklik yapmadı. ECB Başkanı C. Lagarde, bankanın Eylül ayı politika toplantısının ardından basın toplantısında açıklamalarda bulundu. Lagarde, temmuz'dan bu yana açıklanan verilerin toparlanmayı işaret ettiğini belirterek, toparlanmanın önceki beklentilere paralel bir şekilde gerçekleştiğini söyledi. 1,35 trilyon euro tutarındaki pandemi acil tahvil alım programının devam edeceğini söyleyen Lagarde, talep tarafında önemli ölçüde bir toparlanmanın gözlemlendiğini belirtti. Verilerin üçüncü çeyrekte iyileşmeyi işaret ettiğinin altını çizirken ECB'nin euronun enflasyon üzerinde etkisini dikkatli bir şekilde değerlendireceğini ifade etti. Mali önlemlerin hedefli ve geçici olması gerektiğini söyleyen ECB Başkanı, euro ile ilgili de değerlendirmede bulundu. Bankanın euronun enflasyon üzerindeki etkisini dikkatli bir şekilde değerlendireceğini belirten Lagarde, bankanın kur hedefi bulunmadığının altını çizerek, "Yetkimiz istikrarı sağlamak yönünde." dedi.

ABD

ABD tarafında dün ekonomik veri akışları takip edildi. Ağustos ayına ilişkin ÜFE rakamı aylık bazda %0,2 olan piyasa beklentisine karşılık %0,3 olarak açıklandı. Çekirdek ÜFE ise ağustos ayında bir önceki aya kıyasla %0,4 oranında artış kaydetti. ABD'de işsizlik maaşı başvuruları geçen hafta değişmeyerek 884 bin kişi seviyesinde kaldı. ABD Başkanı Donald Trump, koronavirüs salgınıyla ilgili ülkedeki ekonomik faaliyetleri bir kez daha durdurmayacaklarını bildirdi. ABD'de, Demokrat senatörler, koronavirüs salgınının ekonomik etkilerine yönelik hayata geçirilmesi amacıyla senatonun oylamasına sunulan 1 trilyon dolarlık yeni teşvik paketini "yeterli olmadığı" gerekçesiyle engelledi. Bugün ABD tarafında ağustos ayına ait TÜFE ve çekirdek TÜFE rakamları açıklanacaktır.

Piyasa Verileri

Pariteler	Son	Günlük Değ. (%)	Haftalık Değ. (%)	Yılbaşı Değ. (%)
USDTRY	7.4579	0.10	0.30	25.36
EURTRY	8.8292	0.25	0.13	32.30
EURUSD	1.1836	0.18	-0.04	5.52
GBPUSD	1.2818	0.09	-3.47	-3.23
USDJPY	106.18	0.05	-0.06	-2.29

Sepetler	Son	Günlük Değ. bp	Haftalık Değ. bp	Yılbaşı Değ. bp
½ \$ + ½ €	8.1618	-1.80	4.40	184.97
Dolar Endeksi	93.2850	-5.40	31.00	-310.40
REK	63.7100	-	-	-1,259.00

Endeks Vadeliler	Son	Günlük Değ. (%)	Haftalık Değ. (%)	Yılbaşı Değ. (%)
S&P 500 Yakın Vade	3,363.50	0.69	-1.58	4.10
DAX Yakın Vade	13,218.50	0.02	3.29	-0.21
Dow Jones Yakın Vade	27,715.00	0.62	-1.28	-2.78

Emtialar	Son	Günlük Değ. (%)	Haftalık Değ. (%)	Yılbaşı Değ. (%)
Ons Altın	1,942.59	-0.19	0.46	27.98
Gram Altın	465.78	-0.07	0.62	60.43
WTI	38.00	2.61	-3.72	-37.87
BRENT	40.21	0.28	-5.48	-39.81
Bakır	3.03	-0.38	-0.71	8.64

Tahviller	Son	Günlük Değ. bp	Haftalık Değ. bp	Yılbaşı Değ. bp
Türkiye 2 Yıllık	13.2400	2.00	3.00	146.00
Türkiye 10 Yıllık	13.7000	-35.00	19.00	149.00
ABD 10 Yıllık	0.6820	0.00	-3.90	-123.70
ABD 2 Yıllık	0.1410	0.00	-0.60	-143.00
Almanya 10 Yıllık	-0.4560	-1.60	1.00	-26.80
Almanya 2 Yıllık	-0.6840	0.20	1.10	-6.70

Gelişmekte Olan Ülke Kurları	Son	Günlük Değ. (%)	Haftalık Değ. (%)	Yılbaşı Değ. (%)
USDZAR	16.8199	-0.49	1.40	20.09
USDIDR	14,967.05	-0.53	1.57	7.79
USDTRY	7.4579	0.10	0.30	25.36
USD RUB	75.1314	-0.04	-0.30	21.03
USDBRL	5.3226	0.06	0.39	32.41
USDCNY	6.8370	0.04	-0.08	-1.81
USDMXN	21.3441	-0.47	-1.01	12.88
USDCZK	22.4635	-0.22	0.44	-0.91
USDHUF	301.6500	-0.35	-0.84	2.27
USDPLN	3.7598	-0.23	-0.11	-0.89

Bugün Açıklanacak Önemli Veriler

Saat	Ülke	Açıklanacak Veriler	Dönem	Beklenti	Önceki
09:00	İngiltere	Sanayi Üretimi (Aylık/Yıllık)	Temmuz	4,1% / -8,70%	9,3% / -12,50%
09:00	Almanya	TÜFE (Aylık/Yıllık)	Ağustos	-0,2% / -0,1%	-0,2% / -0,1%
10:00	Türkiye	Cari İşlemler Dengesi	Temmuz	-2,00B	-2,93B
15:30	ABD	Çekirdek TÜFE (Aylık/Yıllık)	Ağustos	0,2%/1,6%	0,6%/1,6%
15:30	ABD	TÜFE (Aylık/Yıllık)	Ağustos	0,3%/1,2%	0,6%/1,0%

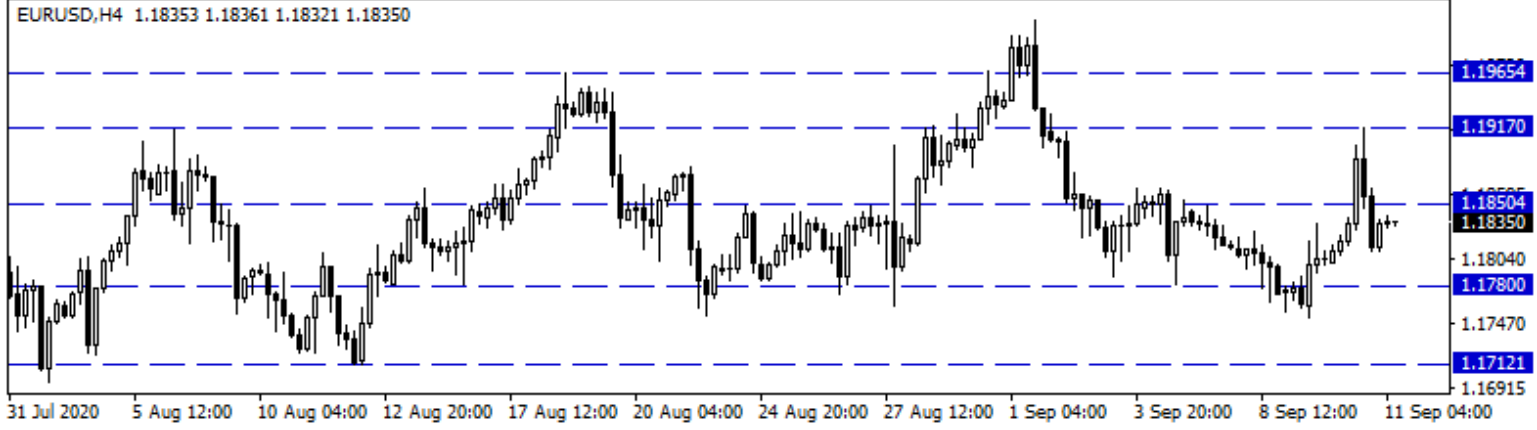
Euro/Dolar

Avrupa Merkez Bankası, piyasa beklentileri doğrultusunda faiz oranlarında değişikliğe gitmedi. Başkan C.Lagarde, toplantı sonrasında yaptığı açıklamalarda temmuzdan bu yana açıklanan verilerin toparlanmayı işaret ettiğini belirterek, toparlanmanın önceki beklentilere paralel bir şekilde gerçekleştiğini söyledi. Ayrıca bankanın kur hedefi bulunmadığının altını çizerek, görevlerinin istikrarı sağlamak olduğunu vurguladı. ABD'de ağustos ayına ait ÜFE aylık bazda %0,3, açıklanırken, haftalık işsizlik maaşına başvuruların sayısı değişmeyerek 884 bin kişi seviyesinde kaldı. Dün 1,1917 seviyesinin test edildiği paritede 1,1813 seviyesinden kapanış gerçekleşti. Paritede toparlanmanın devamında 1,1850 - 1,1855 ve 1,1917 seviyeleri direnç, geri çekilmelerde ise 1,1810 - 1,1792 ve 1,1780 destek seviyeleridir.

Günlük Pivot Seviyeleri

				1.1877
			1.1859	
	1.1848			
1.1836				
	1.1819			
		1.1801		
			1.1789	

EURUSD,H4 1.18353 1.18361 1.18321 1.18350



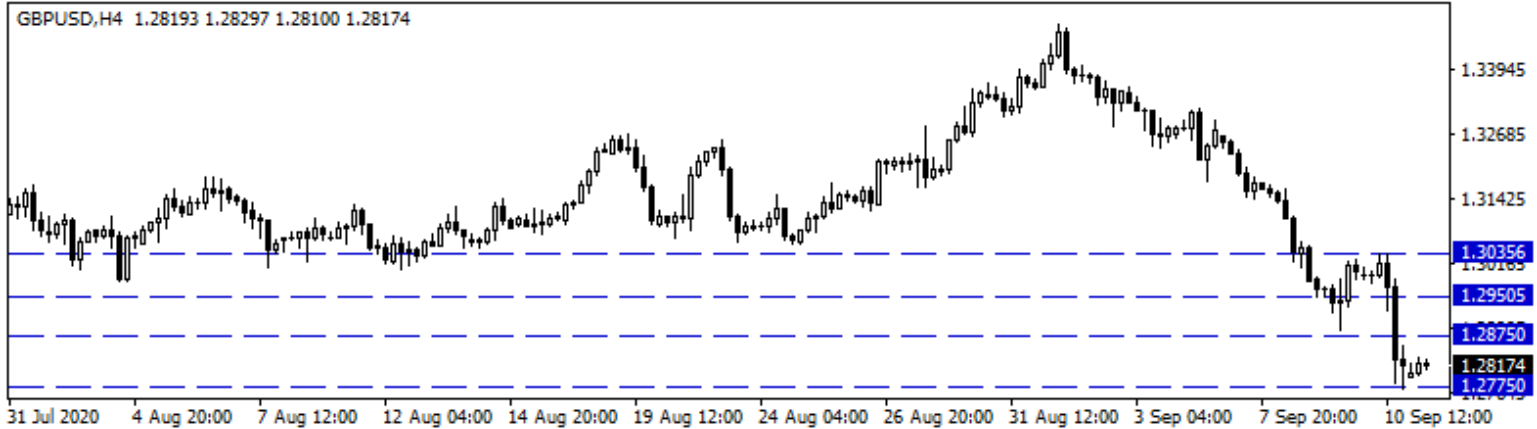
GBP/USD

GBPUSD paritesi bir günlük tepki hareketinin ardından dün yine Brexit meseleleriyle sert kayıplara sahne oldu ve parite son 45 günün en düşüklerine geriledi.. Dün Londra'da gerçekleşen toplantı sonrası AB Komisyonu yaptığı açıklamada İngiltere'den "Brexit anlaşmasına uymasını ve İrlanda protokolünün zamanında uygulanarak yasal yükümlülüklerini yerine getirmesini" istedi. Dün gün içinde ayrıca ECB faiz kararı ve başkan Lagarde'ın açıklamaları izlenirken konuşma sonrası küresel dolar endeksinde aşağı yönlü hareketler etkili oldu. Piyasalarda bugün ABD enflasyon verisi izlenecek olup paritede 1,2830 seviyesinin üzerinde 1,2875 ve 1,2950 seviyeleri önem kazanacaktır. Olası geri çekilmelerde ise 1,2775 seviyesinin altında 1,2730 ve 1,2690 seviyeleri destek noktaları olarak takip edilebilir.

Günlük Pivot Seviyeleri

				1.2872
			1.2851	
	1.2835			
1.2818				
	1.2797			
		1.2777		
			1.2760	

GBPUSD,H4 1.28193 1.28297 1.28100 1.28174



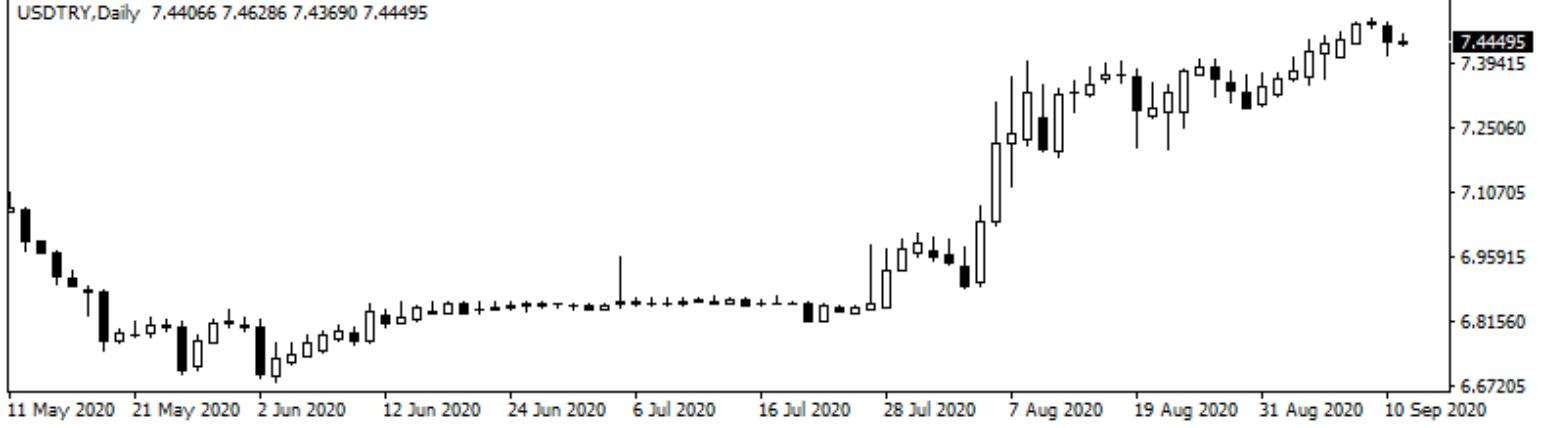
USD/TRY

Dolar/TL kuru dün 7,4025 ve 7,4911 seviyeleri arasında dalgalanarak günü 7,4501 seviyesinden tamamladı. Perşembe gününe tarihi zirvelerine yakın, yatay bir seyirle başlayan Dolar/TL kuru öğleden sonra ECB toplantısı ve devamında başkan Lagarde'in açıklamaları sonrası dolardaki kayıplarında etkisiyle 7,40 seviyelerine kadar gerileyerek içinde bulunduğumuz haftanın en düşük seviyelerini test etti. ABD'de spot piyasaların açılması sonrası dolar endeksinde toparlanma görülürken kurda kayıpların sınırlı kaldığını izledik. Bugün yurtiçinde cari işlemler dengesi yurtdışında ise ABD'de açıklanacak ağustos ayı enflasyon verisi takip edilecek. Sabah 08:30 itibariyle küresel dolar endeksi 93,3 seviyelerinden, Dolar/TL kuru ise 7,45 seviyelerinden yakın işlem görüyor.

Günlük Pivot Seviyeleri

7.4980
7.4826
7.4703
7.4579
7.4425
7.4271
7.4147

USDTRY, Daily 7.44066 7.46286 7.43690 7.44495



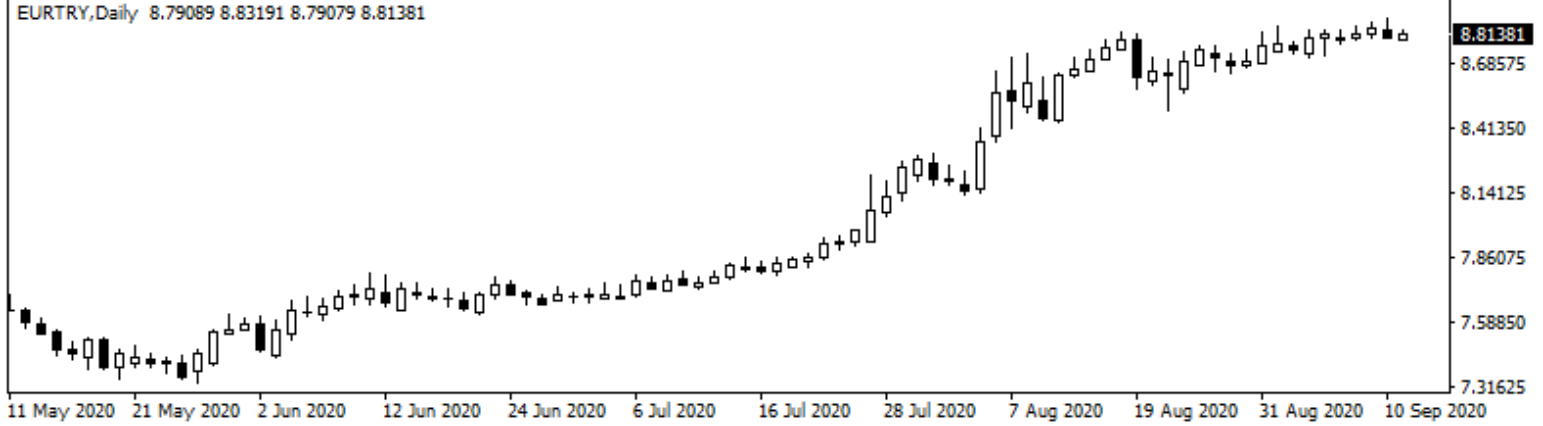
EUR/TRY

Euro/TL kuru dün gün içerisinde 8,7932 - 8,8823 seviyeleri arasında dalgalı bir seyir izledi ve günü 8,8000 seviyesinden tamamladı. Euro cephesinde haftanın öne çıkan gelişmesi olan Avrupa Merkez Bankası'nın toplantısı takip edildi. ECB beklentilere paralel faizlerde değişikliğe gitmedi. C. Lagarde, toplantı sonrasındaki açıklamalarda verilerde toparlanma kaydedildiğine işaret ederken, bankanın kur hedefi bulunmadığının altını çizerek, görevlerinin istikrarı sağlamak olduğunu vurguladı. Yurt içinde işsizlik oranı, haziranda geçen yılın aynı ayına göre 0,4 puan artarak %13,4'e yükseldi. Söz konusu dönemde işsiz sayısı 152 bin kişi azalarak 4 milyon 101 bin kişi olarak kayıtlara geçti. Yurt içinde cari işlemler dengesi verisi ön planda bulunurken, Avrupa'da gündeme dair gelişmeler izlenecek.

Günlük Pivot Seviyeleri

8.8783
8.8591
8.8441
8.8292
8.8099
8.7906
8.7756

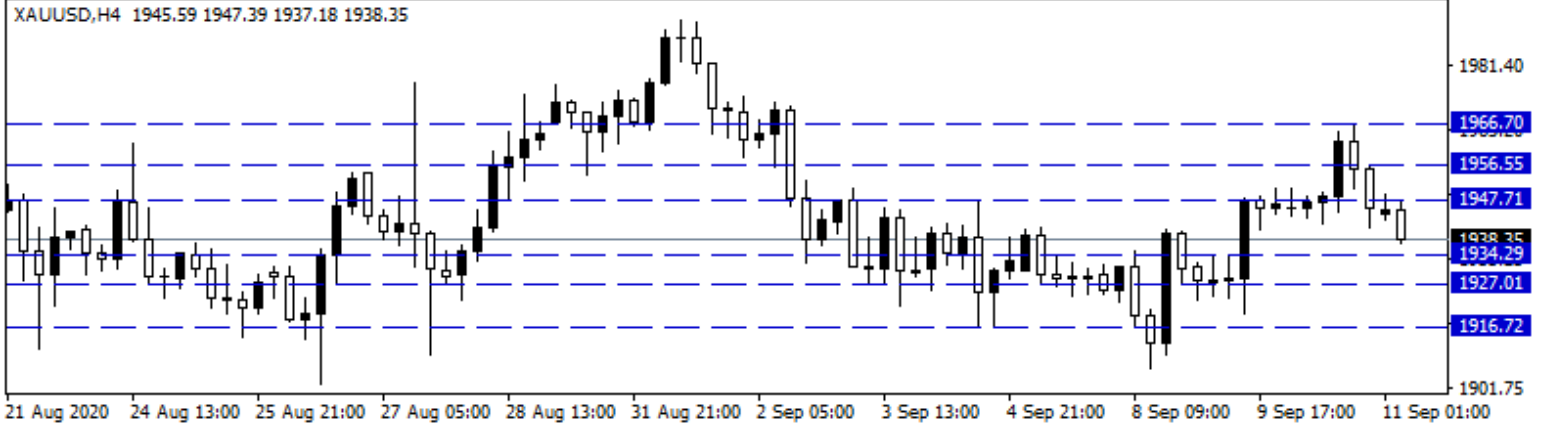
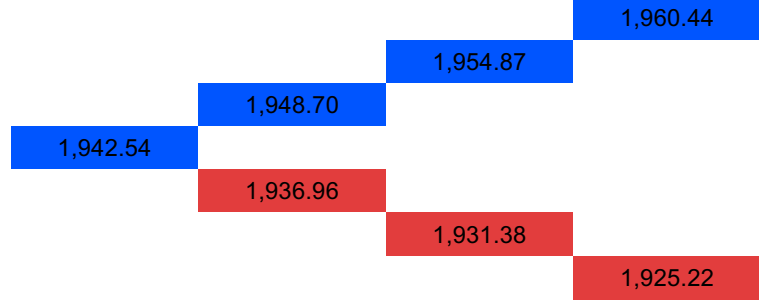
EURTRY, Daily 8.79089 8.83191 8.79079 8.81381



XAU/USD

Ons altın yukarı yönde hareket etmek istemesine karşın tam olarak hareketini güçlendiremiyor. Dün ABD borsaları günü eksiye tamamladı. ABD ekonomisinde toparlanmayı desteklemek adına planlanan teşvik paketi beklentileri son bulduğuna dair haberler geldi. Dün açıklanan ABD verileri beklentileri karşılayamadı. Ayrıca, dün Avrupa Merkez Bankası beklentiler doğrultusunda faiz oranlarında değişikliğe gitmemesine karşın, güçlü Euro konusunda yakın takipte olduklarını belirtti. Bu gelişmelerde, Euro'nun güçlenmesini desteklerken, zayıflayan Dolar karşısında altında yükselme çabasındaydı. Bugün için ABD TÜFE verileri açıklanacak, verilerin altın üzerinde etkisi sınırlı kalabilir. Ons altın için 1947\$ - 1956\$ ve 1966\$ dirençler, 1934\$ - 1927\$ - 1916\$ destek noktaları olarak takip edilebilir.

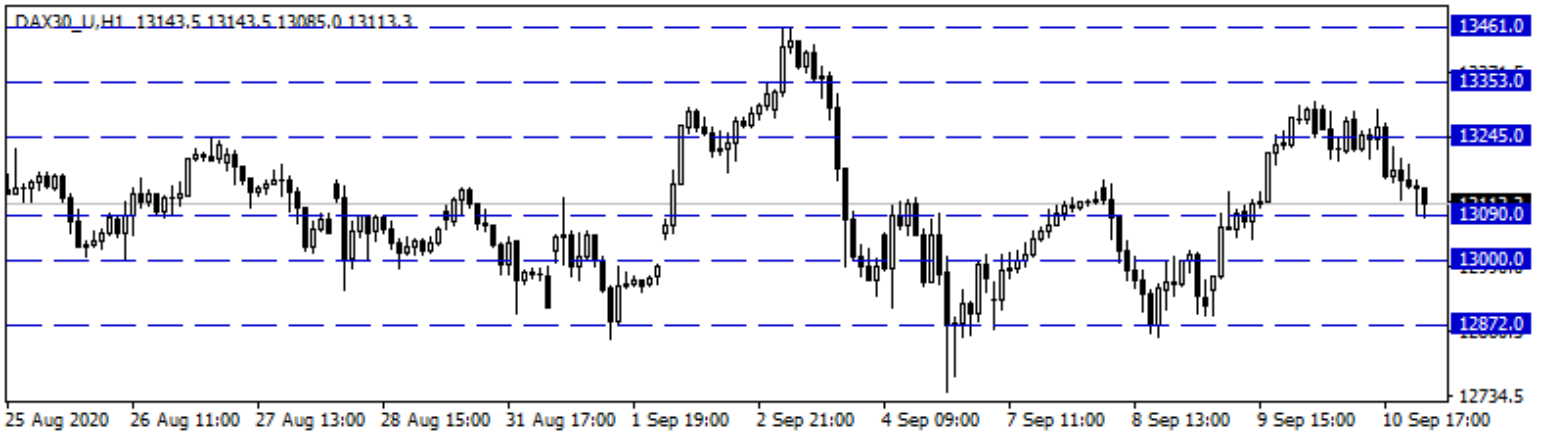

Günlük Pivot Seviyeleri



DAX Yakın Vade

Küresel hisse piyasalarında gün içerisinde dalgalı bir seyir etkili olurken, günün ilerleyen bölümünde teknoloji hisselerinde etkili olan satışlar ve ABD'deki teşvik paketini ilişkin olumsuz gelişmeler risk iştahında zayıflamaya ve hisse piyasalarında satışların yaşanmasına neden oldu. ECB, faiz oranları ve varlık alım programında değişikliğe gitmezken, ECB Başkanı Lagarde'ın açıklamaları ön plana çıktı. Avrupa borsaları dün günü sınırlı kayıplarla tamamlarken, DAX vadeli kontratı da günü %0,25'lik bir düşüşle 13.217 seviyesinden kapattı. Bu sabah yataya yakın hafif satıcı bir seyrin izlendiği DAX vadelisinde aşağı yönlü hareketlerin devamında 13.090 - 13.000 ve 12.872 seviyeleri destek olarak takip edilebilir. Yükselişlerde ise 13.245 - 13.353 ve 13.461 seviyeleri direnç konumundadır.

Günlük Pivot Seviyeleri

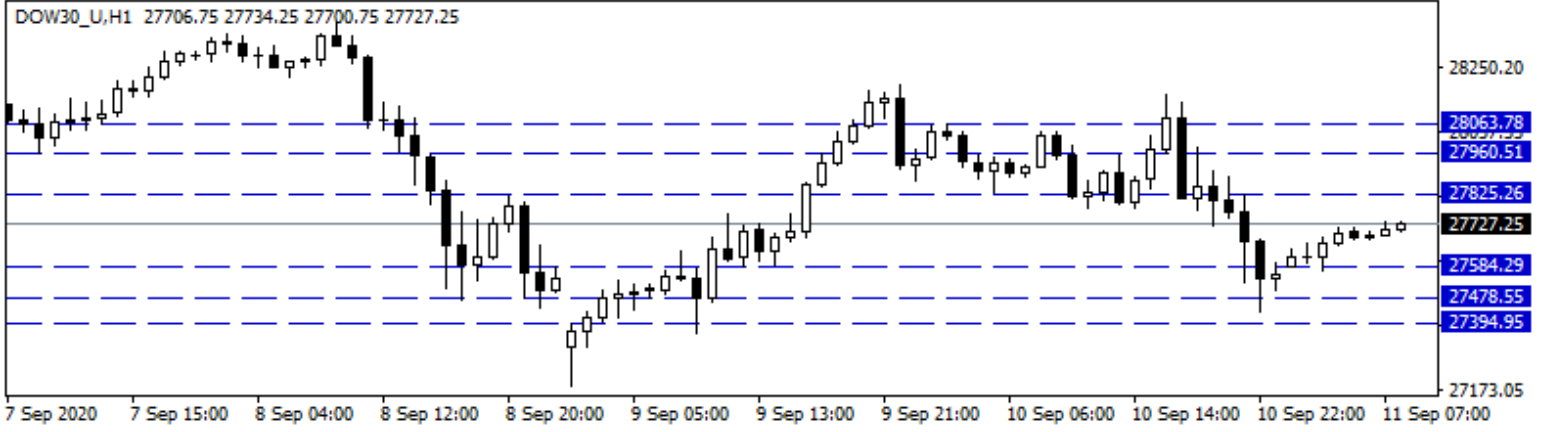


Dow Jones Yakın Vade

Dow Jones Endeksi dünü %1.45 düşüşle 27.534 puandan tamamladı. Son iki gündür tepkiler görülen ABD endeksleri günün sonunda yönünü aşağıya çevirdi. Nedenlerinde, salgın nedeniyle kötüleşen ekonomiyi desteklemek adına planlanan teşvik paketine yönelik beklentilerin son bulması, dün açıklanan ve piyasaları tatmin etmeyen ABD verileri ve teknoloji hisselerindeki satışların dün devam etmesi şeklinde sıralamak mümkün. ABD endekslerindeki oynaklık sürdüğü için özellikle haber akışlarına karşı dikkatli olunmalı. Bugün ABD'de TÜFE verileri açıklanacak. Bu sabah ABD vadeliinde hafif alıcılı seyirler izleniyor. Sözleşme için 27.825 - 27.960 - 28.063 seviyeleri direnç olurken, 27.584 - 27.478 - 27.394 seviyeleri destek noktaları olarak takip edilebilir.

Günlük Pivot Seviyeleri

27,976.33
27,863.67
27,789.33
27,715.00
27,602.33
27,489.67
27,415.33

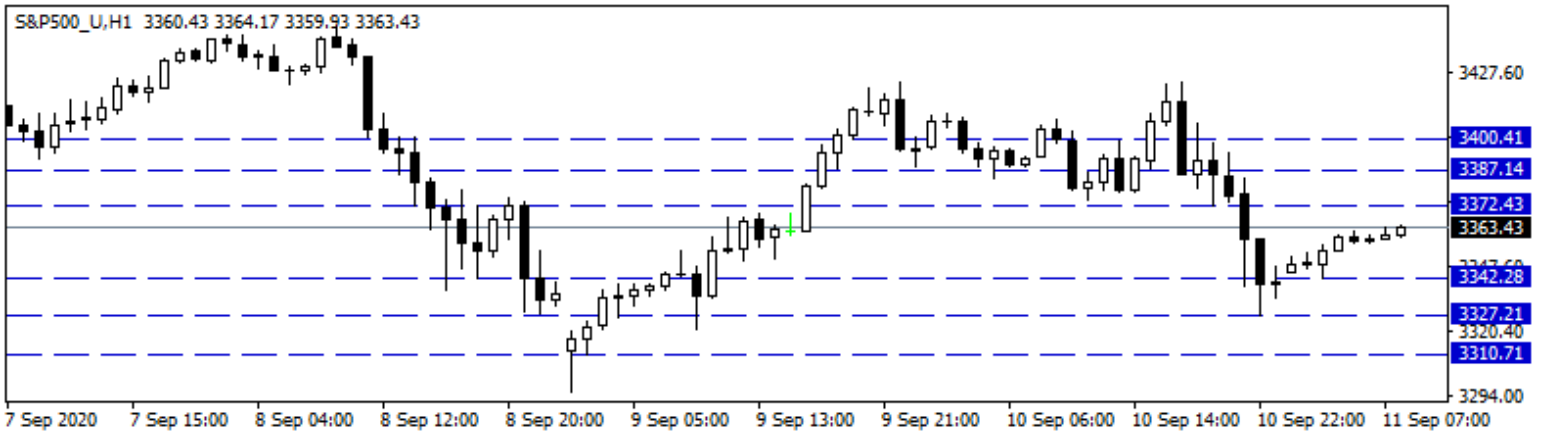


S&P 500 Yakın Vade

S&P 500 Endeksi %1.83 kayıpla dün 3.336 puandan günü kapattı. ABD endeksleri dün pozitif açılış yapmasına karşın gün sonunda görünüm negatife döndü. Dün açıklanan ve piyasaları tatmin etmeyen ABD verileri, teknoloji hisselerindeki satışların dün devam etmesi, salgın nedeniyle ekonomiyi toparlamak adına planlanan teşvik paketi beklentilerinin son bulması endeksleri olumsuz etkiledi. Dolayısıyla bundan sonraki süreçte de endeksler için haber akışları yakından takip edilmeli. Bugün ABD'de TÜFE verileri takip edilecek. Bu sabah ABD vadeliileri sınırlı yükselişle işlem görüyor. Sözleşme için 3.342 - 3.327 - 3.310 seviyeleri destek alanları olarak izlenebilir. Yukarıda ise 3.372 - 3.387 - 3.400 seviyeleri direnç konumunda.

Günlük Pivot Seviyeleri

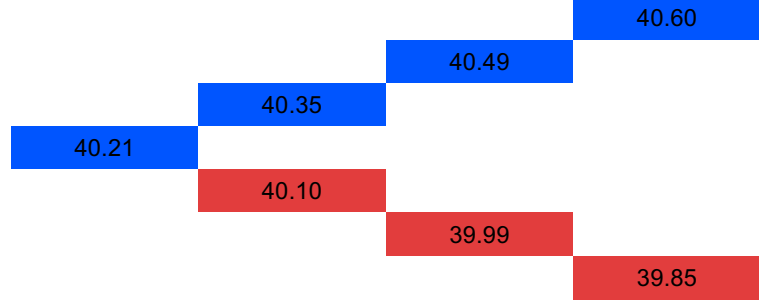
3,398.17
3,382.83
3,373.17
3,363.50
3,348.17
3,332.83
3,323.17



Brent Petrol

Petrol fiyatları için bu hafta oldukça hareketliydi. Suudi Arabistan'ın Asya ülkeleri için fiyatları indirmesi, S&P ve Moody's tarafından petrol için gelen olumsuz beklentiler, ABD stoklarının bu hafta artmasıyla küresel petrol talebinin toparlanmasının beklenenden daha uzun süreceğine dair algı petrol açısından olumsuzdu ve satışların derinleşmesine neden oldu. Haftayı kapatmaya hazırlanırken, petrol için olumsuz beklentiler sürüyor ve eğer petrol fiyatları bu haftayı da kayıpla kapatırsa Nisan ayından bu yana ilk kez son iki haftadır düşüşle kapatmış olacaklar. Petrol için riskler sürüyor ve güçlenmekte zorlanıyor. Brent petrol için 39,80\$ - 39,62\$ - 39,36\$ destekler, 40,12\$ - 40,42\$ - 40,76\$ seviyeleri direnç noktaları olarak takip edilebilir.

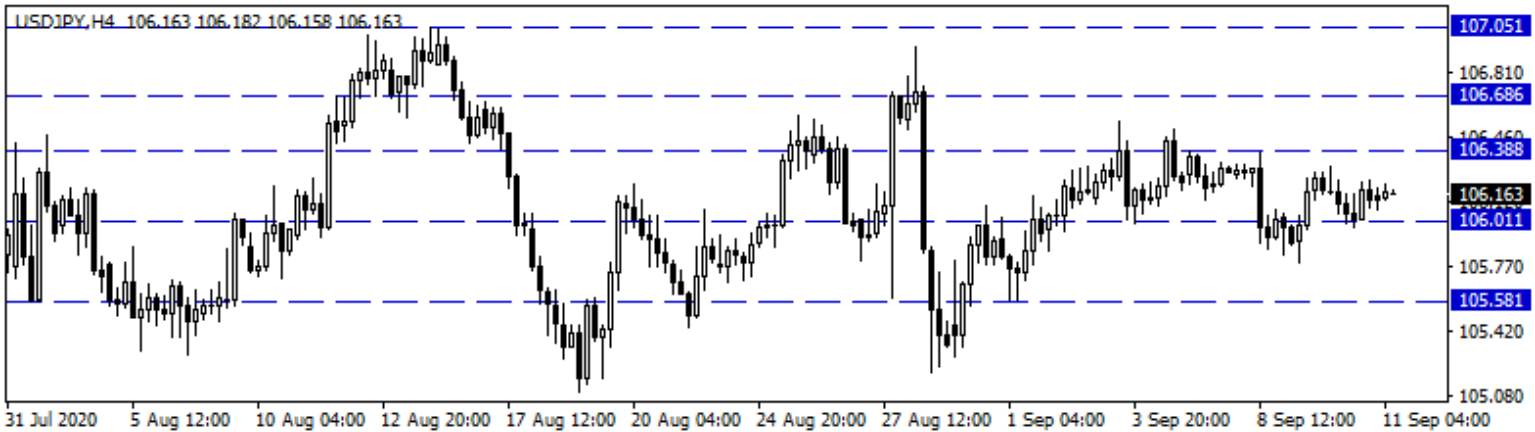
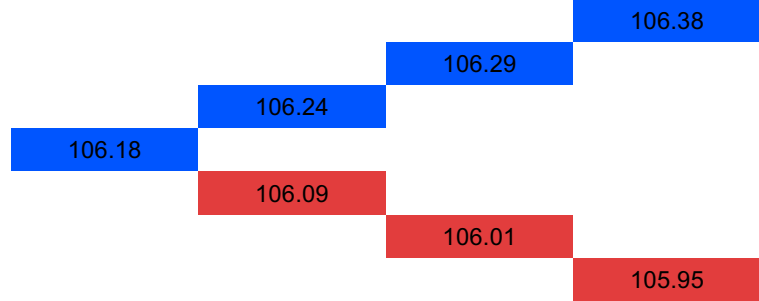
Günlük Pivot Seviyeleri



USD/JPY

ABD'de ağustos ayına ait ÜFE aylık bazda %0,3, açıklanırken, çekirdek ÜFE ağustos ayında bir önceki aya kıyasla %0,4 oranında artış kaydetti. Haftalık işsizlik maaşına başvuranların sayısı değişmeyerek 884 bin kişi seviyesinde kaldı. ABD ekonomisinde mayıs ayı itibarıyla tedbirlerin gevşetilmesinin etkisiyle toparlanmanın yaşandığı ve ekonomide gözlenen bu toparlanmanın gücünü koruduğu görülüyor. Japonya'da bu sabah açıklanan önemli veri bulunmazken, ABD tarafında ağustos ayına ait TÜFE ve çekirdek TÜFE rakamları açıklanacaktır. Toparlanmanın kaydedildiği paritede 106,38 - 106,68 ve 106,90 izlenen direnç seviyeleridir. Geri çekilmelerde ise 106,00 - 105,85 ve 105,58 seviyeleri takip edilen destek seviyeleridir.

Günlük Pivot Seviyeleri



**Gedik Yatırım Menkul Değerler A.Ş. - Yatırım Danışmanlığı Birimi**

Ünvan : Gedik Yatırım Menkul Değerler A.Ş. – Gedik Foreks

Adres : Altayçeşme Mah. Çamlı Sok. Ofis Park Maltepe No:21/4 Kat:10-11-12 Maltepe/İstanbul/Türkiye

Tel :(0216) 453 0120

E-Posta : gedikforex@gedik.com

* **Gedik Yatırım Foreks Bülteni, Genel Yatırım Tavsiyesi Kapsamında Yatırım Danışmanlığı Birimi Tarafından Hazırlanmaktadır.**

YASAL UYARI

"Burada yer alan bilgiler Gedik Yatırım tarafından bilgilendirme amacıyla hazırlanmıştır. Yatırım sinyal, bilgi, yorum ve tavsiyeleri yatırım danışmanlığı kapsamında değildir. Yatırım danışmanlığı hizmeti; aracı kurumlar, portföy yönetim şirketleri, mevduat kabul etmeyen bankalar ile müşteri arasında imzalanacak yatırım danışmanlığı sözleşmesi çerçevesinde sunulmaktadır. Burada yer alan sinyal, yorum ve tavsiyeler, herhangi bir yatırım aracının alım satım önerisi ya da getiri vaadi olarak yorumlanmamalıdır. Bu görüşler mali durumunuz ile risk ve getiri tercihlerinize uygun olmayabilir ve sadece burada yer alan bilgilere ve sinyallere dayanarak yatırım kararı verilmesi beklentilerinize uygun sonuçlar doğurmayabilir. Burada yer alan sinyaller, fiyatlar, veriler ve bilgilerin tam ve doğru olduğu garanti edilemez; içerik, haber verilmeksizin değiştirilebilir. Tüm sinyal ve veriler, Gedik Yatırım tarafından güvenilir olduğuna inanılan kaynaklardan alınmıştır. Bu sinyal ve kaynakların kullanılması nedeni ile ortaya çıkabilecek hatalardan ve zararlardan Gedik Yatırım sorumlu değildir."