

Piyasa Gündemi

Ekonomilerde gözlenen toparlanma ve aşı çalışmalarına ilişkin iyimser beklentiler risk iştahını destekleyen temel faktörler olurken, salgın kaynaklı endişeler ve ABD – Çin arasında süregelen gerilim de piyasaların gündemindeki yerini koruyor. Moody's cuma günü yaptığı değerlendirmede Türkiye'nin kredi notunu B1'den B2'ye düşürürken, görünümü negatif olarak korudu. Bu hafta genelinde küresel çapta merkez bankalarının toplantıları ön planda olacak.

Açıklanacak Önemli Ekonomik Veriler

- 10:00 Türkiye – Sanayi Üretimi Önem: Yüksek
- 12:00 Euro Bölgesi – Sanayi Üretimi Önem: Yüksek

Türkiye

TCMB tarafından Temmuz 2020 dönemine ilişkin ödemeler dengesi verileri açıklandı. Buna göre, Temmuz 2019'da 1 milyar 990 milyon dolar fazla veren cari işlemler hesabında, bu yılın aynı döneminde 1 milyar 817 milyon dolar açık gerçekleşti. Bunun sonucunda 12 aylık cari işlemler açığı 14 milyar 941 milyon dolar oldu. Bu gelişmede, hizmetler dengesi kaynaklı net girişlerin Temmuz'da geçen yılın aynı ayına kıyasla 4 milyar 617 milyon dolar azalışla 288 milyon dolara ve ikincil gelir dengesi kaynaklı net girişlerin 55 milyon dolar düşüşle 80 milyon dolara gerilemesi etkili oldu. Uluslararası kredi derecelendirme kuruluşu Moody's Investors Service, Türkiye'nin kredi notunu, ülkenin dış kırılganlıklarının yanında mali tamponlardaki aşınmayı ve kurumsal zorlukları işaret ederek düşürdü. Kuruluş Türkiye'nin kredi notunu B1'den B2'ye indirdi ve not görünümünü mali ölçümlerin beklenenden daha hızlı kötüleşebileceğini kaydederek "negatif"te bıraktı.

Euro Bölgesi

Almanya'da TÜFE, bu ay 2019'nın aynı dönemine kıyasla beklentiler dahilinde değişmezken, aylık bazda enflasyon %0,1 düşüş kaydetti. TÜFE, temmuzda KDV indirimi yapılmasının etkisiyle 2016'dan beri ilk defa sıfırın altına düşerek %0,1 daralmıştı. Almanya'da hükümet salgına ilişkin alınan önlemler dolayısıyla ekonominin yavaşlamasını engellemek amacıyla KDV indirimine gitmişti. Buna göre 1 Temmuz-31 Aralık'ta 6 aylık dönemde %19 olan KDV oranı %16'ya, bazı temel tüketim maddelerindeki %7'lik KDV oranı %5'e indirilmişti. ECB baş ekonomisti Philip Lane, euroda son dönemde görülen değer artışının enflasyon görünümünü bozduğu uyarısında bulundu. Lane böylelikle eurodaki güçlü seyir konusunda ECB Başkanı Christine Lagarde'dan daha sert bir dil kullandı ve daha fazla parasal teşviğin gerekebileceğini işaret etti.

ABD

Oxford Üniversitesi ve AstraZeneca Plc'nin çalışmaları, hastalanan bir aşı gönüllüsünün hakkındaki endişeler nedeniyle durdurulduktan sonra İngiltere'deki Kovid-19 aşısı denemeleri yeniden başlatıldı. AstraZeneca CEO'su Pascal Soriot yaptığı açıklamada, aşının yıl sonuna kadar hala hazır olabileceğini söyledi. ABD'de tüketici fiyatları endeksi Ağustos ayında aylık %0,4 ve yıllık % 1,3 arttı. ABD'de tüketici fiyatları endeksi ağustos ayında, 2. el otomobil fiyatlarında 1969 yılından beri görülen en keskin yükselişin desteği ile artarak çıkışını üst üste üçüncü aya taşıdı. Bu durum, ekonominin pandemi kaynaklı düşüşten toparlanması ile birlikte enflasyonun kademeli olarak arttığını işaret etti.

Piyasa Verileri

Pariteler	Son	Günlük Değ. (%)	Haftalık Değ. (%)	Yılbaşı Değ. (%)
USDTRY	7.4838	0.10	0.35	25.80
EURTRY	8.8673	0.11	0.64	32.87
EURUSD	1.1849	0.01	0.29	5.63
GBPUSD	1.2822	0.20	-2.63	-3.20
USDJPY	106.04	-0.11	-0.21	-2.41

Sepetler	Son	Günlük Değ. bp	Haftalık Değ. bp	Yılbaşı Değ. bp
½ \$ + ½ €	8.1688	0.70	4.05	185.67
Dolar Endeksi	93.1680	-10.10	12.80	-322.10
REK	63.7100	-	-	-1,259.00

Endeks Vadeliler	Son	Günlük Değ. (%)	Haftalık Değ. (%)	Yılbaşı Değ. (%)
S&P 500 Yakın Vade	3,378.50	1.34	-1.14	4.57
DAX Yakın Vade	13,286.00	0.54	1.54	0.30
Dow Jones Yakın Vade	27,934.00	1.17	-0.50	-2.01

Emtialar	Son	Günlük Değ. (%)	Haftalık Değ. (%)	Yılbaşı Değ. (%)
Ons Altın	1,947.58	0.38	0.99	28.31
Gram Altın	468.60	0.42	1.36	61.40
WTI	38.27	0.61	-2.17	-37.44
BRENT	40.30	0.57	-4.78	-39.68
Bakır	3.06	0.16	-0.37	9.84

Tahviller	Son	Günlük Değ. bp	Haftalık Değ. bp	Yılbaşı Değ. bp
Türkiye 2 Yıllık	13.2400	2.00	3.00	146.00
Türkiye 10 Yıllık	13.7000	0.00	-18.00	149.00
ABD 10 Yıllık	0.6630	-0.40	-5.80	-125.60
ABD 2 Yıllık	0.1310	0.20	-1.60	-144.00
Almanya 10 Yıllık	-0.4930	-1.20	-3.20	-30.50
Almanya 2 Yıllık	-0.7090	-0.90	-1.20	-9.20

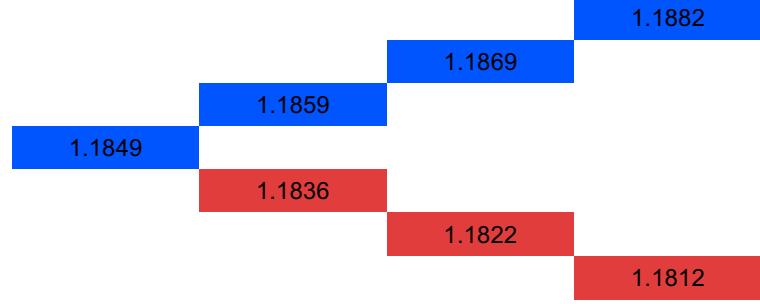
Gelişmekte Olan Ülke Kurları	Son	Günlük Değ. (%)	Haftalık Değ. (%)	Yılbaşı Değ. (%)
USDZAR	16.6650	-0.53	-0.48	18.98
USDIDR	14,965.00	-0.26	1.56	7.78
USDTRY	7.4838	0.10	0.35	25.80
USD RUB	74.8446	-0.07	-1.19	20.56
USDBRL	5.3203	0.03	0.37	32.35
USDCNY	6.8294	-0.07	-0.02	-1.92
USDMXN	21.2128	-0.29	-1.89	12.18
USDCZK	22.4131	-0.09	0.05	-1.13
USDHUF	301.2950	-0.14	-1.05	2.15
USDPLN	3.7508	-0.10	-0.10	-1.13

Bugün Açıklanacak Önemli Veriler					
Saat	Ülke	Açıklanacak Veriler	Dönem	Beklenti	Önceki
07:30	Japonya	Sanayi Üretimi (Aylık/Yıllık)	Temmuz		8,00%/-16,1%
07:30	Japonya	Kapasite Kullanım Oranı (Aylık)	Temmuz		6,20%
10:00	Türkiye	Sanayi Üretimi (Aylık/Yıllık)	Temmuz	- / -1,0%	17,6% / 0,1%
12:00	Euro Bölgesi	Sanayi Üretimi (Aylık/Yıllık)	Temmuz	10,00%	9,1%/-12,30%

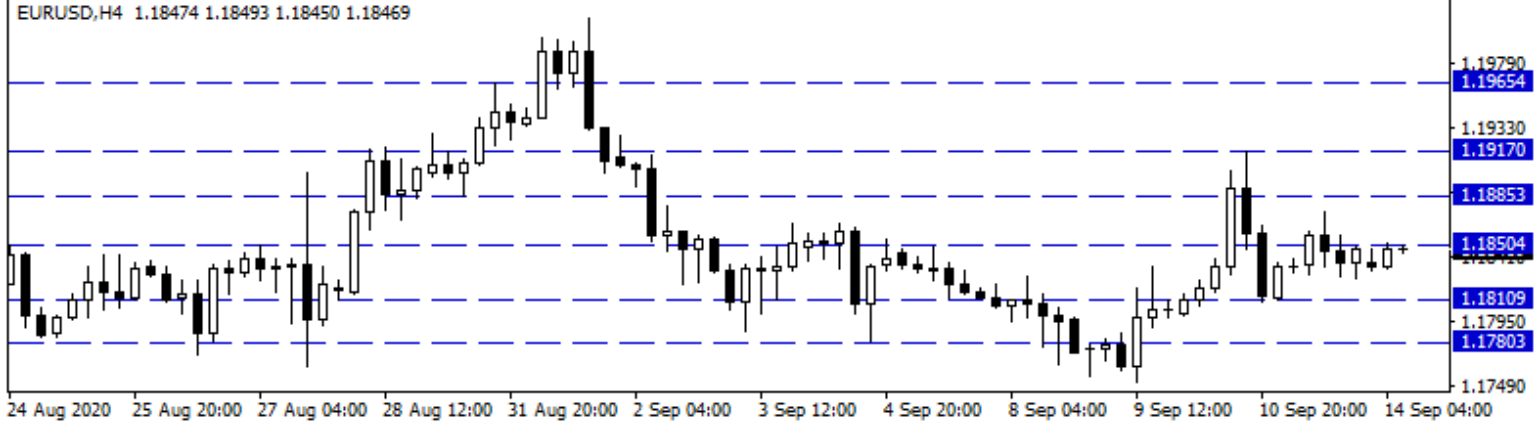
Euro/Dolar

Geçen haftanın öne çıkan başlığı olan Avrupa Merkez Bankası beklentilere paralel faizlerde değişikliğe gitmezken, Başkan C.Lagarde, toplantı sonrasında yaptığı açıklamada bankanın kur hedefi bulunmadığının altını çizerek, görevlerinin istikrarı sağlamak olduğunu vurgulamıştı. Cuma günü ECB baş ekonomisti P. Lane ise euroda son dönemde görülen değer artışının enflasyon görünümünü bozduğu uyarısında bulunarak eurodaki güçlü seyre ilişkin daha fazla parasal teşviğin gerekebileceğini işaret etti. ABD'de cuma günü tüketici fiyatları endeksi ağustos ayında aylık %0,4 ve yıllık %1,3 arttı. Pozitif seyrin kaydedildiği paritede 1,1850 seviyesinin üzerinde 1,1885 – 1,1917 ve 1,1934 direnç seviyeleridir. 1,1850 seviyesinin altındaki fiyatlamaalarda 1,1825 – 1,1810 ve 1,1792 seviyeleri desteklerdir.

Günlük Pivot Seviyeleri



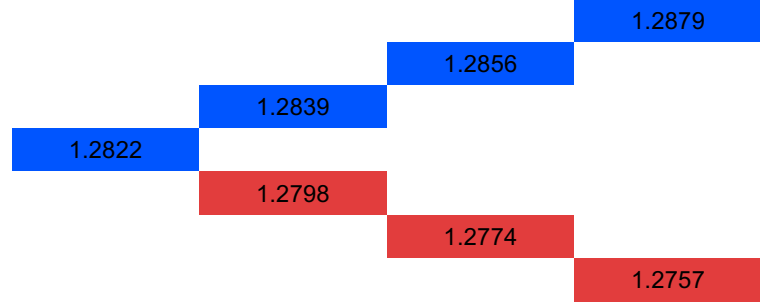
EURUSD,H4 1.18474 1.18493 1.18450 1.18469



GBP/USD

Brexit görüşmeleriyle perşembe günü sert geri çekilerek 27 Temmuz'dan bu yana ilk kez 1,28 seviyelerinin altını test eden GBPUSD paritesinde haftanın son gününde görece dar bir bantta seyir izlenirken parite son 45 günün dip seviyelerini yeniden test etti. Görüşmelerden bir sonuç çıkmaması üzerine AB, İngiliz hükümetine geri adım atması için 20 günlük süre verdi. Bugün ABD'de önemli bir veri akışı bulunmazken, İngiliz parlamentosunda aylar önce onaylanan "iç pazar tasarısı" oylaması tekrarlanacak olup onayın düşmesi durumunda paritede baskının artması beklenebilir. Paritede bugün 1,2830 seviyesinin üzerinde 1,2870 ve 1,2920 seviyeleri önem kazanacaktır. Olası geri çekilmelerde ise 1,2760 seviyesinin altında 1,2725 ve 1,2690 seviyeleri destek noktaları olarak takip edilebilir.

Günlük Pivot Seviyeleri



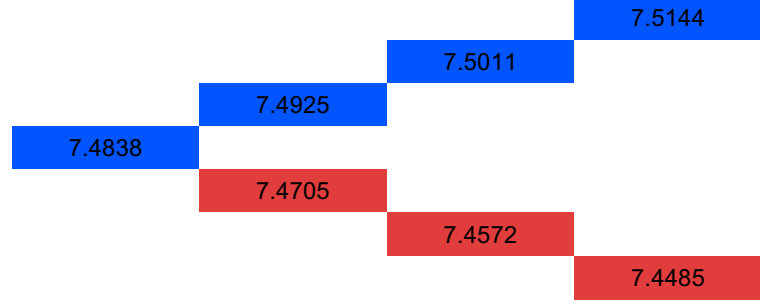
GBPUSD,H1 1.28185 1.28277 1.28120 1.28265



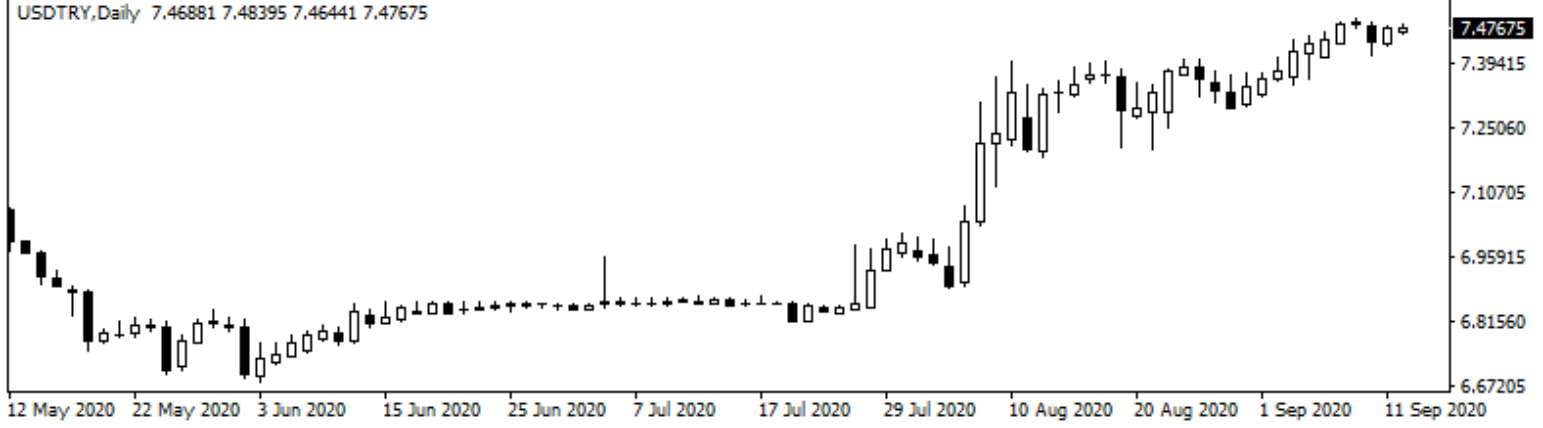
USD/TRY

Dolar/TL kuru cuma günü 7,4394 ve 7,4807 seviyeleri arasında dalgalanarak günü 7,4763 seviyesinden tamamladı. Dolar/TL kurunda bir günlük aranın ardından yeniden sınırlı da olsa yukarı yönlü hareketler etkili oldu. Gün içinde yurtiçinde cari işlemler dengesi yurtdışında ise ABD'de beklentilerin hafif üzerinde gerçekleşen enflasyon verisi takip edildi. Dolar gelişmekte olan para birimlerine karşı değer kaybetse de sterlindeki zayıf seyre bağlı olarak küresel dolar endeksinin yatay bir seyirle 93 seviyesinin üzerinde işlem gördüğünü izledik. Bugün yurtiçinde açıklanacak sanayi üretimi verisi takip edilecek. Sabah 08:20 itibarıyla küresel dolar endeksi 93,2 seviyelerinden, cuma akşamı Moody's not indirim kararının ardından Dolar/TL kuru ise 7,47 seviyelerinden işlem görüyor.

Günlük Pivot Seviyeleri



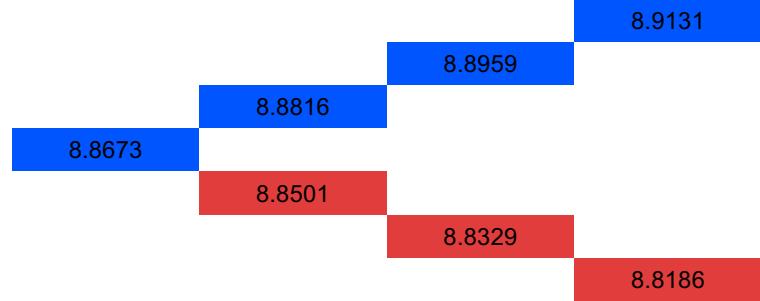
USDTRY, Daily 7.46881 7.48395 7.46441 7.47675



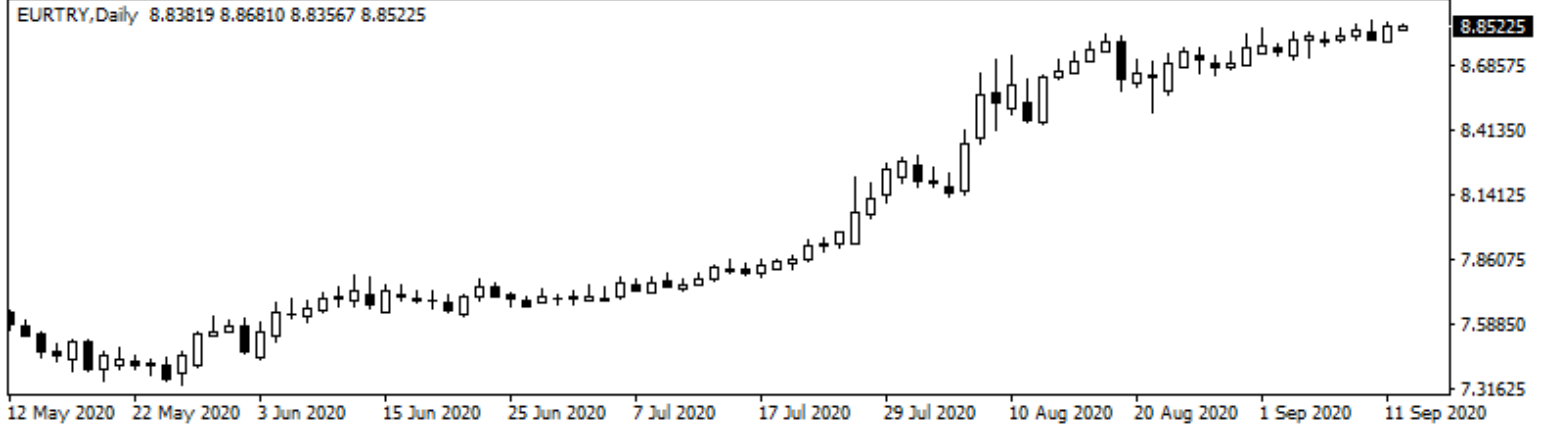
EUR/TRY

Euro/TL kuru cuma gün içerisinde 8,7907- 8,8720 seviyeleri arasında dalgalı bir seyir izledi ve günü 8,8534 seviyesinden tamamladı. Euro cephesinde ECB baş ekonomisti P.Lane euroda son dönemde görülen değer artışının enflasyon görünümünü bozduğu uyarısında bulunarak eurodaki güçlü seyre ilişkin daha fazla parasal teşviğin gerekebileceğini belirtti. Yurt içinde ödemeler dengesi ve Moody's in değerlendirmesi takip edildi. Cari işlemler açığı temmuz ayında 1,82 milyar dolar olurken, Moody's, Türkiye'nin kredi notunu, ülkenin dış kırılganlıklarının yanında mali tamponlardaki aşınmayı ve kurumsal zorlukları işaret ederek düşürdü. Diğer yandan Doğu Akdeniz başlıklı haber akışları takip edilmeye devam ediyor. Euro Bölgesi ve yurt içinde bugün sanayi üretimi verisinin açıklanması bekleniyor.

Günlük Pivot Seviyeleri



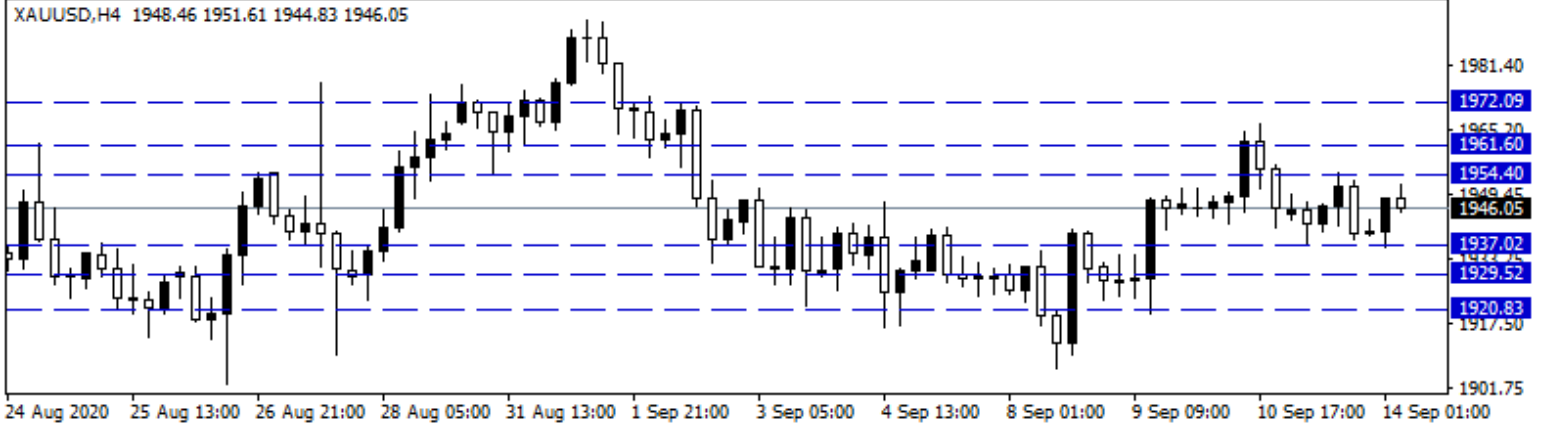
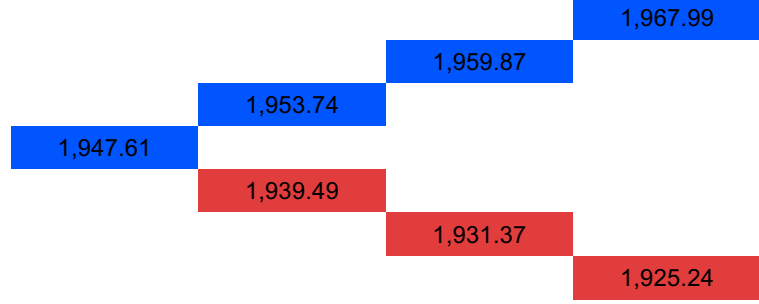
EURTRY, Daily 8.83819 8.86810 8.83567 8.85225



XAU/USD

Yeni haftaya ons altın 1940-1950\$ aralığında başladı. Hala temkinli seyrini koruduğunu gözlemliyoruz. Geçtiğimiz hafta, Oxford ve AstraZeneca Kovid-19 aşısı çalışmalarını askıya almıştı ancak yeniden başladıklarını bildirdiler. Aşı ile ilgili umutların güçlenmeye başlaması, piyasalara yeni haftada moral olurken, altın üzerinde baskı oluşturuyor. Bugün içinde açıklanacak veriler var ancak altın üzerinde etkisi çok hissedilmeyebilir. Piyasada konuştuğumuz, virüs, ABD - Çin ve ABD borsalarının seyri altın açısından daha önemli olacağını düşünüyoruz. Ons altın için 1954\$-1961\$ ve 1972\$ dirençler olurken, 1937\$-1929\$ ve 1920\$ seviyeleri destek olarak takip edilebilir.

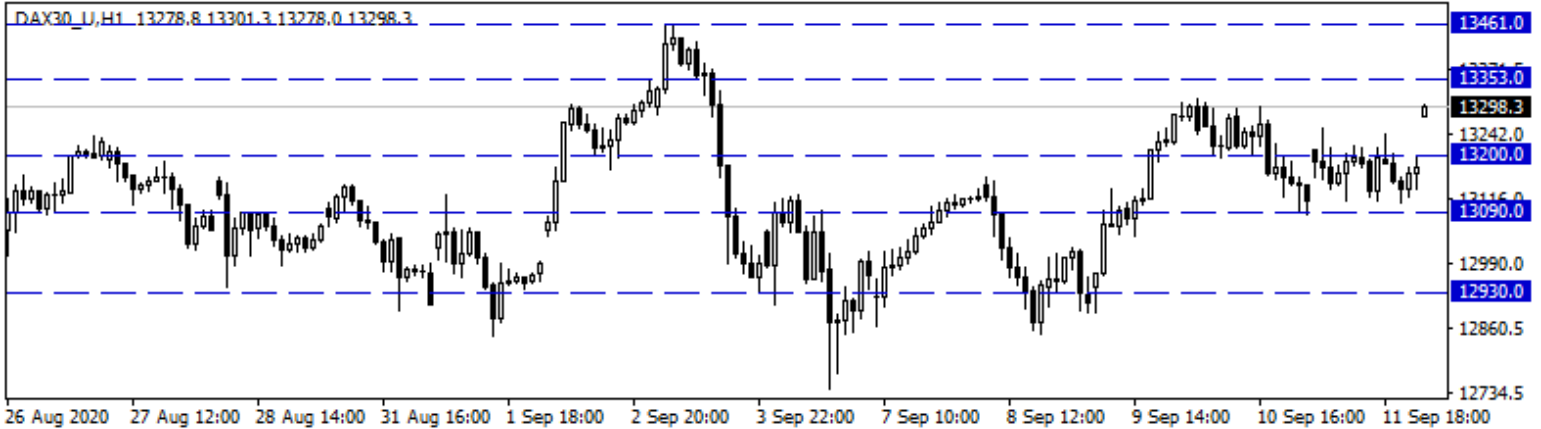
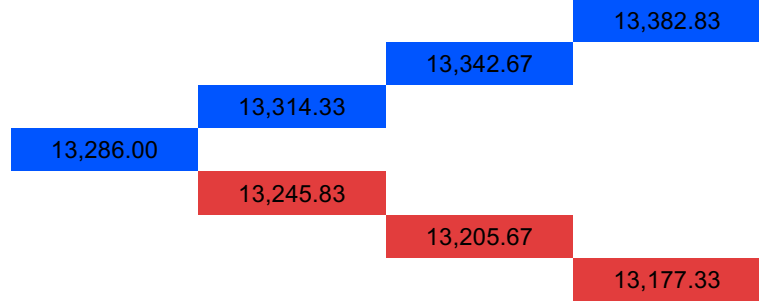
Günlük Pivot Seviyeleri



DAX Yakın Vade

Son haftalarda teknoloji hisselerinde volatilité artış kaydederken, bu cephedeki gelişmeler küresel piyasalar üzerinde de etkili oluyor. Ekonomik veri akışları ve salgın kaynaklı gelişmeler küresel çapta önemini korurken, AB ve İngiltere arasındaki görüşmelerin seyri de yakından takip ediliyor. Cuma günü dalgalı bir fiyatlama yaşanırken, Avrupa borsaları günü yataya yakın karışık kapanışlarla tamamladı. DAX vadeli kontratı da son işlem gününü yatay bir kapanışla 13.215 puandan tamamladı. Bu sabah hafif alıcılı bir seyrin izlendiği DAX vadelisinde yükselişlerin devamında 13.305 – 13.353 ve 13.461 seviyeleri direnç olarak takip edilebilir. Geri çekilmelerde ise 13.200 – 13.090 ve 12.930 seviyeleri destek konumunda bulunmaktadır. Bugün Euro Bölgesi'nde sanayi üretim rakamları açıklanacak.

Günlük Pivot Seviyeleri



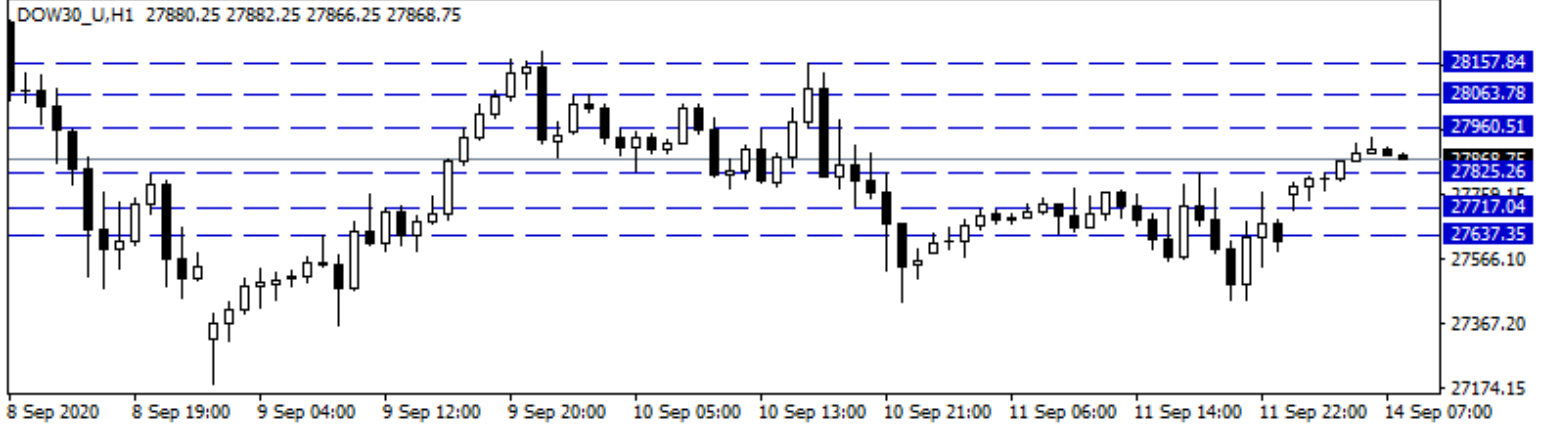
Dow Jones Yakın Vade

Dow Jones Endeksi cuma günü %0.48 artışla günü 27.665 puandan kapattı. Geçtiğimiz hafta teknoloji hisseleri nedeniyle ABD borsalarında sert satışlar görülmüştü. Haftanın son işlem gününde kayıpların biraz toparlandığı izlendi. Yeni haftaya aşı haberiyle başlıyoruz. Geçtiğimiz hafta, Oxford ve AstraZeneca Kovid-19 aşısı çalışmalarını askıya almıştı ancak yeniden başladıklarını bildirdiler. Bu gelişme, aşı ile ilgili beklentileri güçlendirirken, bu sabah Asya borsaları, ABD vadeli alıcılı seyrediyor. Vadeli piyasada Dow Jones Endeksi %1'in üzerinde primli. Bugün için açıklanacak önemli bir veri akışı bulunmuyor. Sözleşme için 27.825 - 27.717 - 27.637 destekleri olurken, 27.960 - 28.063 - 28.157 seviyeleri direnç noktaları olarak takip edilebilir.

Günlük Pivot Seviyeleri

28,259.00
28,100.00
28,017.00
27,934.00
27,775.00
27,616.00
27,533.00

DOW30_U,H1 27880.25 27882.25 27866.25 27868.75



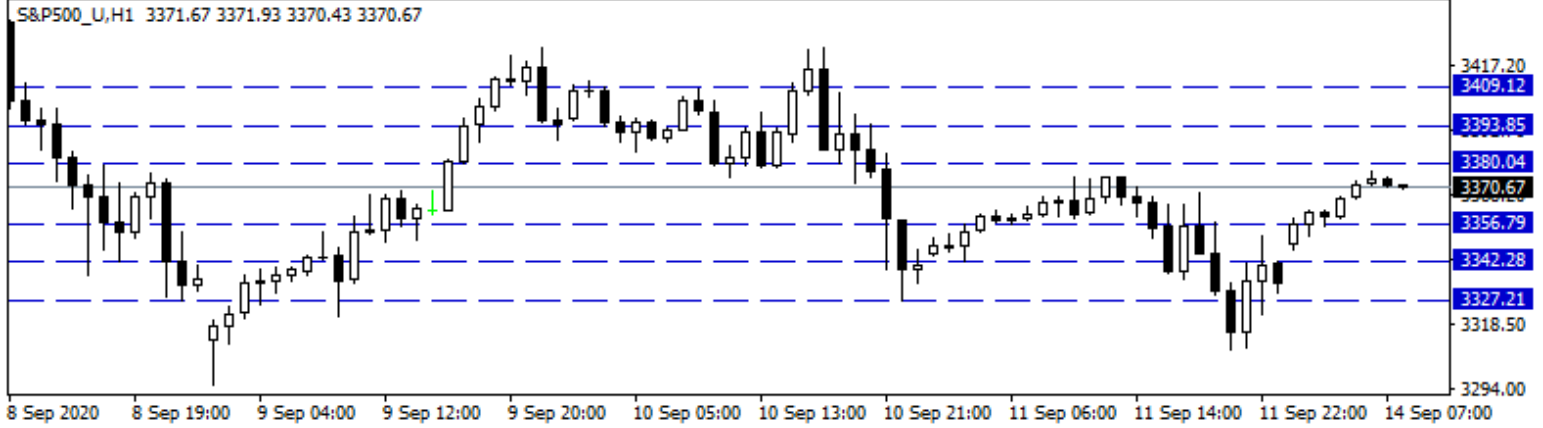
S&P 500 Yakın Vade

Cuma günü, ABD endekslerinde S&P 500 Endeksi %0.08 artışla 3.341 puandan günü tamamladı. Geçtiğimiz hafta, teknoloji hisselerindeki satışlar ABD borsalarını da olumsuz etkilemişti. Ancak cuma günü az da olsa kayıpların toparlandığı görüldü. Yine de piyasada riskler sürdüğü için çok güçlü görünüm oluşmuyor. Geçtiğimiz hafta, Oxford ve AstraZeneca Kovid-19 aşısı çalışmalarını askıya almıştı ancak yeniden başladıklarını bildirdiler. Aşı ile ilgili bu haber piyasalar açısından olumlu ve kısa sürede çözüme kavuşacağına dair beklenti oluşturması yeni haftaya ABD vadeli alıcılı seyrediyor. Sözleşme için 3.380 - 3.393 ve 3.409 dirençleri olurken, 3.356 - 3.342 ve 3.327 destekleri olarak takip edilebilir.

Günlük Pivot Seviyeleri

3,423.75
3,401.50
3,390.00
3,378.50
3,356.25
3,334.00
3,322.50

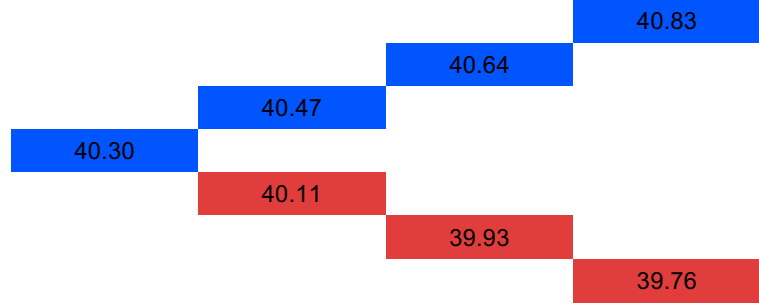
S&P500_U,H1 3371.67 3371.93 3370.43 3370.67



Brent Petrol

Petrol fiyatları yeni haftaya hafif alıcılı başladı. OPEC+ 17 Eylül Perşembe günü gözlem toplantısı gerçekleştirecek, üretim kısıntılarını yeniden değerlendirecek. Bu hafta petrol açısından önemli bir gelişme olarak izleniyor. Diğer yandan, aşı konusu hala gündemde. Geçtiğimiz hafta, University of Oxford ve AstraZeneca'nın aşı çalışmalarını askıya almasının ardından yeniden çalışmalara başlaması da aşya dair umutları tekrardan güçlendirmeye başlamış durumda. Şimdilik kısa vadede petrolde tepkiler var ancak daha güçlü bir görünüm olmadığını da eklememiz mümkün. Brent petrol için 39,80\$ - 39,62\$ ve 39,36\$ seviyeleri destek olurken, 40,12\$ - 40,42\$ ve 40,76\$ seviyeleri direnç olarak izlenebilir.

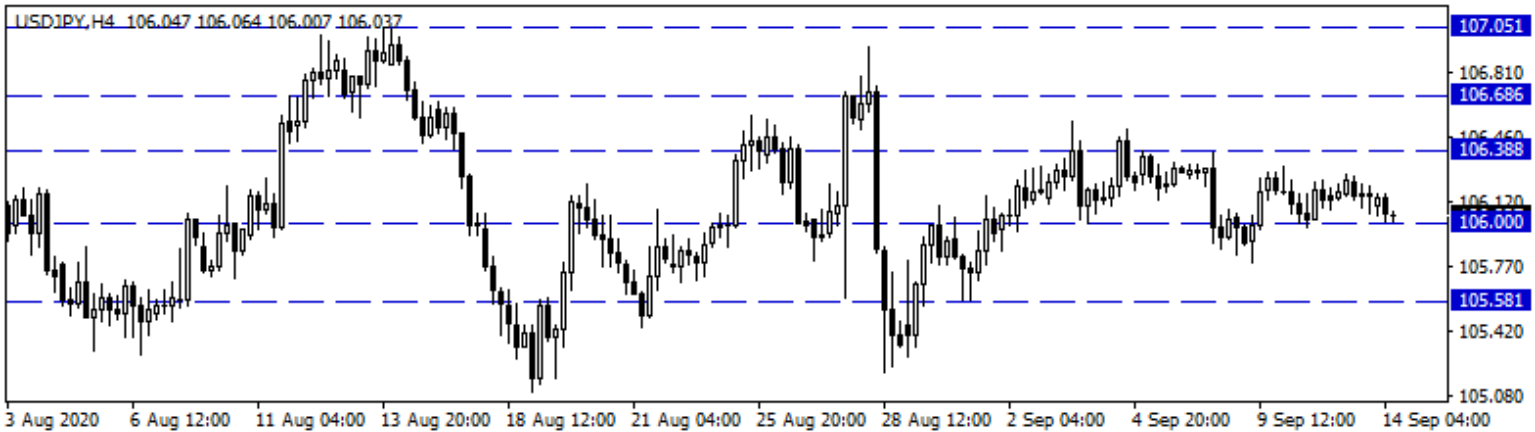
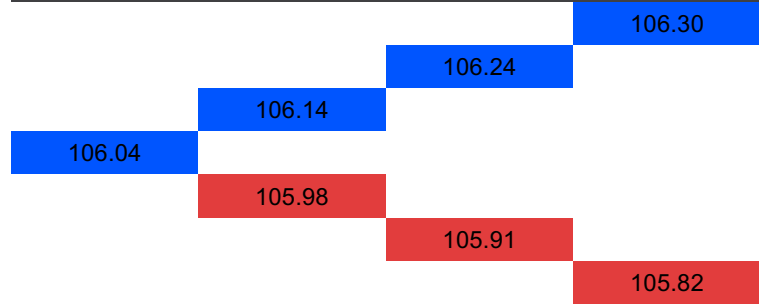
Günlük Pivot Seviyeleri



USD/JPY

ABD'de tüketici fiyatları endeksi ağustos ayında aylık %0,4 ve yıllık %1,3 arttı. Tüketici fiyatları endeksi ağustos ayında, 2. el otomobil fiyatlarında 1969 yılından beri görülen en keskin yükselişin desteği ile artarak çıkışını üst üste üçüncü aya taşıdı. Çin Savunma Bakanlığı, ABD'ye, uluslararası düzen ve dünya barışının önündeki en büyük tehdit olma suçlamasında bulunurken, iki ülke arasındaki haber akışı risk iştahı üzerinde etkili olduğundan yakından izleniyor. Bu sabah Japonya'da sanayi üretimi %8,7 açıklanarak ekonomide toparlanmaya işaret etti. 106,00 seviyesinin altındaki fiyatlamlarda paritede 105,85 - 105,58 ve 105,28 seviyeleri destek, 106,00 seviyesinin üzerinde 106,15 - 106,38 ve 106,68 direnç seviyeleri olarak izlenmektedir.

Günlük Pivot Seviyeleri



**Gedik Yatırım Menkul Değerler A.Ş. - Yatırım Danışmanlığı Birimi**

Ünvan : Gedik Yatırım Menkul Değerler A.Ş. – Gedik Foreks

Adres : Altayçeşme Mah. Çamlı Sok. Ofis Park Maltepe No:21/4 Kat:10-11-12 Maltepe/İstanbul/Türkiye

Tel :(0216) 453 0120

E-Posta : gedikforex@gedik.com

* **Gedik Yatırım Foreks Bülteni, Genel Yatırım Tavsiyesi Kapsamında Yatırım Danışmanlığı Birimi Tarafından Hazırlanmaktadır.**

YASAL UYARI

"Burada yer alan bilgiler Gedik Yatırım tarafından bilgilendirme amacıyla hazırlanmıştır. Yatırım sinyal, bilgi, yorum ve tavsiyeleri yatırım danışmanlığı kapsamında değildir. Yatırım danışmanlığı hizmeti; aracı kurumlar, portföy yönetim şirketleri, mevduat kabul etmeyen bankalar ile müşteri arasında imzalanacak yatırım danışmanlığı sözleşmesi çerçevesinde sunulmaktadır. Burada yer alan sinyal, yorum ve tavsiyeler, herhangi bir yatırım aracının alım satım önerisi ya da getiri vaadi olarak yorumlanmamalıdır. Bu görüşler mali durumunuz ile risk ve getiri tercihlerinize uygun olmayabilir ve sadece burada yer alan bilgilere ve sinyallere dayanarak yatırım kararı verilmesi beklentilerinize uygun sonuçlar doğurmayabilir. Burada yer alan sinyaller, fiyatlar, veriler ve bilgilerin tam ve doğru olduğu garanti edilemez; içerik, haber verilmeksizin değiştirilebilir. Tüm sinyal ve veriler, Gedik Yatırım tarafından güvenilir olduğuna inanılan kaynaklardan alınmıştır. Bu sinyal ve kaynakların kullanılması nedeni ile ortaya çıkabilecek hatalardan ve zararlardan Gedik Yatırım sorumlu değildir."