

Piyasa Gündemi

Çinli ByteDance şirketine ait TikTok uygulamasının ABD operasyonlarının Microsoft'a satılmayacağı, şirketin TikTok'un ABD operasyonları için Oracle ile anlaşığı bildirildi. Aşı kaynaklı olumlu açıklamalar, iyimser beklentileri ve küresel risk iştahını destekleyen bir gelişme olarak takip ediliyor. Ekonomik veri akışları ve salgın kaynaklı gelişmeler gündemdeki yerini korurken, bu hafta merkez bankalarının toplantıları ön planda yer alacak.

Açıklanacak Önemli Ekonomik Veriler

- 11:00 Türkiye – Bütçe Dengesi Önem: Orta
- 16:15 ABD – Sanayi Üretimi Önem: Yüksek

Türkiye

Türkiye İstatistik Kurumu, tarafından açıklanan sanayi üretimi, nisan ayında dibi gördükten sonra yaşadığı güçlü toparlanmayı temmuz ayında da sürdürdü ve 119,3 puana çıktı. Endeksteeki artış aylık bazda %8,5, yıllık bazda ise %4,4 oldu. Sanayinin alt sektörleri incelendiğinde, 2020 yılı Temmuz ayında madencilik ve taşocakçılığı sektörü endeksi bir önceki yılın aynı ayına göre %4,9 azalırken, imalat sanayi sektörü endeksi %5,1 ve elektrik, gaz, buhar ve iklimlendirme üretimi ve dağıtım sektörü endeksi %1,4 arttı. Hazine ve Maliye Bakanı Berat Albayrak, temmuzda sanayi üretiminin yıllık bazda yüzde 4,4, perakende satış hacminin de yüzde 11,9 arttığını belirterek, "Ülkenin geleceğine güvenen, inanan tüm üreticilerimizin eline emeğine sağlık." ifadesini kullandı.

Euro Bölgesi

Avrupa Merkez Bankası Başkanı C. Lagarde, euroda son dönemde görülen güçlenmenin, AMB'nin uygulamaya koyduğu teşviklerinin enflasyonun yükseltilmesi üzerindeki olumlu etkilerini törpülemekte olduğunu söyledi ve politika yapımcıların ihtiyaç duyulduğunda tüm araçları ayarlamaya hazır olduklarını tekrarladı. Dün Euro Bölgesi'nde temmuz ayına ait sanayi üretim rakamları takip edildi. Sanayi üretimi bir önceki aya göre beklentiler paralelinde %4,1 oranında artış kaydetti. Yıllık sanayi üretimi %12,0 oranında işaret ettiği daralmadan %7,7'lik bir daralmaya iyileşme gösterdi. Bugün Euro Bölgesi'nde eylül ayına ait ZEW ekonomik güven endeksi açıklanacak.

ABD

ABD Başkanı ve 3 Kasım'daki başkanlık seçiminde Cumhuriyetçilerin adayı Donald Trump, Nevada eyaletinde birkaç farklı noktada seçim miting yaptı. Seçimi kazanırsa 4 yıl daha başkanlık koltuğuna oturacak olan Trump, Henderson şehrindeki konuşmasında "Belki sonra 4 yıl daha isteriz" dedi. Pfizer CEO'su Albert Bourla, ABD'nin Covid-19 aşısını büyük olasılıkla yıl sonundan önce halka sunacağını ve şirketin bu senaryo için hazır olduğunu belirterek, sağlık otoritelerinin konu hakkındaki beklentilerinin aksi yönde bir tablo çizdi. ABD yönetimi, Çin'in Sincan Uygur Özerk Bölgesi'nde 5 kuruluşun pamuk, gıysi, bilgisayar parçası ve saç ürünleri gibi malların ithalatını engelleyeceğini duyurdu. Bugün ABD tarafında ağustos ayı ihracat / ithalat fiyat endeksleri ile ağustos ayı sanayi üretim ve kapasite kullanım oranı piyasaların takibinde olacak.

Piyasa Verileri

Pariteler	Son	Günlük Değ. (%)	Haftalık Değ. (%)	Yılbaşı Değ. (%)
USDTRY	7.4842	-0.05	-0.01	25.80
EURTRY	8.9067	0.25	1.04	33.46
EURUSD	1.1898	0.29	1.06	6.07
GBPUSD	1.2874	0.21	-0.83	-2.81
USDJPY	105.64	-0.08	-0.36	-2.78

Sepetler	Son	Günlük Değ. bp	Haftalık Değ. bp	Yılbaşı Değ. bp
½ \$ + ½ €	8.1973	2.85	5.40	188.53
Dolar Endeksi	92.8870	-16.80	-65.70	-350.20
REK	63.7100	-	-	-1,259.00

Endeks Vadeliler	Son	Günlük Değ. (%)	Haftalık Değ. (%)	Yılbaşı Değ. (%)
S&P 500 Yakın Vade	3,397.75	0.45	1.83	5.16
DAX Yakın Vade	13,192.50	-0.05	1.63	-0.41
Dow Jones Yakın Vade	28,116.00	0.44	2.05	-1.38

Emtialar	Son	Günlük Değ. (%)	Haftalık Değ. (%)	Yılbaşı Değ. (%)
Ons Altın	1,966.27	0.50	1.77	29.54
Gram Altın	473.14	0.44	1.79	62.98
WTI	37.57	-1.13	1.98	-38.58
BRENT	40.01	-0.04	-0.35	-40.11
Bakır	3.10	0.07	1.71	10.96

Tahviller	Son	Günlük Değ. bp	Haftalık Değ. bp	Yılbaşı Değ. bp
Türkiye 2 Yıllık	13.3100	7.00	7.00	153.00
Türkiye 10 Yıllık	13.5000	-20.00	-39.00	129.00
ABD 10 Yıllık	0.6670	-0.90	-1.50	-125.20
ABD 2 Yıllık	0.1370	0.00	-0.80	-143.40
Almanya 10 Yıllık	-0.4840	0.00	1.20	-29.60
Almanya 2 Yıllık	-0.7010	-0.10	0.60	-8.40

Gelişmekte Olan Ülke Kurları	Son	Günlük Değ. (%)	Haftalık Değ. (%)	Yılbaşı Değ. (%)
USDZAR	16.5857	-0.48	-2.11	18.41
USDIDR	14,824.55	-0.77	-0.08	6.77
USDTRY	7.4842	-0.05	-0.01	25.80
USD RUB	75.0929	-0.25	-1.54	20.96
USDBRL	5.2701	-0.04	-1.78	31.11
USDCNY	6.7815	-0.43	-0.95	-2.61
USDMXN	21.0220	-0.29	-3.46	11.17
USDCZK	22.3896	-0.36	-0.58	-1.23
USDHUF	300.2450	-0.35	-1.11	1.79
USDPLN	3.7312	-0.46	-1.39	-1.64

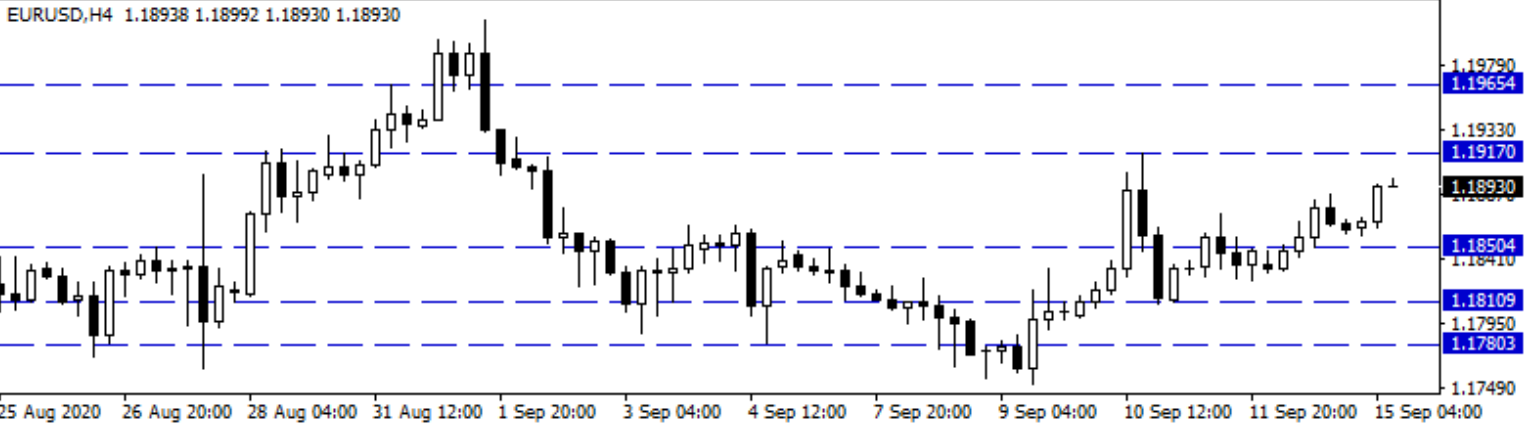
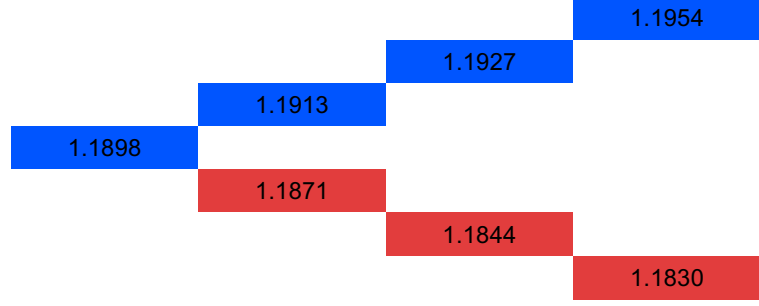
Bugün Açıklanacak Önemli Veriler

Saat	Ülke	Açıklanacak Veriler	Dönem	Beklenti	Önceki
05:00	Çin	Sanayi Üretimi (Yıllık)	Ağustos	5,10%	4,80%
05:00	Çin	Perakende Satışlar (Yıllık)	Ağustos	0,10%	-1,10%
05:00	Çin	İşsizlik Oranı	Ağustos	5,60%	5,70%
09:00	Birleşik Krallık	İşsizlik Oranı	Temmuz		3,90%
11:00	Türkiye	Bütçe Dengesi	Ağustos	30 Milyar TL	-29,7 Milyar TL
12:00	Almanya	ZEW Ekonomik Güven Endeksi	Eylül		71,5
12:00	Euro Bölgesi	ZEW Ekonomik Güven Endeksi	Eylül		64
15:30	ABD	İthalat Fiyat Endeksi (Aylık/Yıllık)	Ağustos	0,5% / -	0,7% / -3,3%
15:30	ABD	İhracat Fiyat Endeksi (Aylık/Yıllık)	Ağustos	0,4% / -	0,8% / -4,4%
16:15	ABD	Kapasite Kullanım Oranı	Ağustos	71,20%	70,60%
16:15	ABD	Sanayi Üretimi (Aylık/Yıllık)	Ağustos	1,2% / -	3% / -8,2%

Euro/Dolar

Euro Bölgesi'nde sanayi üretimi temmuz ayında aylık bazda %4,1 oranında artış kaydetti. ECB Başkanı Lagarde dünkü değerlendirmesinde eurodaki yükselişin teşviklerin olumlu etkisini törpülediği ifade etti. ECB tarafından son dönemde güçlü euro konusunda yapılan değerlendirmelere karşın Euro/Dolar paritesi mevcut seviyelerini korumaya devam ediyor. Parite dün 1,1831 ile 1,1887 seviyeleri arasında hareket ederek günü sınırlı bir yükselişle 1,1862 seviyesinden tamamladı. Bugün ABD'deki ekonomik veri akışları ön plana çıkarken, Euro Bölgesi'nde ZEW ekonomik güven endeksi açıklanacak. Paritede yukarı yönlü hareketlerin devamında 1,1917 – 1,1934 ve 1,1965 seviyeleri direnç olarak takip edilebilir. Geri çekilmelerde ise 1,1850 – 1,1826 ve 1,1810 seviyeleri destek konumunda bulunmaktadır.

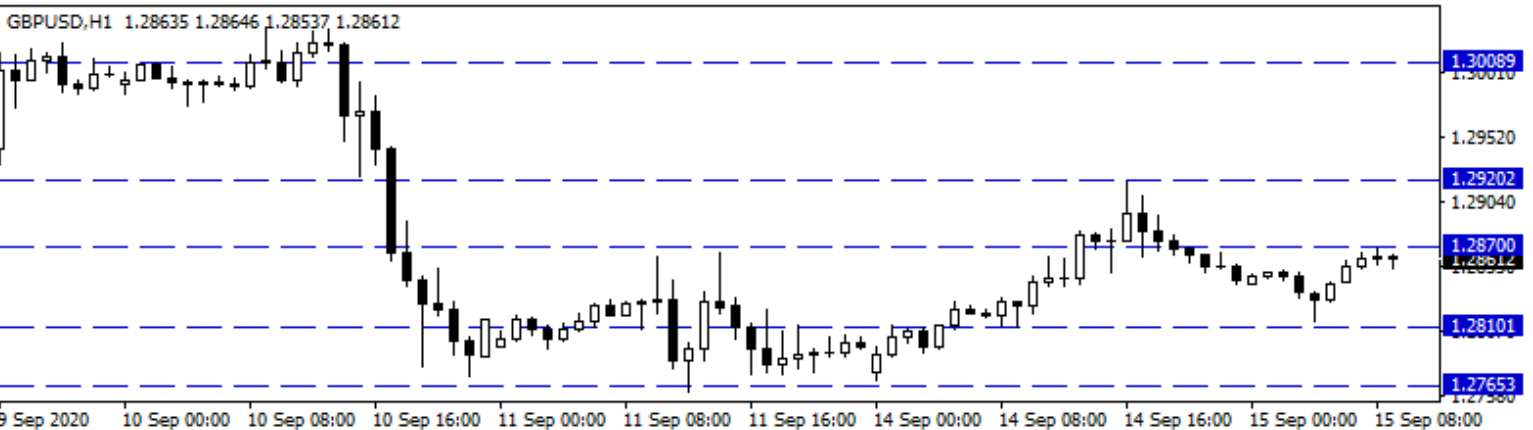
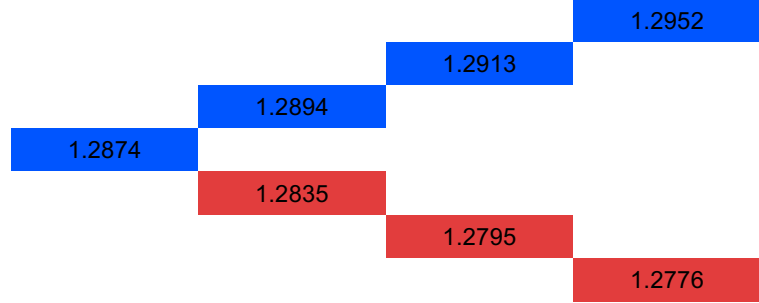
Günlük Pivot Seviyeleri



GBP/USD

GBPUSD paritesi geçtiğimiz haftaki sert düşüşün ardından yeni haftaya tepki alımlarıyla başladı. Gün içinde akşam saatlerinde İngiliz parlamentosunda gerçekleştirilen "iç pazar yasa tasarısı" 263'e karşı 340 oyla kabul edildi. İngiltere'nin diğer Birleşik Krallık ülkeleriyle serbest ticaretin aksamadan sürdürülmesini öngören tasarı AB tarafından hukuk dışı olarak görülüyor. Tasarı cuma gününe kadar görüşülecek olup oylamalarla değişime tabi olabilecek. Bugün öğleden sonra ABD'de açıklanacak kapasite kullanım oranı ve sanayi üretimi rakamları takip edilecektir. Paritede bugün 1,2870 seviyesinin üzerinde 1,2920 ve 1,3000 seviyeleri önem kazanacaktır. Olası geri çekilmelerde ise 1,2810 seviyesinin altında 1,2765 ve 1,2730 seviyeleri destek noktaları olarak takip edilebilir.

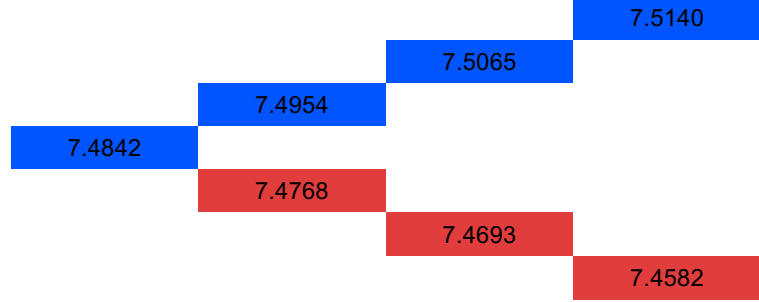
Günlük Pivot Seviyeleri



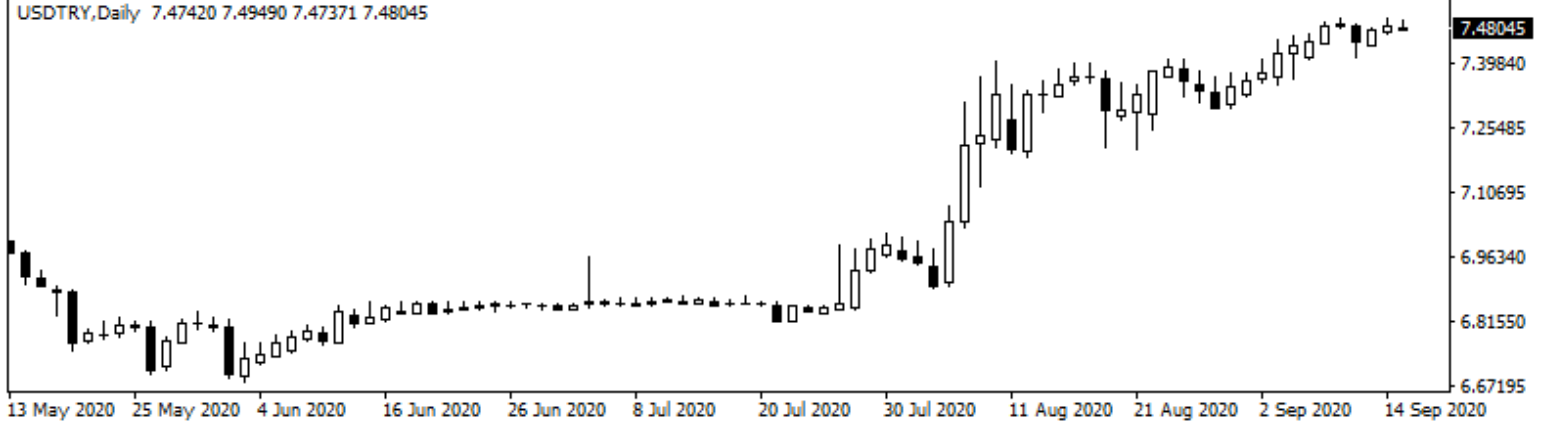
USD/TRY

Dolar/TL kuru dün 7,4659 ve 7,5020 seviyeleri arasında dalgalanarak günü 7,4881 seviyesinden tamamladı. Dolar/TL kuru haftanın ilk gününde tarihi zirvelerini akşam saatlerinde yeniledi. Hafta sonu Moody's not indirim kararı sonrası dün yurtdışında beklentilerle uyumlu sanayi üretimi verisi izlenirken kur hareketleri sınırlı bir bant içinde kaldı. Küresel dolar endeksi de yurtdışında veri akışının zayıf kaldığı günde sınırlı kayıplarla 93 seviyesinin etrafında gezindi. Dolar gelişmekte olan para birimlerine karşı ise karışık bir görünüm sergiledi. Bugün yurtdışında bütçe dengesi yurtdışında ABD sanayi üretimi ve kapasite kullanım oranı verileri takip edilecek. Sabah 08:20 itibariyle küresel dolar endeksi 92,8 seviyelerinden, Dolar/TL kuru ise 7,48 seviyelerinden işlem görüyor.

Günlük Pivot Seviyeleri



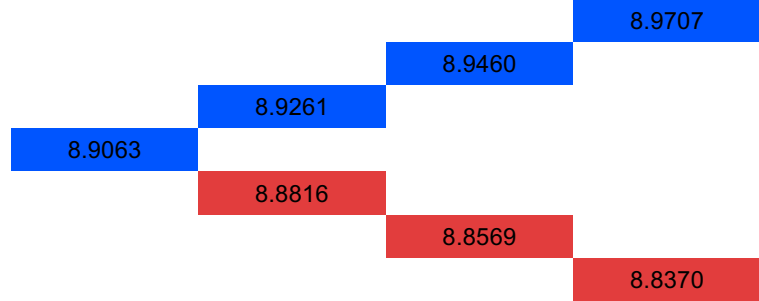
USDTRY, Daily 7.47420 7.49490 7.47371 7.48045



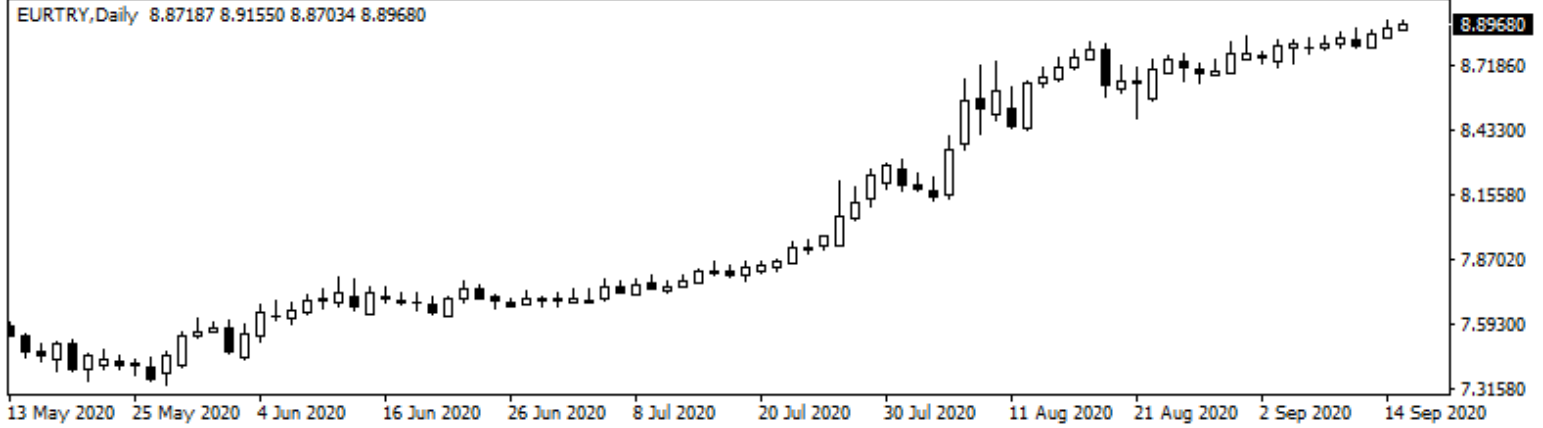
EUR/TRY

Euro/TL kuru gün içerisinde 8,8356 – 8,9096 seviyeleri arasında bir seyir izledi ve günü yükselişle 8,8781 seviyesinden tamamladı. Dün yurt içinde ve Euro Bölgesi'nde temmuz ayı sanayi üretim rakamları açıklandı. Yurt içinde sanayi üretimi aylık bazda %8,4; yıllık bazda ise %4,4 oranında artış kaydetti. Nisan ve mayıs aylarındaki zayıflamanın ardından haziran ve temmuz ayı sanayi üretim rakamları dipten dönüşe işaret etti. Euro Bölgesi'nde de sanayi üretimi aylık bazda piyasa beklentilerine paralel %4,1 oranında artış kaydetti. ECB cephesinden güçlü euronun enflasyon üzerinde baskı oluşturduğu değerlendirilmeleri takip edilirken, yurt içinde ise Doğu Akdeniz tarafındaki gelişmeler önemini koruyor. Bugün yurt içinde bütçe dengesi, Euro Bölgesi'nde ise ZEW ekonomik güveni açıklanacak.

Günlük Pivot Seviyeleri



EURTRY, Daily 8.87187 8.91550 8.87034 8.89680

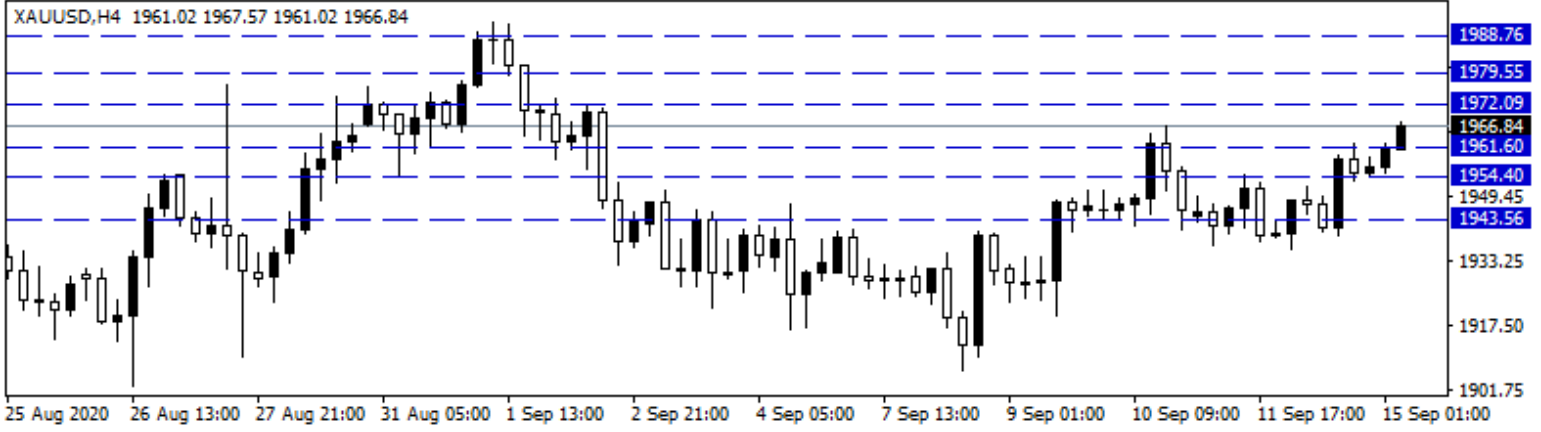


XAU/USD

Ons altın 1960\$-1970\$ aralığında yeni günde seyrediyor. Çin'de açıklanan verilerin de piyasaları tatmin etmesi ülke ekonomisine dair olumlu yorumları da beraberinde getiriyor. Ancak bunu şimdilik fiyatlamalar üzerinde hissetmiyoruz. Dünya Sağlık Örgütü bu salgının dünya genelinde son salgın olmayacağını da belirtti. Aşı konusunda ilerleme olduğuna dair haberler gelse bile yine de endişe var. Yarın Fed toplantısı var. Fed öncesi ons altında yukarı yönde bir hareketlenme var ancak yeni bir hareket oluşturması beklenmiyor. Fed öncesi temkinli kalmak isteyebilir. Bugün için ABD verileri var ancak etkisi sınırlı kalabilir. Ons altın için 1972\$ - 1979\$ ve 1988\$ dirençleri olurken, 1961\$ - 1954\$ ve 1943\$ destekleri olarak takip ediliyor.

Günlük Pivot Seviyeleri

1,986.00
1,977.65
1,971.96
1,966.27
1,957.92
1,949.57
1,943.88

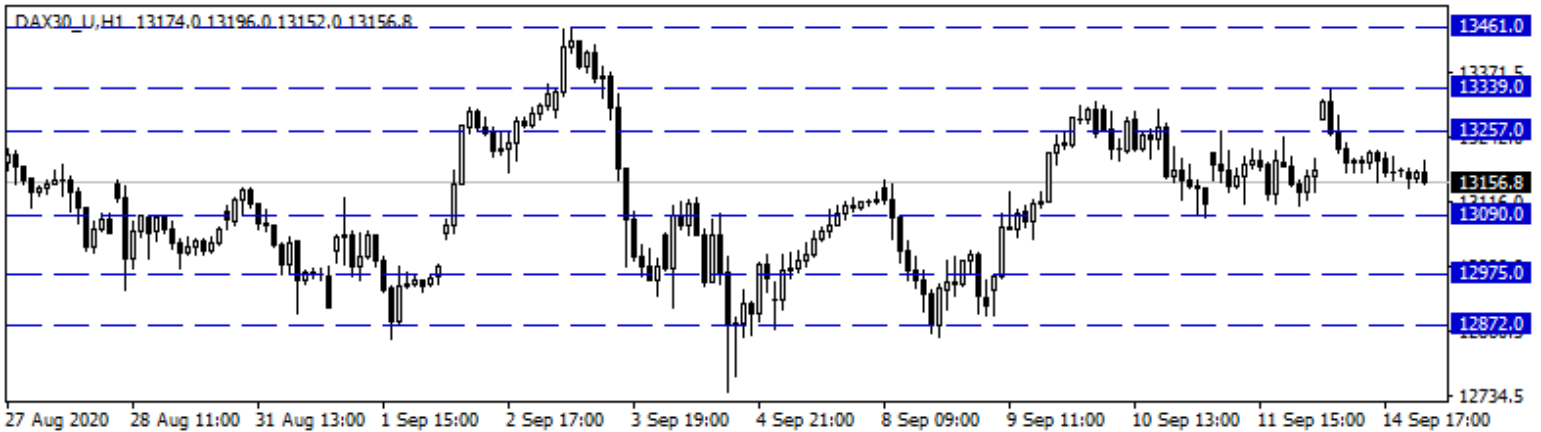


DAX Yakın Vade

Aşı kaynaklı iyimser beklentiler ve teknoloji hisselerinde gözlenen alımlar genel olarak küresel risk iştahını desteklerken, hisse piyasalarında genel olarak olumlu bir hava etkili oldu. Euro Bölgesi'nde açıklanan sanayi üretimi piyasa beklentilerine paralel aylık bazda %4,1 oranında artış kaydetti. Avrupa borsaları gün içerisinde dalgalı bir seyir izleyerek günü yataya yakın karışık kapanışlarla tamamladı. DAX vadeli kontratı da günü %0,12'lik düşüşle 13.199 puandan tamamladı. Bu sabah yataya yakın bir seyrin izlendiği DAX vadelisinde yukarı yönlü hareketlerde 13.257 - 13.339 ve 13.461 seviyeleri direnç olarak izlenebilir. Risk iştahında zayıflama görülmesi ve yeri çekilmelerin devam etmesi halinde ise 13.090 - 12.975 ve 12.872 seviyeleri destek konumunda bulunmaktadır.

Günlük Pivot Seviyeleri

13,274.50
13,236.50
13,214.50
13,192.50
13,154.50
13,116.50
13,094.50

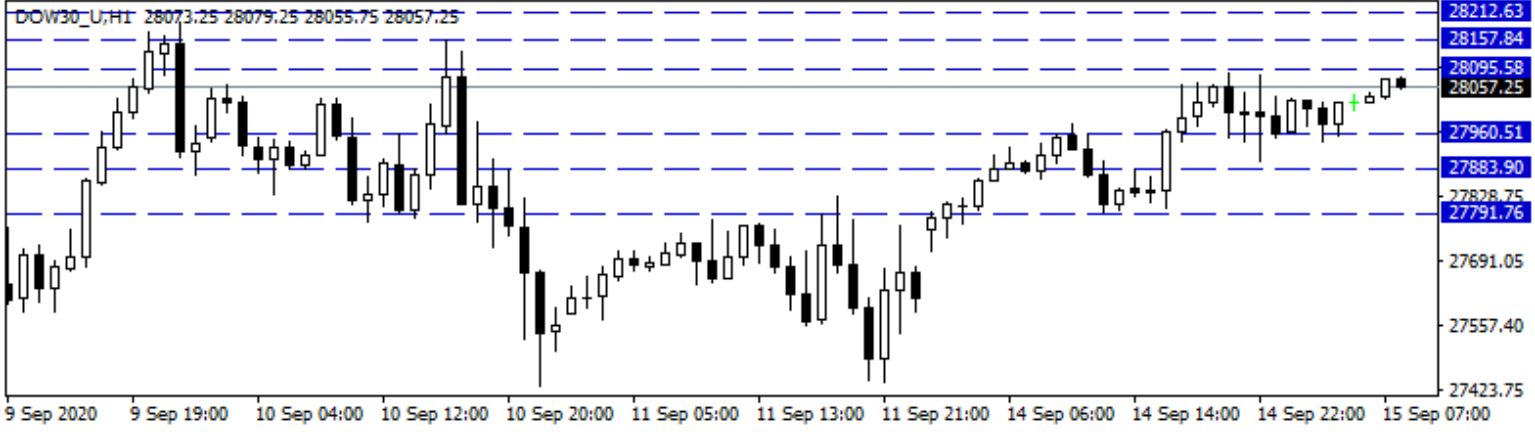


Dow Jones Yakın Vade

Dow Jones Endeksi %1.18 artışla 27.993 puandan dünü tamamladı. Aşı ile ilgili haberler ve teknoloji şirketlerine dair gelişmelerin ABD borsalarının dünkü kapanışında pozitif etkisi olduğunu gözlemliyoruz. Kaliforniya merkezli teknoloji şirketi Nvidia, çip üreticisi Arm'ı 40 milyar dolara satın almak için SoftBank ile anlaşacağını belirtti. Çinli ByteDance şirketine ait TikTok uygulamasının ABD operasyonlarının Microsoft'a satılmayacağı, şirketin TikTok'un ABD operasyonları için Oracle ile anlaşığı da ifade edildi. Bugün için ABD verileri var ancak yarınki Fed toplantısı öncesi verilerin etkisi sınırlı kalabilir. Vadeli piyasada bu sabah Dow Jones Endeksi hafif alıcılı seyrediyor. Sözleşme için 28.095 - 28.157 ve 28.212 dirençler, 27.960 - 27.883 - 27.791 destekler olarak izlenebilir.

Günlük Pivot Seviyeleri

28,351.67
28,236.33
28,175.67
28,115.00
27,999.67
27,884.33
27,823.67

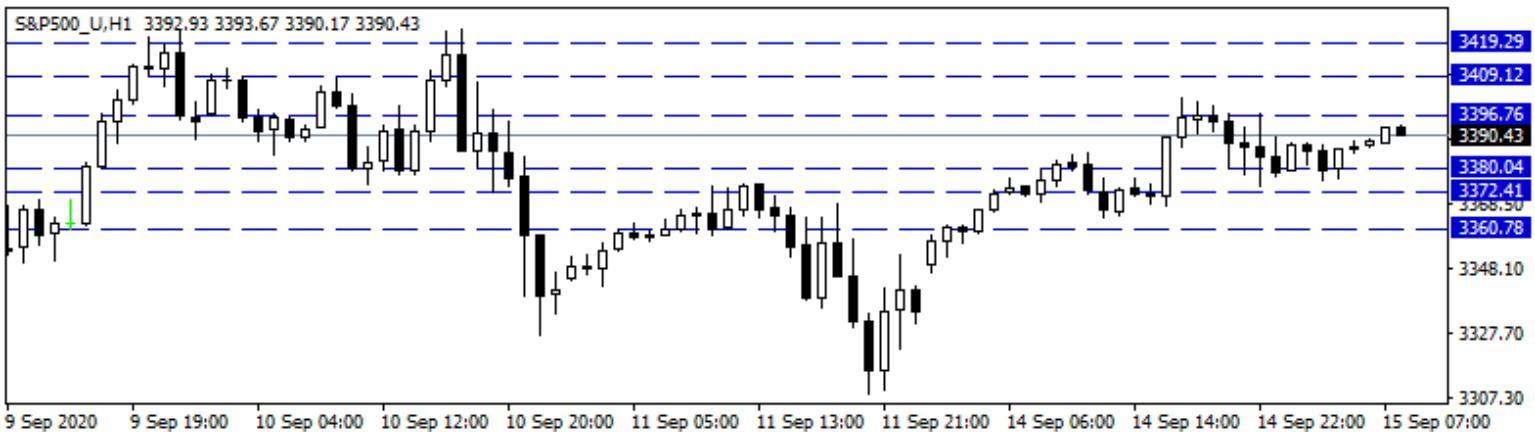


S&P 500 Yakın Vade

S&P 500 Endeksi dün günü %1.26 artışla 3.383 puandan tamamladı. Aşı ile ilgili haberler ve teknoloji şirketlerine dair gelişmelerin etkisi ABD borsalarında olumlu algılandı. Kaliforniya merkezli teknoloji şirketi Nvidia, çip üreticisi Arm'ı 40 milyar dolara satın almak için SoftBank ile anlaşacağını belirtti. Çinli ByteDance şirketine ait TikTok uygulamasının ABD operasyonlarının Microsoft'a satılmayacağı, şirketin TikTok'un ABD operasyonları için Oracle ile anlaşığı da ifade edildi. Yarınki Fed öncesi bugün açıklanacak ABD verileri var ancak etkisi sınırlı kalabilir. Vadeli piyasada S&P 500 Endeksi için sınırlı yükselişle işlem görüyor. Sözleşme için 3.396 - 3.409 ve 3.419 direnç noktaları, 3.380 - 3.372 ve 3.360 destek noktaları olarak izlenebilir.

Günlük Pivot Seviyeleri

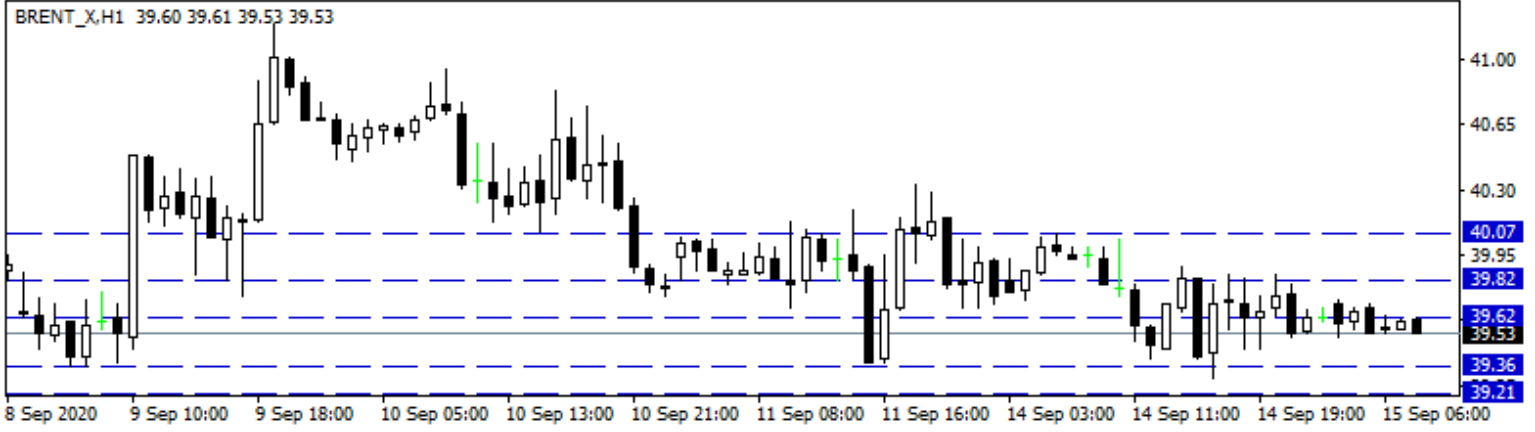
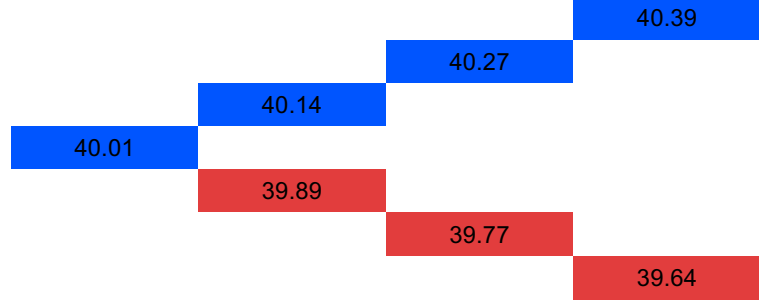
3,428.83
3,413.92
3,405.83
3,397.75
3,382.83
3,367.92
3,359.83



Brent Petrol

Petrol fiyatlarındaki zayıf görünüm sürüyor. Brent petrol 40\$ üzerine doğru hareketinde zorlanıyor. Dün, OPEC aylık görünüm raporunu yayınladı. Raporda, zayıf talep ve OPEC dışı güçlü arzın etkisiyle talep beklentilerini aşağı yönde revize etti. Diğer yandan, Libya'dan ek üretim geleceğine dair haberler var. Bu gelişmeler, petrol fiyatları açısından olumsuz. Bu hafta, Perşembe günü gözetim komitesi toplanacak. Bu toplantıda bir karar çıkması beklenmiyor ancak fiyatlarla ilgili ne düşündüklerine dair açıklamalar takip edilebilir. Brent petrol için 39,62\$ - 39,82\$ ve 40,07\$ dirençleri olurken, 39,36\$ - 39,21\$ ve 39,15\$ seviyeleri destek konumunda.

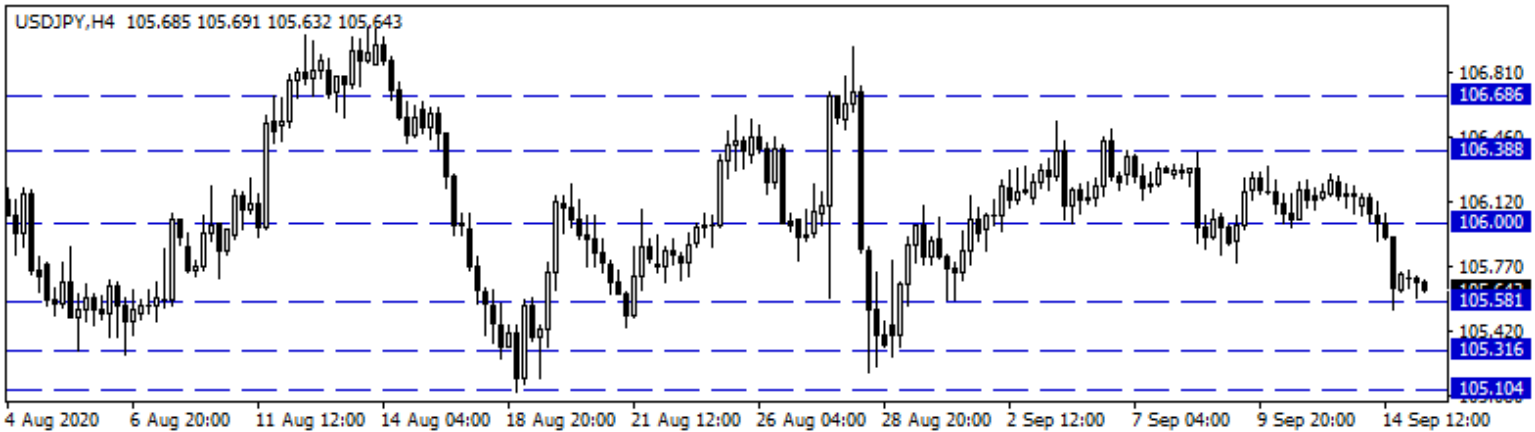
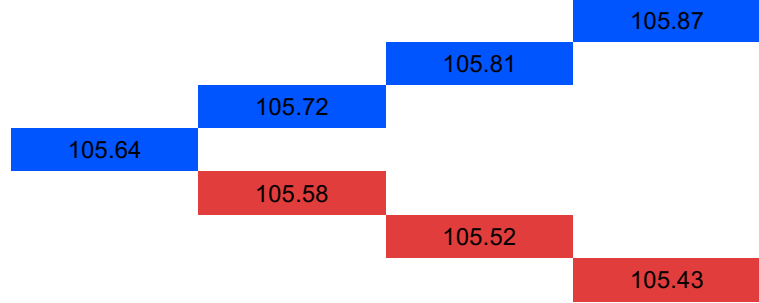
Günlük Pivot Seviyeleri



USD/JPY

Japonya'da sanayi üretimi %8,7 açıklanarak ekonomide toparlanmaya işaret ederken, dün ABD'de ekonomik veri akışları sakin seyretti. Aşırı çalışmalarına ilgili olumlu açıklamalar risk iştahını desteklemeye devam ederken, salgın kaynaklı gelişmeler gündemdeki yerini koruyor. Aynı zamanda bu hafta içerisinde gerçekleşecek olan Fed ve BoJ toplantıları da parite üzerinde belirleyici olacaktır. Küresel dolar endeksi dün bir miktar düşüş kaydederken, parite gün içerisinde 106,16 – 105,54 seviyeleri arasında aşağı yönlü bir seyir izledi ve günü düşüşle 105,73 seviyesinden tamamladı. Paritede aşağı yönlü hareketlerin devamında 105,58 – 105,31 ve 105,10 seviyeleri destek olarak izlenebilir. Doların tekrar güç kazanması durumunda ise 105,85 – 106,00 ve 106,38 seviyeleri direnç konumunda bulunmaktadır.

Günlük Pivot Seviyeleri



**Gedik Yatırım Menkul Değerler A.Ş. - Yatırım Danışmanlığı Birimi**

Ünvan : Gedik Yatırım Menkul Değerler A.Ş. – Gedik Foreks

Adres : Altayçeşme Mah. Çamlı Sok. Ofis Park Maltepe No:21/4 Kat:10-11-12 Maltepe/İstanbul/Türkiye

Tel :(0216) 453 0120

E-Posta : gedikforex@gedik.com

* **Gedik Yatırım Foreks Bülteni, Genel Yatırım Tavsiyesi Kapsamında Yatırım Danışmanlığı Birimi Tarafından Hazırlanmaktadır.**

YASAL UYARI

"Burada yer alan bilgiler Gedik Yatırım tarafından bilgilendirme amacıyla hazırlanmıştır. Yatırım sinyal, bilgi, yorum ve tavsiyeleri yatırım danışmanlığı kapsamında değildir. Yatırım danışmanlığı hizmeti; aracı kurumlar, portföy yönetim şirketleri, mevduat kabul etmeyen bankalar ile müşteri arasında imzalanacak yatırım danışmanlığı sözleşmesi çerçevesinde sunulmaktadır. Burada yer alan sinyal, yorum ve tavsiyeler, herhangi bir yatırım aracının alım satım önerisi ya da getiri vaadi olarak yorumlanmamalıdır. Bu görüşler mali durumunuz ile risk ve getiri tercihlerinize uygun olmayabilir ve sadece burada yer alan bilgilere ve sinyallere dayanarak yatırım kararı verilmesi beklentilerinize uygun sonuçlar doğurmayabilir. Burada yer alan sinyaller, fiyatlar, veriler ve bilgilerin tam ve doğru olduğu garanti edilemez; içerik, haber verilmeksizin değiştirilebilir. Tüm sinyal ve veriler, Gedik Yatırım tarafından güvenilir olduğuna inanılan kaynaklardan alınmıştır. Bu sinyal ve kaynakların kullanılması nedeni ile ortaya çıkabilecek hatalardan ve zararlardan Gedik Yatırım sorumlu değildir."