

Piyasa Gündemi

Aşı çalışmalarlarıyla ilgili yapılan olumlu açıklamalar piyasalardaki iyimser beklentileri ve risk iştahını destekliyor. Oracle'ın TikTok teklifine ilişkin süreç de piyasaların takibinde yer alıyor. Bu hafta merkez bankalarının toplantıları ön plana çıkıyor. Bugün sona erecek Fed toplantısında paylaşılacak ileriye dönük projeksiyonlar ve Türkiye saati ile 21:30'da başlayacak Powell'in konuşması risk iştahı ve piyasalar üzerinde etkili olacaktır.

Açıklanacak Önemli Ekonomik Veriler

- 15:30 ABD – Perakende Satışlar Önem: Yüksek
- 21:00 ABD - Fed Faiz Kararı Önem: Yüksek

Türkiye

Hazine ve Maliye Bakanlığı, Ağustos ayına ilişkin bütçe uygulama sonuçlarını açıkladı. Buna göre, Ağustos'ta bütçe gelirleri, geçen yılın aynı ayına göre %15,1 artarak 108 milyar 566 milyon lira, bütçe giderleri %14,3 azalarak 80 milyar 345 milyon lira oldu. Ocak-Ağustos döneminde ise bütçe gelirleri, geçen yılın aynı dönemine göre %10,1 yükselerek 650 milyar 506 milyon lirayı, bütçe giderleri %15,6 artarak 761 milyar 432 milyon lirayı buldu. Böylece merkezi yönetim bütçesi Ağustos'ta 28 milyar 220 milyon lira fazla ve Ocak-Ağustos döneminde ise 110 milyar 926 milyon lira açık verdi. Faiz dışı denge Ağustos'ta 40,1 milyar TL fazla verdi. Hazine ve Maliye Bakanı Berat Albayrak, sosyal medya üzerinden yaptığı paylaşımında, "Olağanüstü bir dönemde olağanüstü tedbirler aldık. Pandemi sonrası normalleşmeyle birlikte bütçe dengemiz önceki aylardan daha iyi bir tablo çizerek Ağustosta 28,2 milyar TL fazla verdi. Bütçe disiplinini korumak EVET ama gereken zamanda gereken adımları atmaktan çekinmeyiz!" ifadelerini kullandı.

Euro Bölgesi

Avrupa Ekonomik Araştırmalar Merkezi (ZEW) Ekonomik Güven Endeksi, Almanya'da, koronavirüs salgınında vaka sayısında artışa ve Brexit krizine rağmen eylülde geçen aya göre 5,9 puan artarak 77,4 puana yükseldi. Euro Bölgesi'nde ise endeks 73,9 seviyesinde açıklanarak yükselişini sürdürdü.

ABD

ABD'de sanayi üretimi Ağustos ayında %0,4 ile beklenenden daha zayıf bir artış gerçekleştirdi. Kapasite kullanım oranı söz konusu dönemde, önceki ayki seviyesi olan %71,1'den %71,4'e yükseldi. ABD Başkanı Donald Trump, "Aşıya çok yakınız. Gerçeği bilmek istiyorsanız, bir önceki yönetim olsaydı FDA (ABD Gıda ve İlaç Yönetimi) ve onaylar yüzünden aşının gelmesi yıllar sürebilirdi. Ama bizim aşıya ulaşmamıza haftalar kaldı, 3 hafta, 4 hafta içinde olabilir." dedi. Dünya Ticaret Örgütü, ABD'nin Çin mallarına uyguladığı gümrük tarifelerinin uluslararası kurallara aykırı olduğunu kaydetti. Bu açıklama, ABD Başkanı Donald Trump'ın 550 milyar dolardan fazla Çin ürününün ithalatına gümrük vergisi getirerek Pekin'e karşı yürüttüğü ticaret savaşında elini zayıflatacak. Bugün Fed toplantısı ve toplantı sonrası Başkan Powell'in vereceği mesajlar ön planda bulunuyor.

Piyasa Verileri

Pariteler	Son	Günlük Değ. (%)	Haftalık Değ. (%)	Yılbaşı Değ. (%)
USDTRY	7.4892	-0.04	0.00	25.89
EURTRY	8.8718	-0.05	0.31	32.94
EURUSD	1.1844	-0.02	0.34	5.59
GBPUSD	1.2893	0.03	-0.83	-2.66
USDJPY	105.36	-0.08	-0.78	-3.04

Sepetler	Son	Günlük Değ. bp	Haftalık Değ. bp	Yılbaşı Değ. bp
½ \$ + ½ €	8.1848	-1.25	2.22	187.27
Dolar Endeksi	93.0800	-4.90	-14.30	-330.90
REK	63.7100	-	-	-1,259.00

Endeks Vadeliler	Son	Günlük Değ. (%)	Haftalık Değ. (%)	Yılbaşı Değ. (%)
S&P 500 Yakın Vade	3,406.25	0.03	0.18	5.42
DAX Yakın Vade	13,211.50	-0.09	-0.29	-0.26
Dow Jones Yakın Vade	27,914.00	0.02	-0.21	-2.08

Emtialar	Son	Günlük Değ. (%)	Haftalık Değ. (%)	Yılbaşı Değ. (%)
Ons Altın	1,959.59	0.27	0.72	29.10
Gram Altın	471.81	0.24	0.63	62.53
WTI	39.18	1.29	3.43	-35.95
BRENT	41.52	1.19	1.71	-37.84
Bakır	3.08	-0.25	0.45	10.56

Tahviller	Son	Günlük Değ. bp	Haftalık Değ. bp	Yılbaşı Değ. bp
Türkiye 2 Yıllık	13.3500	4.00	11.00	157.00
Türkiye 10 Yıllık	13.2300	-27.00	-70.00	102.00
ABD 10 Yıllık	0.6740	-0.70	-2.40	-124.50
ABD 2 Yıllık	0.1410	0.00	-0.60	-143.00
Almanya 10 Yıllık	-0.4880	-0.50	-2.90	-30.00
Almanya 2 Yıllık	-0.6920	0.00	0.20	-7.50

Gelişmekte Olan Ülke Kurları	Son	Günlük Değ. (%)	Haftalık Değ. (%)	Yılbaşı Değ. (%)
USDZAR	16.4621	0.03	-0.88	17.53
USDIDR	14,856.00	0.07	0.51	6.99
USDTRY	7.4892	-0.04	0.00	25.89
USD RUB	75.1083	0.13	-0.27	20.99
USDBRL	5.2764	-0.01	-0.59	31.26
USDCNY	6.7720	-0.14	-0.90	-2.75
USDMXN	21.1370	-0.07	-1.07	11.78
USDCZK	22.5956	0.02	0.70	-0.32
USDHUF	302.1150	0.01	-0.10	2.43
USDPLN	3.7596	-0.08	-0.09	-0.89

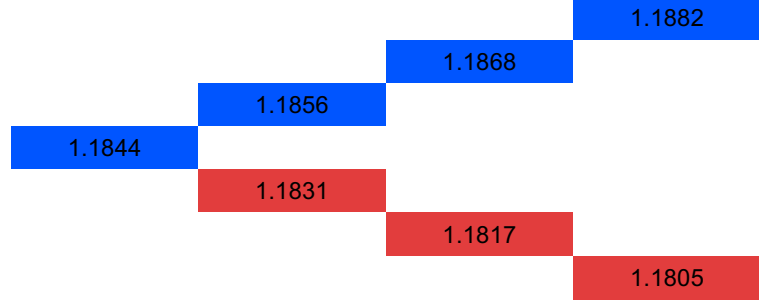
Bugün Açıklanacak Önemli Veriler

Saat	Ülke	Açıklanacak Veriler	Dönem	Beklenti	Önceki
02:50	Japonya	Ticaret Dengesi	Ağustos	48 Milyar JPY	10,9 Milyar JPY
09:00	Birleşik Krallık	TÜFE (Aylık/Yıllık)	Ağustos	0,4%/1,00%	0,4%/1,00%
12:00	Euro Bölgesi	Ticaret Dengesi	Temmuz	17,1 Milyar €	17,1 Milyar €
15:30	ABD	Perakende Satışlar (Aylık)	Ağustos	1,10%	1,20%
17:00	ABD	İşletme Stokları (Aylık)	Temmuz	0,20%	-1,10%
21:00	ABD	Fed'in Faiz Kararı	Eylül	0,0% - 0,25%	0,0% - 0,25%
21:30	ABD	Fed Başkanı Powell'in Konuşması	Eylül		

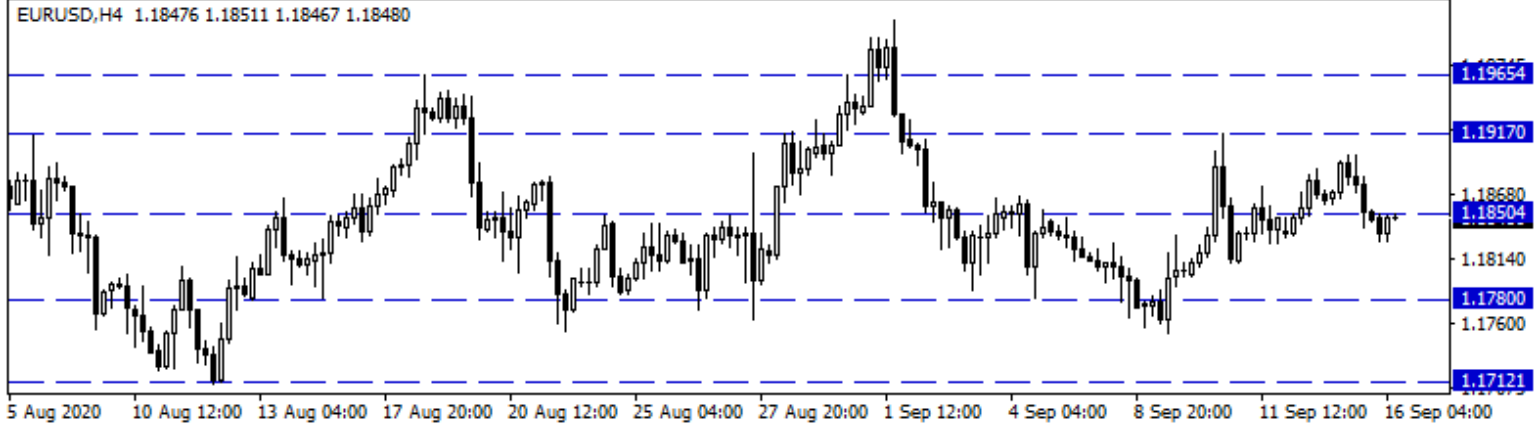
Euro/Dolar

Euro Bölgesi'nde ZEW ekonomik güven endeksi 73,9 seviyesinde açıklanırken, Almanya'da endeks koronavirüs salgınında vaka sayısında artışa ve Brexit krizine rağmen eylülde geçen aya göre 5,9 puan artarak 77,4 puana yükseldi. ABD'de ise ağustos ayına ait sanayi üretim ve kapasite kullanım verileri takip edildi. ABD'de sanayi üretimi ağustos ayında %0,4 ile beklenenden daha zayıf bir artış gerçekleştirirken, kapasite kullanım oranı söz konusu dönemde %71,4'e yükseldi. Bugün Fed'in faiz kararı ve Başkan Powell'in vereceği mesajlar ön planda bulunurken, Euro Bölgesi'nde ticaret dengesi açıklanacak. Paritede 1,1850 seviyesinin üzerinde 1,1885 – 1,1967 ve 1,1934 seviyeleri direnç olarak takip edilebilir. Geri çekilmelerde ise 1,1826 – 1,1810 ve 1,1800 seviyeleri destek konumunda bulunmaktadır.

Günlük Pivot Seviyeleri



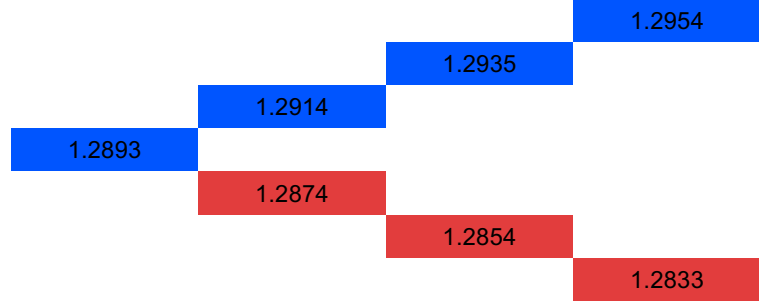
EURUSD,H4 1.18476 1.18511 1.18467 1.18480



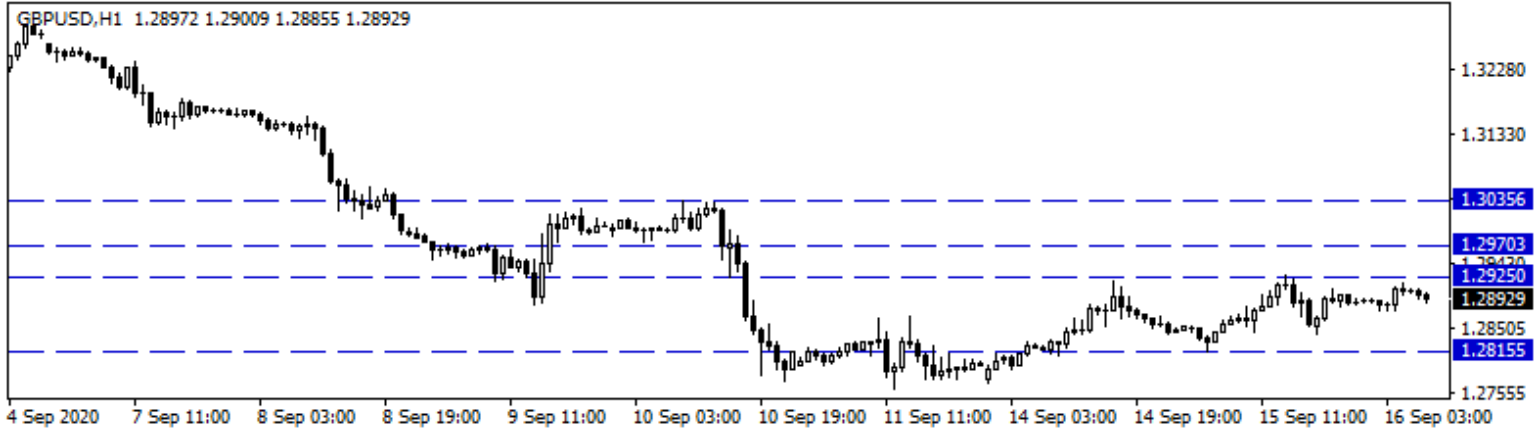
GBP/USD

GBPUSD paritesinde tepki alımları sınırlı da olsa haftanın 2.günüde de devam etti. Gün içinde İngiltere'de açıklanan işsizlik verilerinin yanı sıra Maliye Bakanı Rishi Sunak'ın açıklamaları takip edildi. ABD'de ise beklentilerin bir miktar altında kalan sanayi üretimi verisi izlendi. Bugün gerçekleşecek Fed toplantısı öncesi hem dolar endeksinde hem paritede hareketler sınırlı kalırken GBPUSD paritesi 1,29 seviyesinin üzerinde tutunmakta zorlandı. Bugün ABD perakende satışlar verisi ve akşam Fed faiz kararı sonrası Powell'in açıklamaları kritik olacaktır. Paritede bugün 1,2925 seviyesinin üzerinde 1,2970 ve 1,3035 seviyeleri önem kazanacaktır. Olası geri çekilmelerde ise 1,2860 seviyesinin altında 1,2815 ve 1,2765 seviyeleri destek noktaları olarak takip edilebilir.

Günlük Pivot Seviyeleri



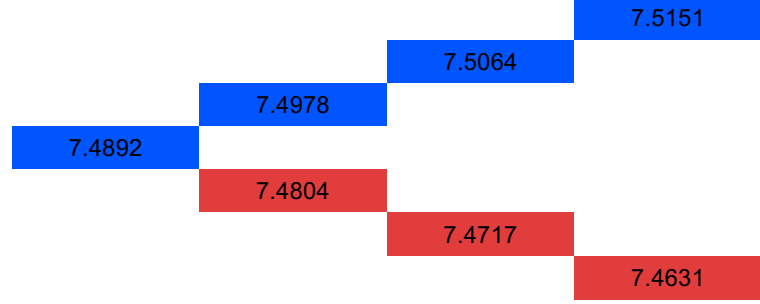
GBPUSD,H1 1.28972 1.29009 1.28855 1.28929



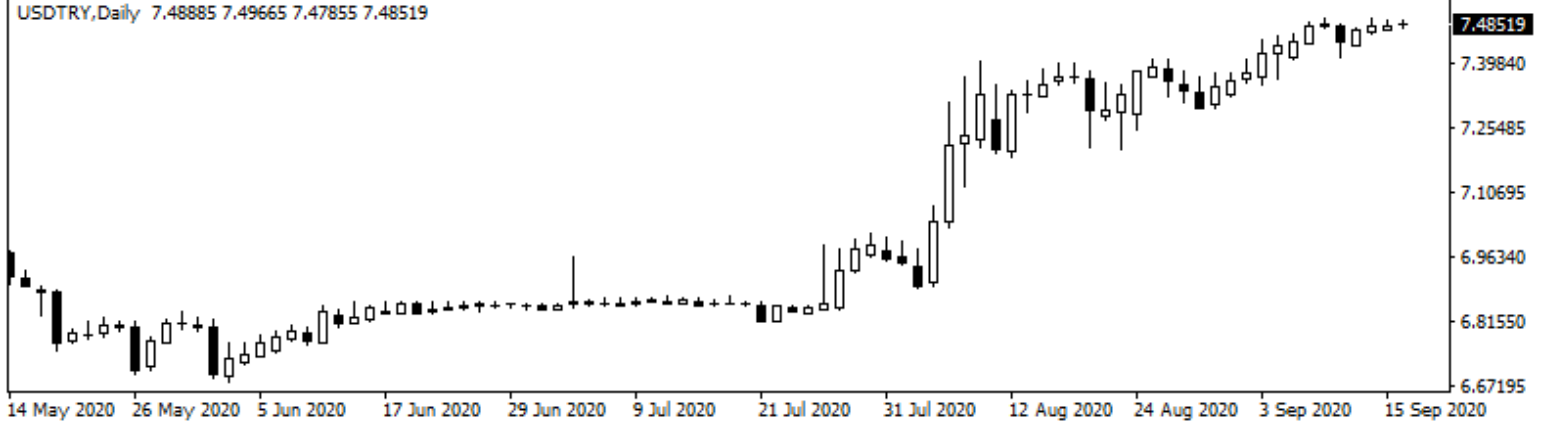
USD/TRY

Dolar/TL kuru dün 7,4725 ve 7,4990 seviyeleri arasında dalgalanarak günü 7,4918 seviyesinden tamamladı. Dolar/TL kur salı günü de tarihi zirvelerine yakın dar bant içindeki seyrini devam ettirdi. Gün içinde yurtiçinde bütçe dengesi yurtdışında ABD'de açıklanan ve beklentilerin bir miktar altında kalan sanayi üretimi verisi izlendi. Dolar Fed öncesi gelişmekte olan para birimlerine karşı karışık bir görünüm sergilerken 93 seviyesinin etrafında işlem gördü. Bugün yurtiçinde önemli bir veri akışı bulunmuyor. Yurtdışında ise ABD perakende satışlar verisi ve akşam Fed faiz kararı sonrası Powell'ın açıklamaları önemli olacaktır. Sabah 08:30 itibarıyla küresel dolar endeksi 93 seviyelerinden, Dolar/TL kuru ise 7,48 seviyelerinden işlem görüyor.

Günlük Pivot Seviyeleri



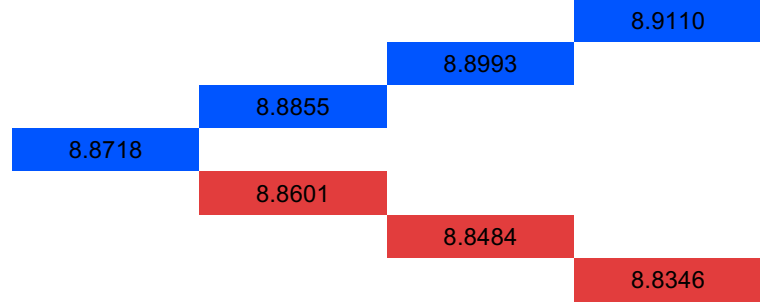
USDTRY, Daily 7.48885 7.49665 7.47855 7.48519



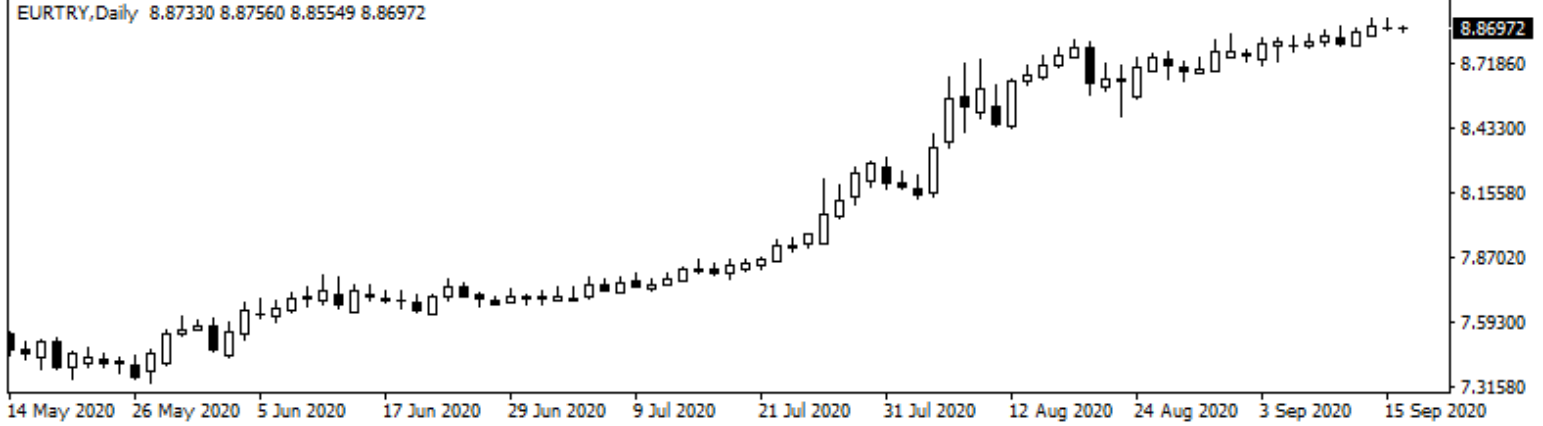
EUR/TRY

Euro/TL kuru gün içerisinde 8,8608 – 8,9155 seviyeleri arasında bir seyir izledi ve günü sınırlı düşüşle 8,8723 seviyesinden tamamladı. Euro Bölgesi'nde ve Almanya'da ZEW ekonomik güven endeksleri açıklandı. Euro Bölgesi'nde endeks 73,9 seviyesinde açıklanırken, Almanya'da koronavirüs salgınında vaka sayısında artışa ve Brexit krizine rağmen eylülde geçen aya göre 5,9 puan artarak 77,4 puana yükseldi. Yurt içinde ağustos ayına ait bütçe dengesi verisi takip edildi. Merkezi yönetim bütçesi Ağustos'ta 28,2 milyar TL fazla verdi. Faiz dışı denge Ağustos'ta 40,1 milyar TL fazla verdi. Yurt içinde Doğu Akdeniz tarafındaki gelişmeler önemini korurken, Euro Bölgesi'nde dış ticaret rakamları takip edilecek.

Günlük Pivot Seviyeleri



EURTRY, Daily 8.87330 8.87560 8.85549 8.86972

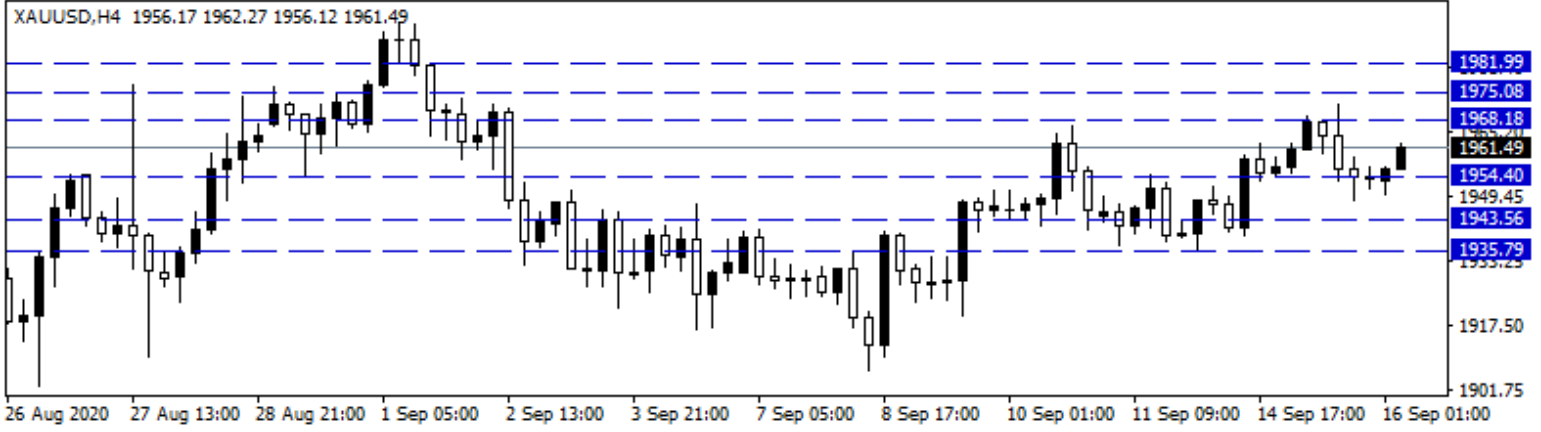


XAU/USD

Fed'in faiz kararı öncesinde ons altında bekleyiş sürüyor. Aşı ile ilgili gelişmeler, ABD ile Çin arasındaki tansiyon, virüs vaka artış sayısı, ekonomilerin toparlanma çabası derken aslında aynı konuları altın için takip ediyoruz. Bugün Fed'in faiz kararında bir değişiklik beklenmiyor ancak olası açıklamalara karşı dikkatli olunmalı. Ekonomik projeksiyonlarda özellikle noktasal grafikler yakından izlenecek. Komite için düşük faiz ortamının daha ne kadar süreceğini projeksiyonlarda anlamaya çalışacağız. Fed'in açıklamalarına kadar altınla temkinli bekleyiş devam edebilir. Ons altın için 1968\$ - 1975\$ ve 1981\$ direnç noktaları, 1954\$ - 1943\$ ve 1935\$ seviyeleri destek alanları olarak takip edilebilir.

Günlük Pivot Seviyeleri

	1,978.19
	1,970.63
	1,965.11
1,959.59	
	1,952.03
	1,944.47
	1,938.95

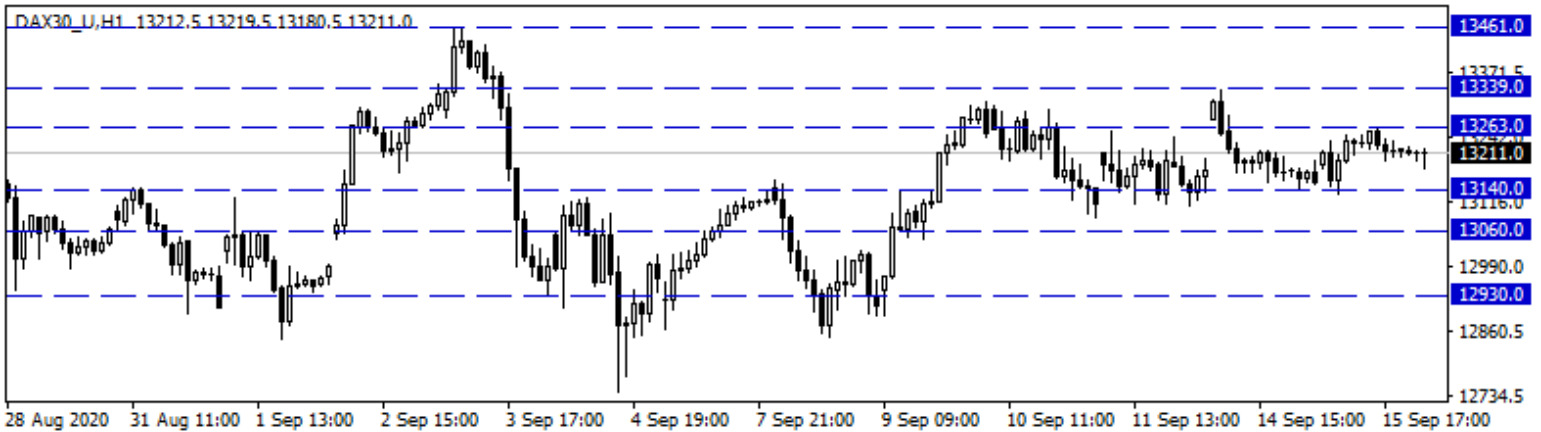


DAX Yakın Vade

Önümüzdeki aylarda aşı çalışmalarının ilk onaylarının alınabileceği yönündeki açıklamalar aşı kaynaklı iyimser beklentilerin korunmasına katkı sağlıyor. İyimser beklentiler ve teknoloji hisselerinde devam eden toparlanmanın katkısıyla küresel hisse piyasalarında pozitif hava dün de etkisini sürdürdü. Avrupa borsaları günü yükselişlerle tamamlarken, DAX vadeli kontratı da günü %0,19'luk yükselişle 13.224 seviyesinden kapattı. Ekonomik veri akışları ve salgın kaynaklı gelişmeler gündemdeki yerini koruyor. Bu sabah yataya yakın bir seyrin izlendiği DAX vadelisinde, yukarı yönlü hareketlerde 13.263 – 13.339 ve 13.461 seviyeleri direnç olarak izlenebilir. Geri çekilmelerde ise 13.140 – 13.060 ve 12.930 seviyeleri destek konumundadır.

Günlük Pivot Seviyeleri

	13,334.67
	13,293.83
	13,252.67
13,211.50	
	13,170.67
	13,129.83
	13,088.67

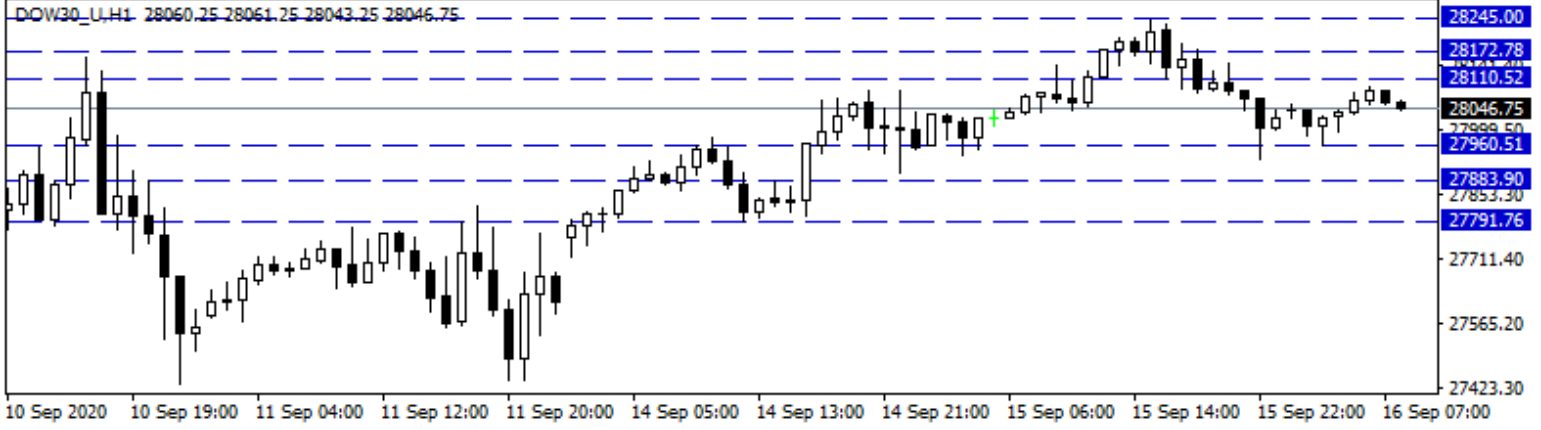


Dow Jones Yakın Vade

Dow Jones Endeksi dünü %0.01 artışla 27.995 puandan tamamladı. Teknoloji hisselerinde alımların devam etmesi dün ABD borsalarını da pozitif etkiledi. Borsalarda, bugünkü karar öncesinde temkinli seyretti ve karar açıklanana kadar bu bekleyişin devam etmesini bekliyoruz. Bu akşam TSi 21:00'da açıklanacak Fed'in faiz kararından herhangi bir değişiklik beklenmiyor. Ekonomik projeksiyonlarda bu toplantıda yayınlanacak. Projeksiyonlarda noktasal grafikler yakından izlenecektir. Diğer yandan, Fed Başkanı Powell'ın yapacağı söylemler de önemli olacaktır. Yoğun bir Fed akşamı olacak, oynaklık oluşabilir. Vadeli piyasada Dow Jones Endeksi hafif alıcılı seyrediyor. Sözleşme için 28.110 - 28.172 ve 28.245 dirençler olurken, 27.960 - 27.883 ve 27.791 destekler olarak izleniyor.

Günlük Pivot Seviyeleri

28,104.67
28,039.33
27,976.67
27,914.00
27,848.67
27,783.33
27,720.67

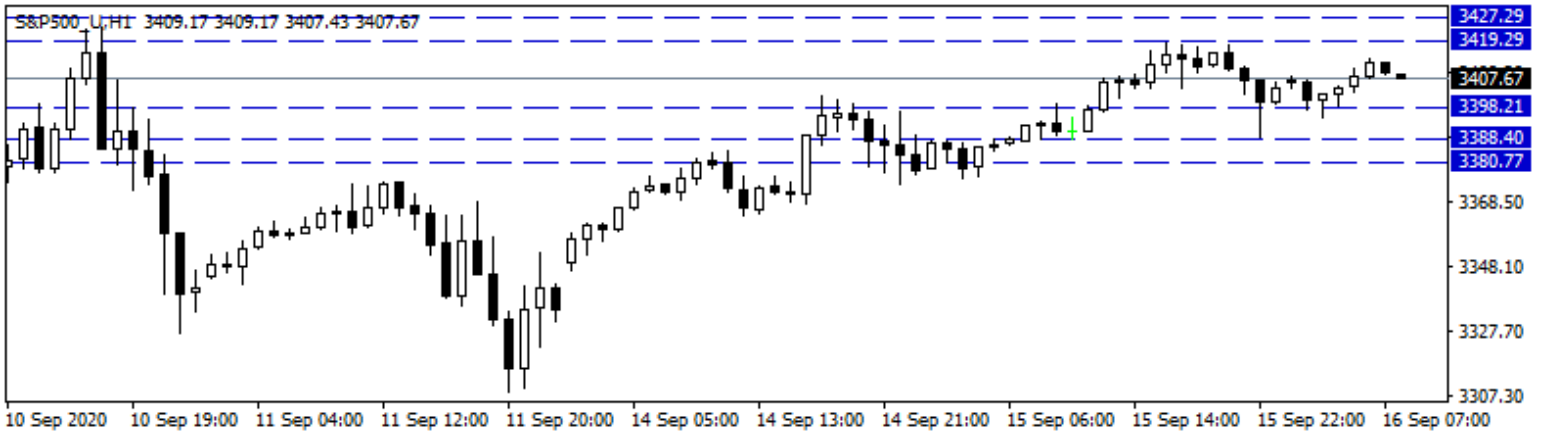


S&P 500 Yakın Vade

S&P 500 Endeksi dün günü %0.49 artışla 3.400 puandan tamamladı. ABD borsaları dün teknoloji hisseleri öncülüğünde günü pozitif kapattı. Bu akşam Fed'in faiz kararı var. Karar öncesinde borsalardaki temkinli görünüm devam edebilir. Karardan bir değişiklik beklenmiyor. Yayınlanacak projeksiyonlar ve sonrasında Fed Başkanı Powell'ın açıklamaları önemli olacaktır. Projeksiyonlarda noktasal grafikler yakından izlenecek. Bu akşam Fed kaynaklı piyasalarda hareketlilik oluşabilir. Vadeli piyasada S&P 500 Endeksi sınırlı yükselişle işlem görüyor. Sözleşme için 3.419 - 3.427 ve 3.437 direnç noktaları, 3.398 - 3.388 ve 3.380 destek noktaları olarak takip ediliyor.

Günlük Pivot Seviyeleri

3,433.50
3,423.75
3,415.00
3,406.25
3,396.50
3,386.75
3,378.00



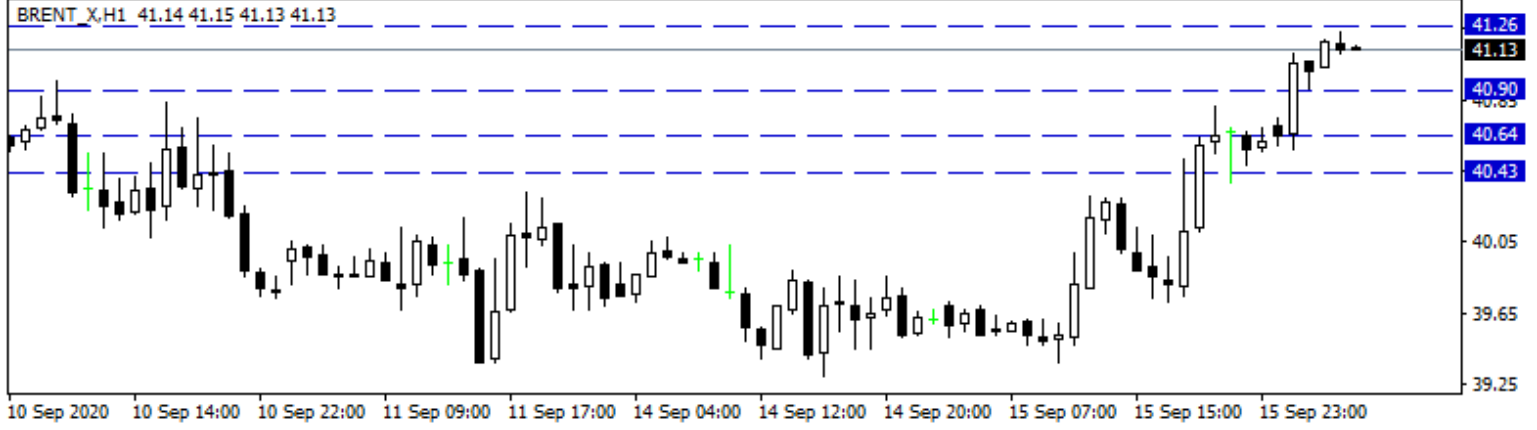
Brent Petrol

Petrol fiyatları haftanın üçüncü işlem gününde alıcılı seyrediyor. Amerikan Petrol Enstitüsü tarafından açıklanan haftalık petrol stokları beklentilerin aksine 9.5 mn varil azalma kaydetti. Bir süredir artan stokların bu hafta düşüş kaydetmesi petrol açısından olumlu algılandı. Dün, Uluslararası Enerji Ajansı yapmış olduğu açıklamalarında, 2020-2021 yılları için talep tarafındaki toparlanmanın hızlı olmayacağını bu durumda petrol fiyatları üzerinde baskı yaratabileceğine değindi. Şimdilik, yukarı yönde tepkiler görüle bile kalıcı bir hareket olmayabilir. Bugün Fed'in faiz kararı takip edilecek. Piyasaların geneli açısından önemli. Brent petrol için 41,26\$ - 41,40\$ ve 41,50\$ direnç noktaları, 40,90\$ - 40,64\$ ve 40,43\$ seviyeleri destek noktaları olarak takip edilebilir.

Günlük Pivot Seviyeleri

				42.43
			42.05	
	41.79			
41.52				
	41.14			
		40.76		
			40.50	

BRENT_X,H1 41.14 41.15 41.13 41.13



USD/JPY

ABD'de sanayi üretimi ağustos ayında %0,4 ile beklenenden daha zayıf bir artış gerçekleştirirken, kapasite kullanım oranı söz konusu dönemde %71,4'e yükseldi. Dünya Ticaret Örgütü, ABD'nin Çin mallarına uyguladığı gümrük tarifelerinin uluslararası kurallara aykırı olduğunu kaydetti. Bugün Fed toplantısı ve toplantı sonrası Başkan Powell'in vereceği mesajlar ön planda bulunuyor. Japonya'nın ihracatı bu sabah açıklanan rakamlara baktığımızda ağustosta yıllık bazda %14,8 azalarak ticarete kademeli toparlanmanın ve talepteki artışın devam etmesi ile son beş ayın en yavaş gerilemesi gerçekleşti. Paritede aşağı yönlü hareketlerin devamında 105,10- 104,95 ve 104,76 seviyeleri destek, tepki alımlarının yaşanması durumunda 105,58 - 105,85 ve 106,00 direnç seviyeleridir.

Günlük Pivot Seviyeleri

				105.66
			105.56	
	105.46			
105.36				
	105.25			
		105.15		
			105.05	

USDJPY,H4 105.296 105.339 105.270 105.337



**Gedik Yatırım Menkul Değerler A.Ş. - Yatırım Danışmanlığı Birimi**

Ünvan : Gedik Yatırım Menkul Değerler A.Ş. – Gedik Foreks

Adres : Altayçeşme Mah. Çamlı Sok. Ofis Park Maltepe No:21/4 Kat:10-11-12 Maltepe/İstanbul/Türkiye

Tel :(0216) 453 0120

E-Posta : gedikforex@gedik.com

* **Gedik Yatırım Foreks Bülteni, Genel Yatırım Tavsiyesi Kapsamında Yatırım Danışmanlığı Birimi Tarafından Hazırlanmaktadır.**

YASAL UYARI

"Burada yer alan bilgiler Gedik Yatırım tarafından bilgilendirme amacıyla hazırlanmıştır. Yatırım sinyal, bilgi, yorum ve tavsiyeleri yatırım danışmanlığı kapsamında değildir. Yatırım danışmanlığı hizmeti; aracı kurumlar, portföy yönetim şirketleri, mevduat kabul etmeyen bankalar ile müşteri arasında imzalanacak yatırım danışmanlığı sözleşmesi çerçevesinde sunulmaktadır. Burada yer alan sinyal, yorum ve tavsiyeler, herhangi bir yatırım aracının alım satım önerisi ya da getiri vaadi olarak yorumlanmamalıdır. Bu görüşler mali durumunuz ile risk ve getiri tercihlerinize uygun olmayabilir ve sadece burada yer alan bilgilere ve sinyallere dayanarak yatırım kararı verilmesi beklentilerinize uygun sonuçlar doğurmayabilir. Burada yer alan sinyaller, fiyatlar, veriler ve bilgilerin tam ve doğru olduğu garanti edilemez; içerik, haber verilmeksizin değiştirilebilir. Tüm sinyal ve veriler, Gedik Yatırım tarafından güvenilir olduğuna inanılan kaynaklardan alınmıştır. Bu sinyal ve kaynakların kullanılması nedeni ile ortaya çıkabilecek hatalardan ve zararlardan Gedik Yatırım sorumlu değildir."