

## Piyasa Gündemi

ABD'deki görüşmeleri süren teşvik paketine ilişkin beklentiler küresel risk iştahını desteklerken, konu ile ilgili gelişmeler piyasaların yakın takibinde yer alıyor. Salgın kaynaklı endişeler ve ABD'deki seçim sürecinin getirdiği belirsizlik ortamı ise aşağı yönlü risk unsurları olarak gündemdeki yerini koruyor. Kurlarda son günlerde yaşanan yükselişin ardından TCMB cuma günü swap işlemlerinde kullanılan TL faizini %11,75'e yükseltti.

## Açıklanacak Önemli Ekonomik Veriler

- 10:00 Türkiye – Cari İşlemler Dengesi Önem: Yüksek
- 10:00 Türkiye – İşsizlik Oranı Önem: Orta

## Türkiye

Türkiye Cumhuriyeti Merkez Bankası, haftalık döviz swap işlemlerinde kullandığı TL faiz oranını 150 baz puan artırarak, daha önce %10,25 olarak uyguladığı faiz oranını %11,75'e çıkardı. Banka en son 25 Eylül tarihinde faizi %9,25'ten %10,25'e yükseltmişti. Merkez Bankası'nın bu sıkılaştırma adımı sonrası, Türk Lirası dolar karşısındaki kayıplarını geri alarak artıya geçti. Türkiye İstatistik Kurumu'nun açıkladığı ağustos ayına ait dış ticaret endekslerine göre, ihracat birim değer endeksi ağustos ayında bir önceki yılın aynı ayına göre %0,9 arttı. Endeks bir önceki yılın aynı ayına göre, gıda, içecek ve tütünde %2,6 ve imalat sanayinde (gıda, içecek, tütün hariç) %1,5 artarken, ham maddelerde (yakıt hariç) %1,2 ve yakıtlarda %29,8 azaldı.

## Euro Bölgesi

İspanya hükümeti, en kötü salgın noktalarından biri olan Madrid'de kısmi karantina önlemlerini uygulamak için Cuma günü olağanüstü hal ilan etti. Karar Başbakan Pedro Sanchez'in Madrid'de artan vakalar ile nasıl baş edileceği konusunda bölgesel yönetim ile fikir ayrılığına düşmesi sonrasında geldi. Almanya Başbakanı Merkel ve ülkenin en büyük 11 kentinin valileri, COVID-19 vakalarının artması durumunda önlemleri sıkılaştırma kararı aldılar.

## ABD

Dallas Fed Başkanı Robert Kaplan, gerçekleştirdiği mülakatta ek bir mali destek olmadan büyük bir ihtimalle toparlanmanın çok daha zayıf olacağını söyledi. Fed'in muhtemelen geniş çaplı varlık alımlarını şu anda artırmayacağını belirten Kaplan, bunun reel ekonomiye pek bir faydası olmayacağını ifade etti. Boston Fed Başkanı Eric Rosengren, konuşmasında Fed'in varlık alımlarının artırılmasından yana olacağını, ancak böyle bir adımın etkisinin mali bir hamleye kıyasla sönük kalacağını dile getirdi. Chicago Fed Başkanı Evans, Fed'in toparlanmanın yavaşlaması ve durumun kötüye gitmesi durumunda varlık alımlarını artırabileceğini söyledi. ABD Başkanı Trump, koronavirüs tedavisinin ardından virüsten tamamen kurtulduğunu, kampanya faaliyetleri için kendini hazır hissettiğini açıkladı. Başkan Trump, kritik eyaletlerdeki Cumhuriyetçi senatorleri Demokratların destekleyeceği bir paketi kabul etme konusunda ikna etmekte başarısız olunca, mali teşvik paketi görüşmelerini durdurmuştu. Görüşmeler tekrar başlarken engeller de giderek artıyor. Temsilciler Sözcüsü Nancy Pelosi ve Hazine Bakanı Steven Mnuchin haftasonu görüşmelerine, Cumhuriyetçilerin kabul etmeyeceklerini söyledikleri, neredeyse 2 trilyon dolarlık bir paket ile başlamaya hazırlanıyor.

## Piyasa Verileri

Pariteler	Son	Günlük Değ. (%)	Haftalık Değ. (%)	Yılbaşı Değ. (%)
USDTRY	7.8793	0.27	1.49	32.45
EURTRY	9.3184	0.21	1.81	39.63
EURUSD	1.1824	-0.06	0.33	5.41
GBPUSD	1.3043	-0.04	0.48	-1.53
USDJPY	105.46	-0.14	-0.29	-2.95

Sepetler	Son	Günlük Değ. bp	Haftalık Değ. bp	Yılbaşı Değ. bp
½ \$ + ½ €	8.5968	-2.10	19.43	228.48
Dolar Endeksi	93.0470	-2.40	-35.70	-334.20
REK	63.7100	-	-	-1,259.00

Endeks Vadeliler	Son	Günlük Değ. (%)	Haftalık Değ. (%)	Yılbaşı Değ. (%)
S&P 500 Yakın Vade	3,484.00	0.43	2.68	7.83
DAX Yakın Vade	13,113.00	0.54	2.29	-1.01
Dow Jones Yakın Vade	28,583.00	0.36	2.10	0.26

Emtialar	Son	Günlük Değ. (%)	Haftalık Değ. (%)	Yılbaşı Değ. (%)
Ons Altın	1,930.35	0.00	0.88	27.18
Gram Altın	489.17	0.55	2.40	68.48
WTI	40.56	-0.73	2.91	-33.69
BRENT	42.74	-0.63	2.70	-36.02
Bakır	3.05	0.63	5.07	9.46

Tahviller	Son	Günlük Değ. bp	Haftalık Değ. bp	Yılbaşı Değ. bp
Türkiye 2 Yıllık	13.5300	6.00	56.00	175.00
Türkiye 10 Yıllık	13.6000	-4.00	54.00	139.00
ABD 10 Yıllık	0.7800	1.10	7.60	-113.90
ABD 2 Yıllık	0.1530	0.20	2.00	-141.80
Almanya 10 Yıllık	-0.5390	-0.60	-3.50	-35.10
Almanya 2 Yıllık	-0.7250	-0.50	-2.40	-10.80

Gelişmekte Olan Ülke Kurları	Son	Günlük Değ. (%)	Haftalık Değ. (%)	Yılbaşı Değ. (%)
USDZAR	16.4724	0.04	-0.62	17.61
USDIDR	14,705.00	0.20	0.08	5.91
USDTRY	7.8815	0.30	1.52	32.48
USD RUB	76.9416	0.23	-1.48	23.94
USDBRL	5.5271	-0.09	-0.91	37.50
USDCNY	6.7154	0.31	-1.11	-3.56
USDMXN	21.1340	-0.03	-1.26	11.77
USDCZK	22.8616	0.12	-0.58	0.85
USDHUF	301.1500	0.00	-1.59	2.10
USDPLN	3.7791	-0.01	-0.95	-0.38

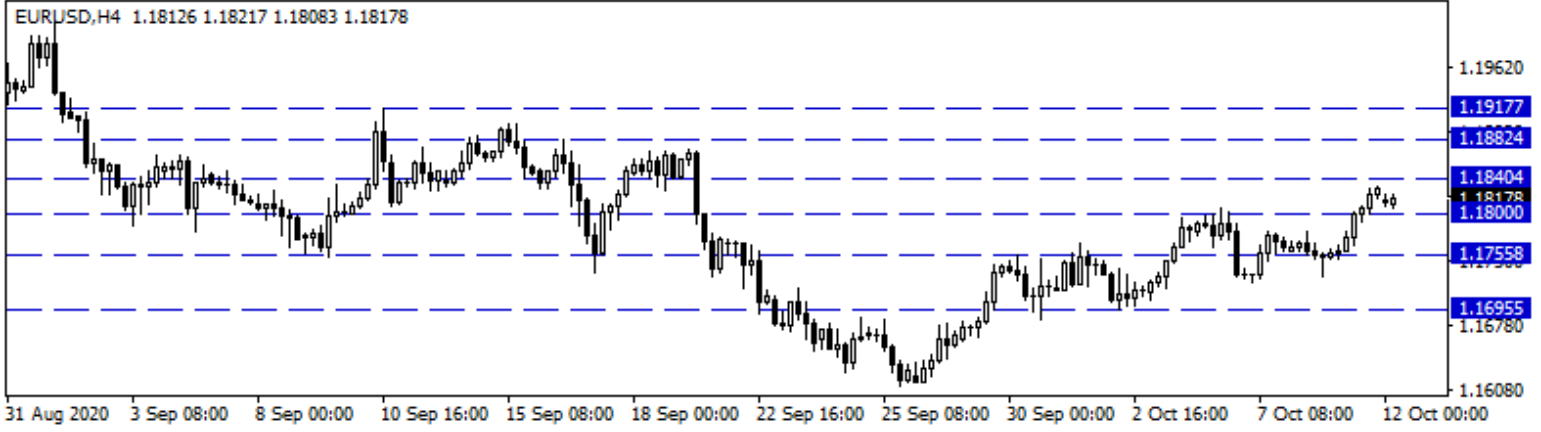

## Bugün Açıklanacak Önemli Veriler

Saat	Ülke	Açıklanacak Veriler	Dönem	Beklenti	Önceki
02:50	JPY	ÜFE(Aylık/Yıllık)	Eylül	0,1% / -0,5%	0,2% / -0,5%
10:00	Türkiye	Cari İşlemler Dengesi	Ağustos	-4,9 Milyar \$	-1,82 Milyar \$
10:00	Türkiye	İşsizlik Oranı	Temmuz		13,40%
Tüm Gün	ABD	ABD'de piyasalar kapalı olacak.	Ekim		

## Euro/Dolar

Euro Bölgesi'nde haftanın son işlem günü önemli veri akışı bulunmazken, gündeme dair gelişmeler takip edildi. Almanya Başbakanı Angela Merkel ve ülkenin en büyük 11 kentinin valileri, vakalarının artması durumunda önlemleri sıkılaştırma kararı aldılar. Vakaya sayılarındaki artış ikinci dalgaya yönelik endişeleri beraberinde getirirken, ABD'de toptan stok verileri ve yerel Fed Başkanlarının konuşmaları takip edildi. ABD'de ağustos ayında toptan stoklar %1,4 seviyesinde açıklanarak gerileme kaydederken, Fed yetkilileri Kongre'ye yönelik mali destek çağrılarını sürdürmeye devam ettiler. Paritede 1,1800 seviyesinin üzerinde 1,1825 – 1,1840 ve 1,1860 seviyeleri direnç, 1,1800 - 1,1775 ve 1,1755 destek seviyeleridir

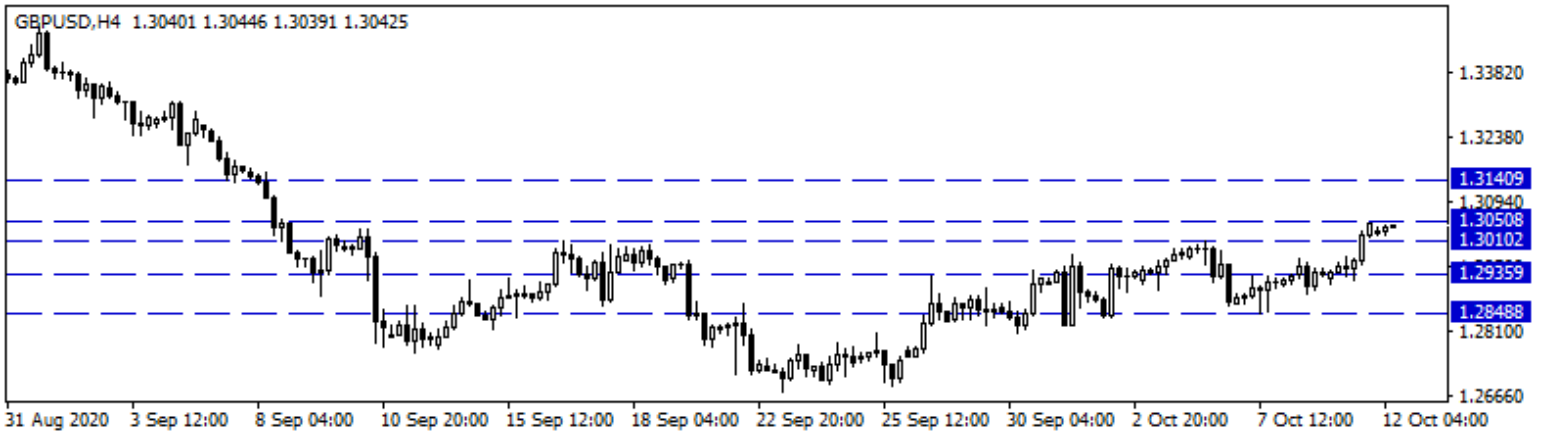
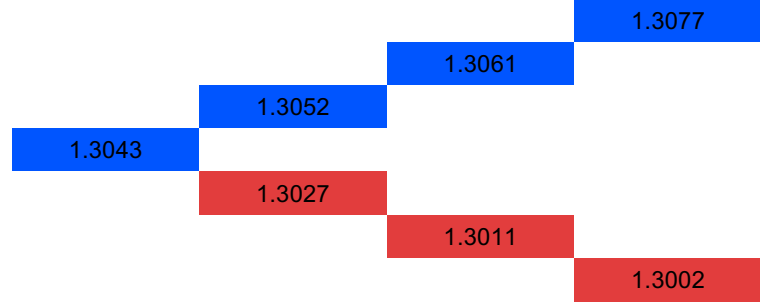
## Günlük Pivot Seviyeleri



## GBP/USD

GBPUSD paritesi cuma günü öğleden sonra gelen alımlarla 1,3050 seviyelerini test etti ve haftayı son bir ayın zirvelerinden tamamladı. Ülkede cuma günü sabah açıklanan ağustos ayı imalat ve sanayi üretim rakamları üst üste 4.ayda da büyümeye işaret etse de beklentilerin altında kaldılar. ABD tarafında ise teşvik paketine yönelik beklentiler risk iştahını desteklerken küresel dolar endeksi kapanışa doğru 93 seviyesi ile son 3 haftanın diplerini test etti. Bugün İngiltere'de yine BOE'den Bailey ile Haskel'in söylemleri takip edilecek olup ABD piyasaları kapalı olacak. Paritede bugün 1,3050 seviyesinin üzerinde 1,3110 ve 1,3140 seviyeleri önem kazanacaktır. Olası geri çekilmelerde ise 1,3010 seviyesinin altında 1,2970 ve 1,2935 seviyeleri destek noktaları olarak takip edilebilir.

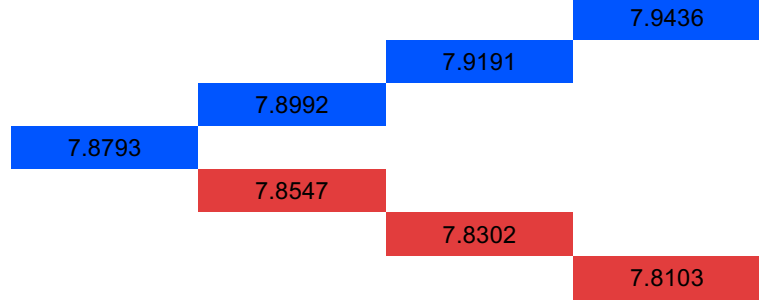
## Günlük Pivot Seviyeleri



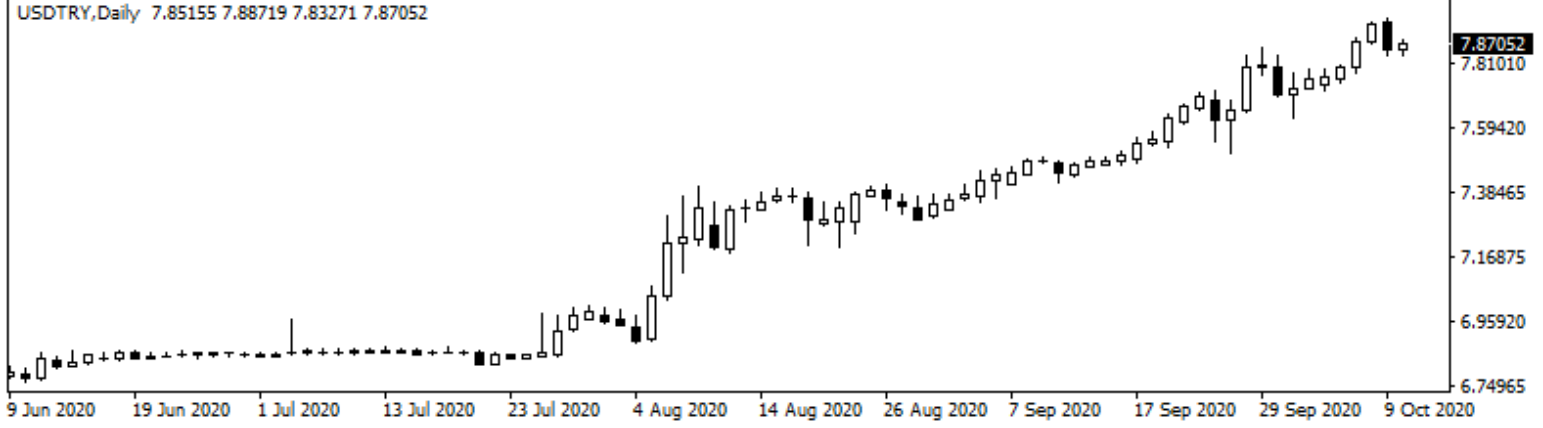
## USD/TRY

Dolar/TL kuru cuma günü 7,8393 ve 7,9566 seviyeleri arasında dalgalanarak günü 7,8583 seviyesinden tamamladı. Haftanın son gününe zirvelerini yenileyerek başlayan Dolar/TL kuru TCMB'nin swap işlemlerinde kullanılan TL faizini %11,75'e çıkarmasının ardından geri çekildi. Öğleden sonra dolar endeksindeki kayıpların derinleşmesi ve Karadeniz'deki gaz miktarının yukarı yönlü revize edileceğine yönelik haber akışı kurdaki düşüşü hızlandırdı. Dolar endeksi kapanışa doğru 93,1 seviyesi ile son 2,5 haftanın en düşüğünü test ederken gelişmekte olan para birimlerinin tamamına karşı değer kaybetti. Bugün yurtiçinde cari işlemler dengesi ve işsizlik verileri izlenecek. Sabah 08:25 itibariyle küresel dolar endeksi 93 seviyelerinden, Dolar/TL kuru ise 7,87 seviyelerinden işlem görüyor.

## Günlük Pivot Seviyeleri



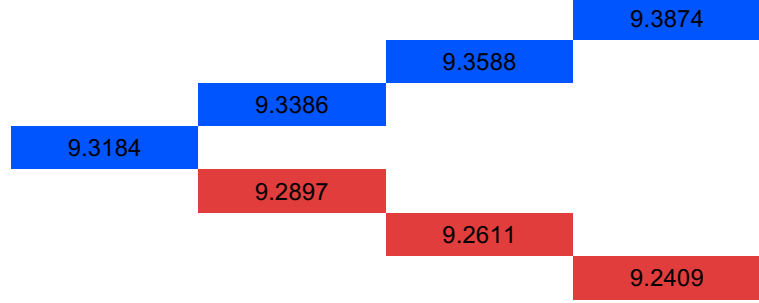
USDTRY, Daily 7.85155 7.88719 7.83271 7.87052



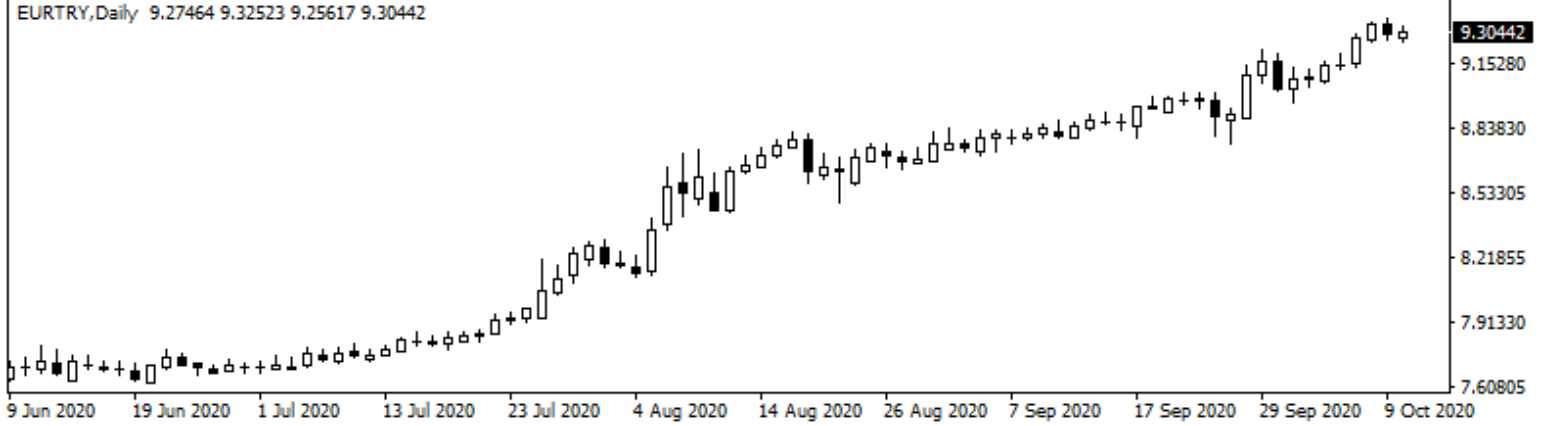
## EUR/TRY

Euro Bölgesi'nde haftanın son işlem günü önemli veri akışı bulunmazken, gündeme dair gelişmeler takip edildi. Almanya Başbakanı Angela Merkel ve ülkenin en büyük 11 kentinin valileri, vakalarının artması durumunda önlemleri sıkılaştırma kararı aldılar. İspanya hükümeti, Madrid'de kısmi karantina önlemlerini uygulamak için olağanüstü hal ilan etti. Yurtiçinde ise TCMB haftalık döviz swap işlemlerinde kullandığı TL faiz oranını 150 baz puan artırarak, daha önce %10,25 olarak uyguladığı faiz oranını %11,75'e çıkardı. Merkez Bankası'nın bu sıkılaştırma adımı sonrası, Türk Lirası dolar karşısındaki kayıplarını geri alarak artıya geçti. Bugün Avrupa'da açıklanacak önemli veri bulunmazken yurt içinde temmuz dönemi işsizlik rakamları ile ağustos ayı cari işlemler dengesi verisi açıklanacak.

## Günlük Pivot Seviyeleri



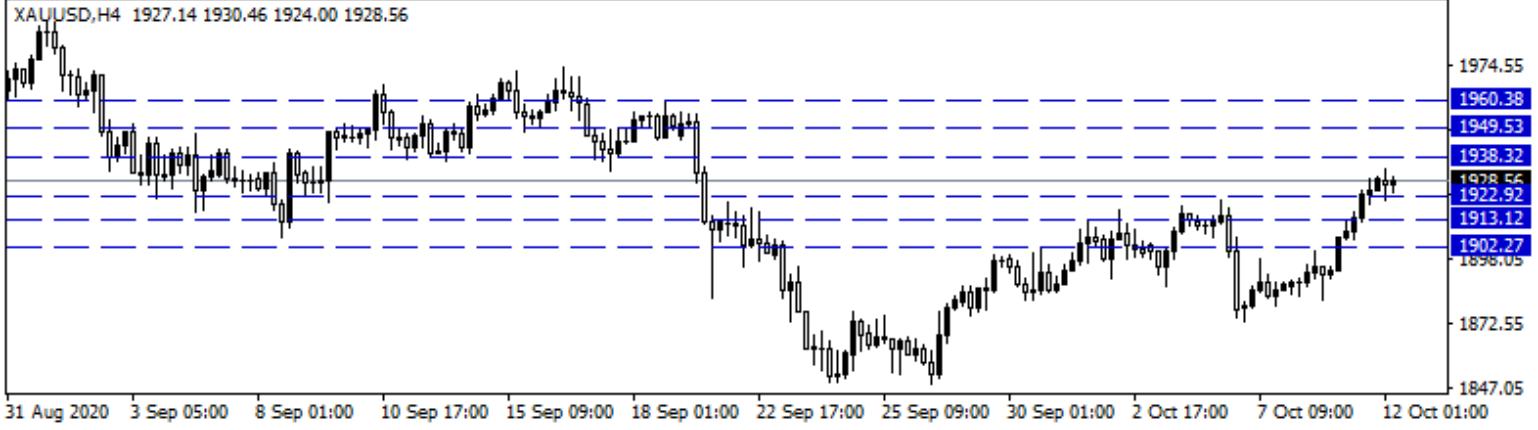
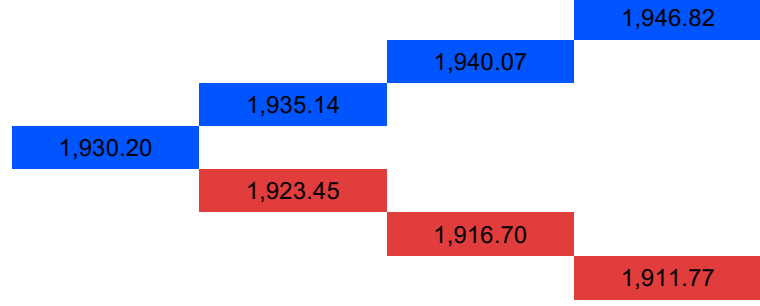
EURTRY, Daily 9.27464 9.32523 9.25617 9.30442



## XAU/USD

Küresel piyasalarda, ons altın 1900\$ seviyesinin üzerinde seyrediyor. ABD'de teşvik paketine dair beklentiler piyasalarda iyimserlik yaratırken, diğer taraftan ABD Başkanlık seçimlerine doğru, anketlerde Biden'ın önde olması da piyasaları bir taraftan endişelendiriyor. Bugün için açıklanacak önemli bir veri akışı yok. Teşvik paketi ve Trump'tan gelecek olası açıklamalar piyasaların gündeminde olabilir. Ons altın için 1938\$ - 1949\$ ve 1960\$ direnç noktaları olarak takip edilebilir. Geri çekilmelerde, 1922\$ - 1913\$ - 1902\$ destek noktaları olarak izlenebilir.

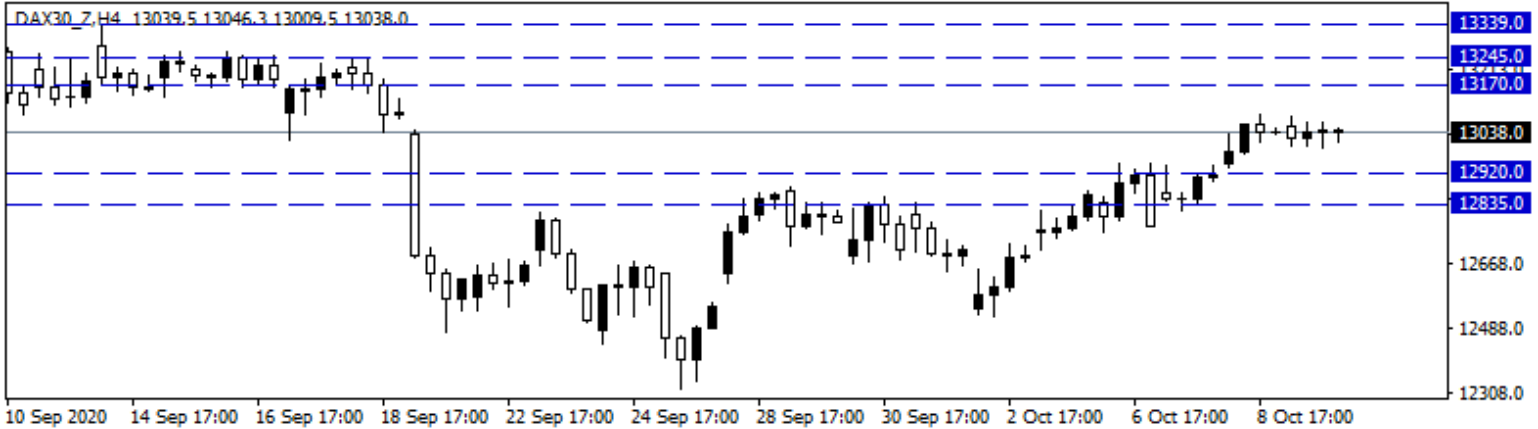

## Günlük Pivot Seviyeleri



## DAX Yakın Vade

ABD'deki salgının etkilerine karşı hayata geçirilmesi planlanan ekonomik destek paketine ilişkin beklentiler hisse piyasalarında pozitif görünümün sürmesine katkı sağlıyor. Risk iştahının genel olarak gücünü koruduğu görülürken, teşvik paketine ilişkin gelişmeler yakından izlenecektir. Avrupa borsaları cuma gününü hafif alıcılı bir seyrle tamamlarken, DAX vadeli kontratı ise günü %0,14'lük sınırlı bir düşüşle 13.023 puandan tamamladı. Ekonomik veri akışları ve salgın kaynaklı gelişmeler önemini korumaya devam ediyor. Bu sabah alımların etkili olduğu DAX vadelisinde yukarı yönlü hareketlerde 13.170 - 13.245 ve 13.339 seviyeleri direnç olarak takip edilebilir. Geri çekilmelerde ise 13.018 - 12.920 ve 50 günlük üssel ortalama (12.835) destek konumunda bulunmaktadır.

## Günlük Pivot Seviyeleri

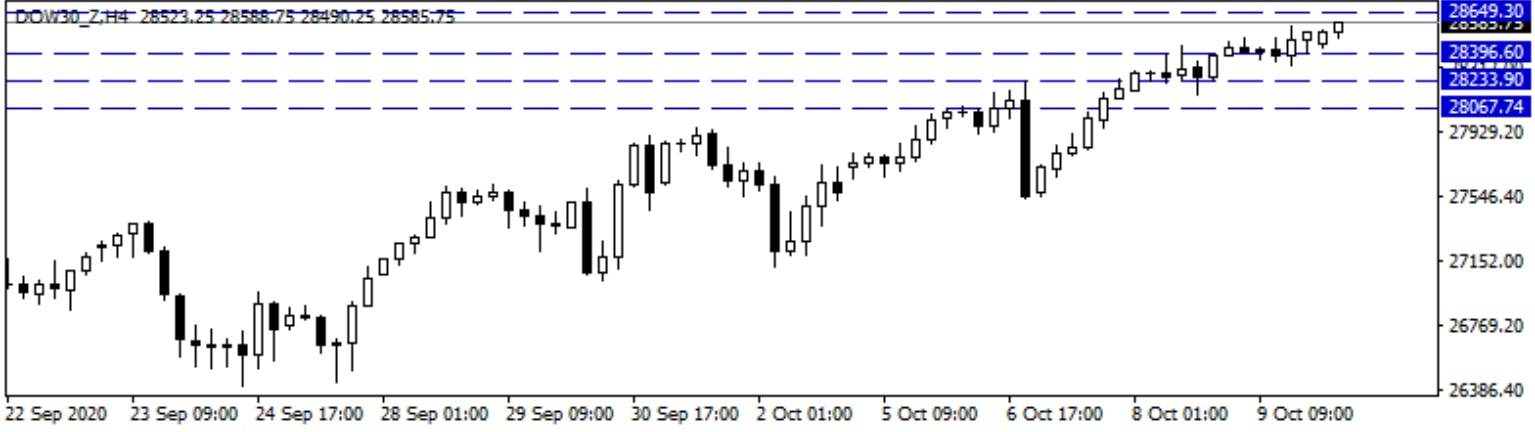


## Dow Jones Yakın Vade

ABD Dow Jones Endeksi cuma gününü %0.57 yükselişle 28.586 seviyesinden kapattı. ABD endeksleri geçtiğimiz haftayı, ekonomiyi desteklemek adına konuşulan teşvik paketine dair beklentilerle pozitif tamamladı. ABD Başkanı Trump'ın sağlık durumu iyiye gidiyor. Bu hafta, 15 Ekim günü Biden ile münazara yapması bekleniyor. Bugün ABD'de açıklanacak önemli bir veri akışı bulunmuyor. Teşvik paketine dair olası açıklamalar takip edilebilir. Bu sabah, ABD vadeliileri hafif alıcılı işlem görüyor. Sözleşme için 28.649 - 28.791 - 28.953 direnç noktaları olarak izlenebilir. Olası geri çekilmelerde ise 28.396 - 28.233 - 28.067 destek noktaları olarak karşımıza çıkıyor.

## Günlük Pivot Seviyeleri

28,794.67
28,692.33
28,637.67
28,583.00
28,480.67
28,378.33
28,323.67

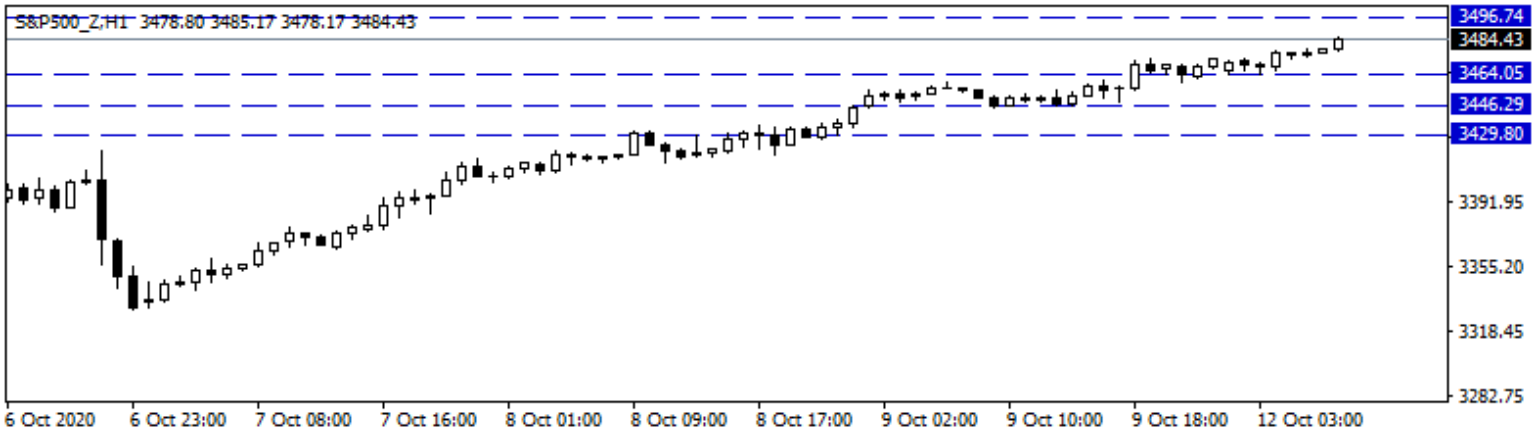


## S&amp;P 500 Yakın Vade

S&P 500 Endeksi cuma gününü %0.89 artışla 3.477 puandan tamamladı. ABD'de teşvik paketine dair beklentiler, ABD borsalarının geçtiğimiz haftayı pozitif tamamlamasını destekledi. Bu haftada, bu pakete dair gelişmeler yakından izlenmeli. Trump'ın sağlık durumu iyiye gidiyor. 15 Ekim günü Biden ile münazara yapması bekleniyor. Kısacası, ABD'de siyasi taraf yoğun ve bu süreçte olası haber akışlarına karşı dikkatli olunmalı. Bu sabah ABD vadeliileri sınırlı yükselişle seyrediyor. Sözleşme için 3.496 - 3.512 - 3.523 direnç noktaları olurken, 3.464 - 3.446 - 3.429 destek noktaları olarak izlenebilir.

## Günlük Pivot Seviyeleri

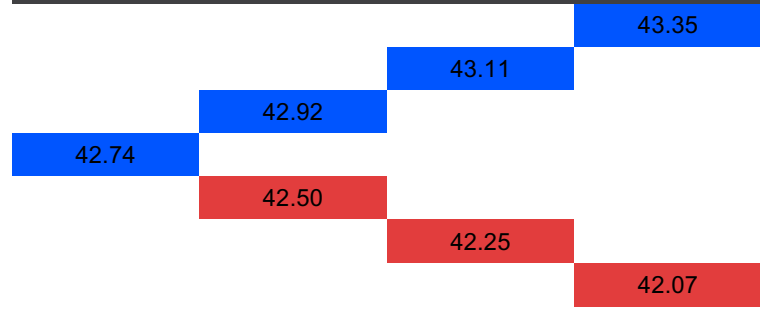
3,512.83
3,499.17
3,491.58
3,484.00
3,470.33
3,456.67
3,449.08



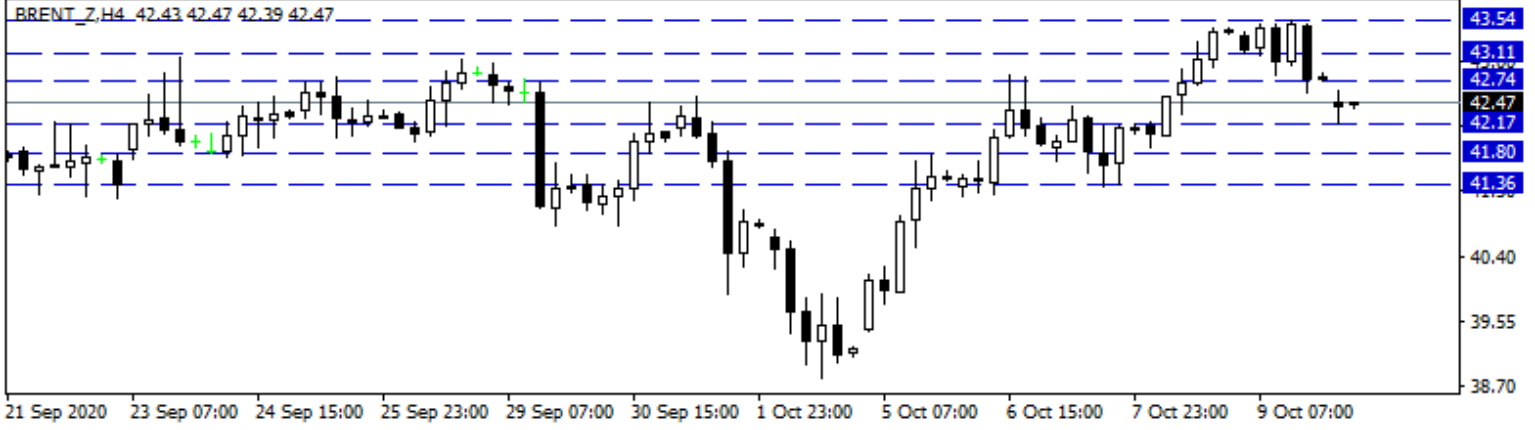
## Brent Petrol

Petrol fiyatları, yeni haftaya zayıf başladı. Geçtiğimiz haftaki Norveç'teki grev sona erdi, ABD'de Delta Kasırgası tehlikesi azaldı. Bunlar geçtiğimiz hafta fiyatların yükselmesine neden olmuştu. Libya Ulusal Petrol Kurumu, ülkenin en büyük petrol sahası olan Şerara'da mücbir durumun kaldırıldığını duyurdu ve 10 gün içerisinde full kapasiteye geçileceği bekleniyor. Bu gelişmenin etkisi, petrol fiyatları açısından negatif fiyatlanıyor. Petrol için oynaklık sürüyor dolayısıyla haber akışları takip edilmeli. Bugün için açıklanacak önemli bir veri akışı bulunmuyor. Brent petrol için 42,74\$ - 43,11\$ ve 43,54\$ direnç noktaları olarak izlenebilir. Geri çekilmelerde, 42,17\$ - 41,80\$ - 41,36\$ destek noktaları olarak karşımıza çıkıyor.

## Günlük Pivot Seviyeleri



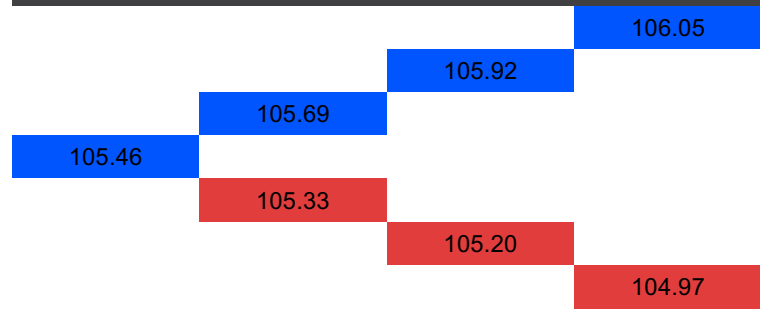
BRENT\_2,H4 42.43 42.47 42.39 42.47



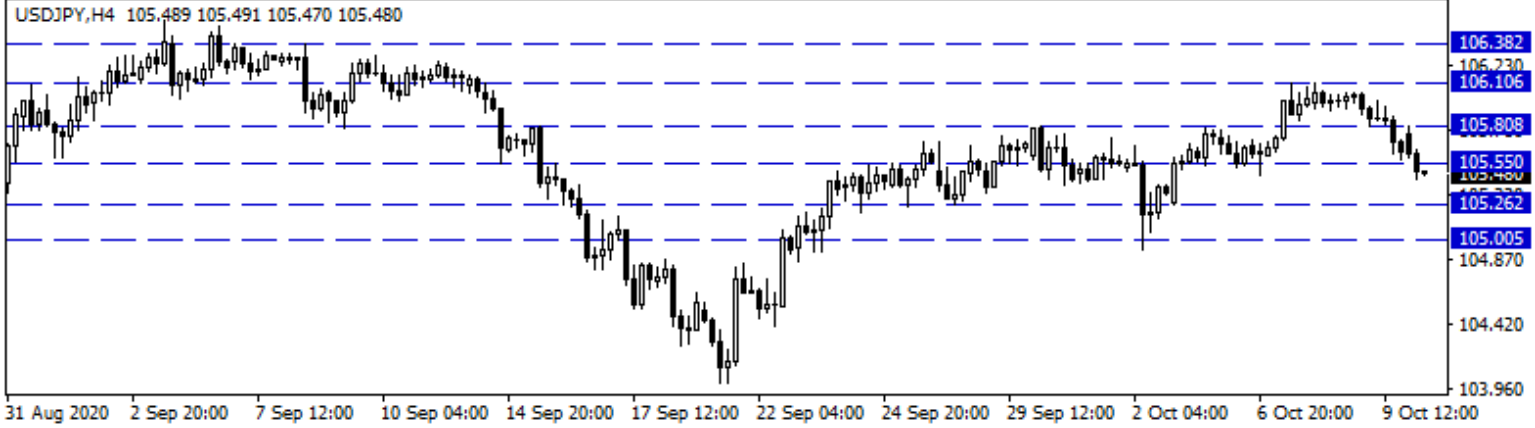
## USD/JPY

ABD'de toptan stok verileri ve yerel Fed Başkanlarının konuşmaları takip edildi. ABD'de ağustos ayında toptan stoklar %1,4 seviyesinde açıklanarak düşüş kaydederken, Dallas Fed Başkanı Robert Kaplan, gerçekleştirdiği mülakatta ek bir mali destek olmadan büyük bir ihtimalle toparlanmanın çok daha zayıf olacağını söyledi. Chicago Fed Başkanı Evans, Fed'in toparlanmanın yavaşlaması ve durumun kötüye gitmesi durumunda varlık alımlarını artırabileceğini belirtti. Teşvik paketine ilişkin gelişmeler yakından izlenmeye devam ederken, paritede geri çekilme kaydedilmektedir. 105,55 seviyesinin altında oluşacak fiyatlamlarda 105,26 -105,00 ve 104,85 seviyeleri destek, 105,55 seviyesinin üzerinde ise 105,80 ve 106,10 takip edilecek direnç seviyeleridir.

## Günlük Pivot Seviyeleri



USDJPY,H4 105.489 105.491 105.470 105.480



**Gedik Yatırım Menkul Değerler A.Ş. - Yatırım Danışmanlığı Birimi**

**Ünvan :** Gedik Yatırım Menkul Değerler A.Ş. – Gedik Foreks

**Adres :** Altayçeşme Mah. Çamlı Sok. Ofis Park Maltepe No:21/4 Kat:10-11-12 Maltepe/İstanbul/Türkiye

**Tel :**(0216) 453 0120

**E-Posta :** gedikforex@gedik.com

\* **Gedik Yatırım Foreks Bülteni, Genel Yatırım Tavsiyesi Kapsamında Yatırım Danışmanlığı Birimi Tarafından Hazırlanmaktadır.**

**YASAL UYARI**

"Burada yer alan bilgiler Gedik Yatırım tarafından bilgilendirme amacıyla hazırlanmıştır. Yatırım sinyal, bilgi, yorum ve tavsiyeleri yatırım danışmanlığı kapsamında değildir. Yatırım danışmanlığı hizmeti; aracı kurumlar, portföy yönetim şirketleri, mevduat kabul etmeyen bankalar ile müşteri arasında imzalanacak yatırım danışmanlığı sözleşmesi çerçevesinde sunulmaktadır. Burada yer alan sinyal, yorum ve tavsiyeler, herhangi bir yatırım aracının alım satım önerisi ya da getiri vaadi olarak yorumlanmamalıdır. Bu görüşler mali durumunuz ile risk ve getiri tercihlerinize uygun olmayabilir ve sadece burada yer alan bilgilere ve sinyallere dayanarak yatırım kararı verilmesi beklentilerinize uygun sonuçlar doğurmayabilir. Burada yer alan sinyaller, fiyatlar, veriler ve bilgilerin tam ve doğru olduğu garanti edilemez; içerik, haber verilmeksizin değiştirilebilir. Tüm sinyal ve veriler, Gedik Yatırım tarafından güvenilir olduğuna inanılan kaynaklardan alınmıştır. Bu sinyal ve kaynakların kullanılması nedeni ile ortaya çıkabilecek hatalardan ve zararlardan Gedik Yatırım sorumlu değildir."