

Piyasa Gündemi

Demokratlar ve Cumhuriyetçiler arasındaki fikir ayrılıkları sürerken, ABD'deki teşvik paketine ilişkin görüşmelerin devam etmesi risk iştahını genel olarak destekliyor. ABD'deki seçim sürecine ilişkin gelişmeler ve teşvik paketine yönelik görüşmeler yakından takip ediliyor. Vaka sayılarındaki artış ve salgın kaynaklı endişeler ise aşağı yönlü temel risk unsuru olmaya devam ediyor. Bugün yurt içinde ağustos dönemi sanayi üretim rakamları takip edilecek.

Açıklanacak Önemli Ekonomik Veriler

- 10:00 Türkiye – Sanayi Üretimi Önem: Yüksek
- 15:30 ABD – TÜFE/Çekirdek TÜFE Önem: Yüksek

Türkiye

Yurt içinde dün işsizlik rakamları ve cari işlemler dengesi açıklandı. Bir önceki yılın geçen yılın ağustos ayında 3,3 milyar \$ fazla veren cari denge, bu senenin aynı ayında piyasa beklentilerine paralel 4,6 milyar \$ açık verdi. Böylece, 12 aylık birikimli cari açık da 15,1 milyar \$'dan 23,1 milyar \$'a yükseldi. İşsizlik oranı temmuz ayında %13,4 olarak açıklandı. Bir önceki rakam da %13,4 oranında bulunmaktaydı. İstihdam edilenlerin sayısı 2020 yılı Temmuz döneminde, bir önceki yılın aynı dönemine göre 1 milyon 254 bin kişi azalarak 27 milyon 263 bin kişi, istihdam oranı ise 2,9 puanlık azalış ile %43,5 oldu. İşgücüne katılma oranı %50,3 olarak gerçekleşti. Bugün ise ağustos ayı sanayi üretim rakamları takip edilecek. Temmuz ayında sanayi üretimi aylık bazda %8,4 ve yıllık bazda %4,4 artış kaydetmişti. Piyasadaki beklentiler takvim etkisinden arındırılmış sanayi üretimi yıllık bazda %6,1 oranında artış kaydetmesi yönünde şekilleniyor.

Euro Bölgesi

İngiltere ve Avrupa Birliği arasında ticaret anlaşması sağlayabilmek adına kritik görüşmeler devam ederken, İngiltere Başbakanı Johnson'un Almanya ve Fransa liderlerini araması ile yoğunlaşan diplomasiinin ardından bu konudaki gelişmeler takip edilmeye devam edilecek. Öte yandan Avrupa genelinde vaka sayılarındaki artış gündemde kalmaya devam ediyor. Belirli tedbirlerin hayata geçirildiği Avrupa'da salgın kaynaklı gelişmeler ve vaka sayılarının seyri önemini koruyor. ECB Başkanı C. Lagarde, ECB'nin dijital euro çıkarılması konusuyla "ciddi bir şekilde" ilgilendiğini söyledi, ancak dijital euronun, nakitin yerini "hiçbir zaman alamayacağını" vurguladı. ECB Baş Ekonomisti Philip Lane, ECB'nin enflasyon görünümünden memnun olmadığını ve daha fazla parasal teşvik gerekireceğine toplantıdan toplantıya karar vereceğini bildirdi.

ABD

ABD tarafında ekonomik veri akışı haftanın ilk gününde sakin seyrederken, ana gündem teşvik paketine yönelik gelişmeler olmaya devam ediyor. Geçen hafta ABD Başkanı Trump'tan konu ile ilgili gelen karışık söylemler piyasalarda da dalgalanmaya yol açarken, mevcut duruma görüşmelerin devam etmesi risk iştahının gücünü korumasına katkı sağlıyor. ABD Başkanı Trump ve Temsilciler Meclisi Sözcüsü Pelosi'nin teşvik paketinde uzlaşma konusunda birbirlerini suçlarken, destek paketine yönelik gelişme ve haber akışları önemini koruyor. Aynı zamanda ABD'deki seçim süreci de piyasaların ana konu başlıkları arasında yer alıyor. Gerek teşvik paketi gerekse seçimle alakalı gelişmeler yakından izlenmeye devam edilecek. Bugün ABD'de eylül ayına ait TÜFE rakamı açıklanacak.

Piyasa Verileri

Pariteler	Son	Günlük Değ. (%)	Haftalık Değ. (%)	Yılbaşı Değ. (%)
USDTRY	7.8952	0.24	1.23	32.71
EURTRY	9.3099	0.09	1.68	39.50
EURUSD	1.1792	-0.15	0.50	5.12
GBPUSD	1.3046	-0.18	1.32	-1.51
USDJPY	105.40	0.05	-0.22	-3.01

Sepetler	Son	Günlük Değ. bp	Haftalık Değ. bp	Yılbaşı Değ. bp
½ \$ + ½ €	8.5883	-0.85	15.50	227.63
Dolar Endeksi	93.1250	6.50	-69.90	-326.40
REK	63.7100	-	-	-1,259.00

Endeks Vadeliler	Son	Günlük Değ. (%)	Haftalık Değ. (%)	Yılbaşı Değ. (%)
S&P 500 Yakın Vade	3,526.50	-0.33	5.17	9.15
DAX Yakın Vade	13,141.00	-0.03	1.87	-0.80
Dow Jones Yakın Vade	28,757.00	-0.20	3.82	0.87

Emtialar	Son	Günlük Değ. (%)	Haftalık Değ. (%)	Yılbaşı Değ. (%)
Ons Altın	1,914.46	-0.46	1.94	26.13
Gram Altın	485.93	-0.18	3.19	67.37
WTI	40.10	0.80	0.43	-34.45
BRENT	42.31	0.70	0.50	-36.66
Bakır	3.05	-0.10	4.08	9.35

Tahviller	Son	Günlük Değ. bp	Haftalık Değ. bp	Yılbaşı Değ. bp
Türkiye 2 Yıllık	13.5300	6.00	56.00	175.00
Türkiye 10 Yıllık	13.6400	4.00	53.00	143.00
ABD 10 Yıllık	0.7640	-1.60	2.50	-115.50
ABD 2 Yıllık	0.1510	-0.20	0.20	-142.00
Almanya 10 Yıllık	-0.5450	0.10	-3.30	-35.70
Almanya 2 Yıllık	-0.7270	0.20	-2.00	-11.00

Gelişmekte Olan Ülke Kurları	Son	Günlük Değ. (%)	Haftalık Değ. (%)	Yılbaşı Değ. (%)
USDZAR	16.5309	0.11	-1.20	18.02
USDIDR	14,753.00	0.01	-0.16	6.25
USDTRY	7.8952	0.24	1.23	32.71
USD RUB	77.1812	0.16	-1.48	24.33
USDBRL	5.5315	0.00	-1.10	37.61
USDCNY	6.7487	0.04	-0.62	-3.08
USDMXN	21.2655	0.31	-2.13	12.46
USDCZK	23.0510	0.08	-0.02	1.69
USDHUF	303.4100	0.20	-1.30	2.86
USDPLN	3.7844	0.17	-1.06	-0.24

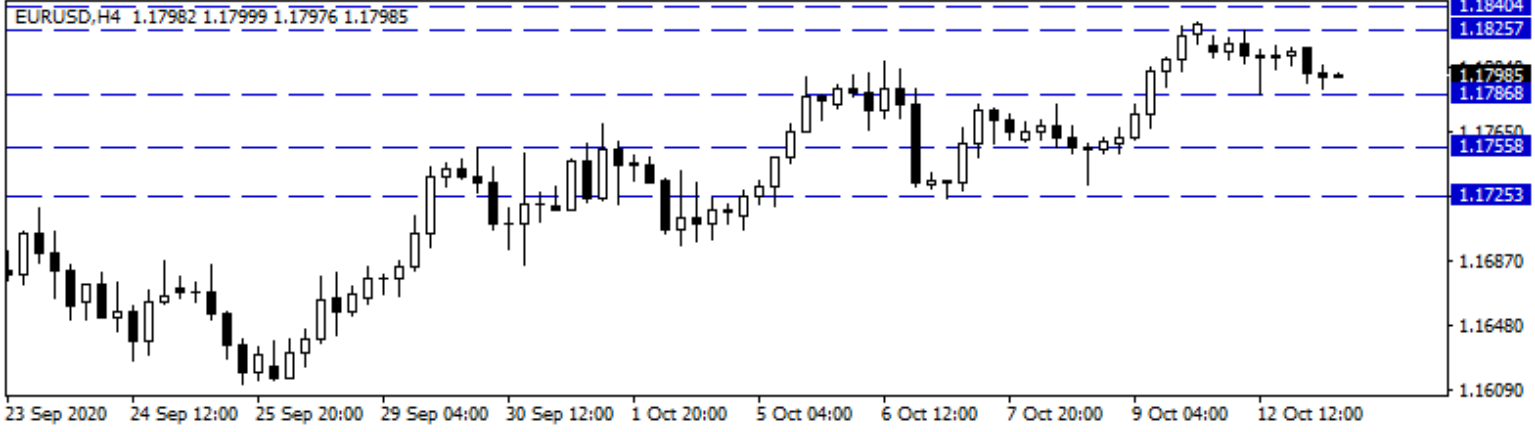
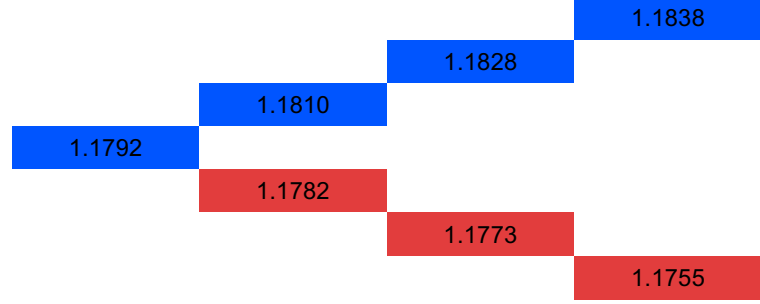
Bugün Açıklanacak Önemli Veriler

Saat	Ülke	Açıklanacak Veriler	Dönem	Beklenti	Önceki
06:00	Çin	Dış Ticaret Dengesi	Eylül		58,93 Milyar \$
09:00	İngiltere	İşsizlik Oranı	Ağustos	4,10%	4,10%
09:00	Almanya	TÜFE (Aylık/Yıllık)	Eylül	-0,2% / -	-0,4% / -0,4%
10:00	Türkiye	Sanayi Üretimi (Aylık/Yıllık)	Ağustos		8,4% / 4,4%
12:00	Almanya	ZEW Ekonomik Güven Endeksi	Ekim	69,8	77,4
12:00	Euro B.	ZEW Ekonomik Güven Endeksi	Ekim		73,9
15:30	ABD	TÜFE (Aylık/Yıllık)	Eylül	0,2% / -	0,4%/1,30%
15:30	ABD	Çekirdek TÜFE (Aylık/Yıllık)	Eylül	0,2% / -	0,4%/1,70%

Euro/Dolar

Euro Bölgesi'nde ve ABD'de haftanın ilk işlem günü önemli veri akışı bulunmazken, gündeme dair gelişmeler takip edildi. Avrupa Merkez Bankası Baş Ekonomisti Philip Lane dün ECB'nin enflasyon görünümünden memnun olmadığını ve daha fazla parasal teşvik gerekip gerekmeyeceğine toplantıdan toplantıya karar vereceğini bildirdi. ABD tarafında ana gündem teşvik paketine yönelik gelişmeler olmaya devam ediyor. Konuya ilişkin gelişmeler küresel risk iştahı üzerinden belirleyici olacağından yakından izleniyor. Paritede 1,1800 seviyesinin üzerinde 1,1825 – 1,1840 ve 1,1860 seviyeleri direnç, 1,1800 seviyesinin altındaki fiyatlamalarda - 1,1786 - 1,1770 ve 1,1755 destek seviyeleridir.

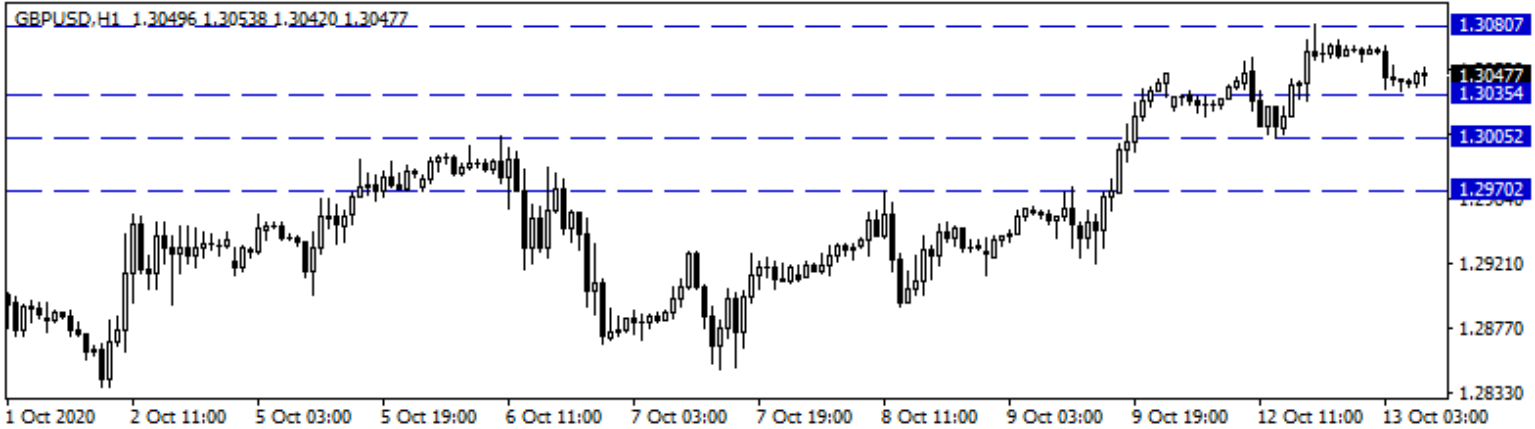
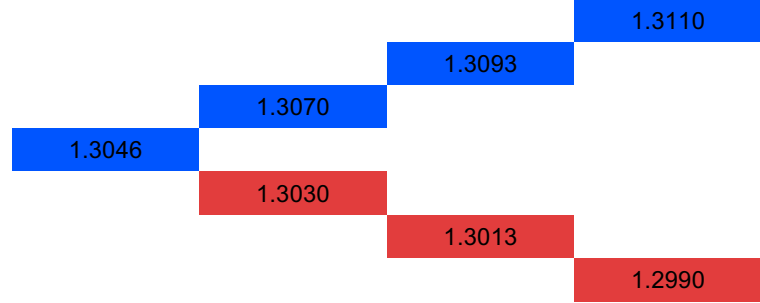
Günlük Pivot Seviyeleri



GBP/USD

GBPUSD paritesi haftanın ilk gününe aşağı yönlü bir başlangıç yapsa da ABD'de spot piyasaların açılışının ardından yükselişe geçti ve son 35 günün zirve seviyelerini genişletti. Gün içinde BoE üyelerinin açıklamalarının yanı sıra akşam saatlerinde başbakan Johnson'un bazı bölgelerde yeni karantina önlemlerine yönelik açıklamaları takip edildi. ABD'de ise veri akışı zayıf kalırken bilanço sezonu öncesi teknoloji hisselerinde artan risk iştahı dolar endeksindeki zayıf seyrin devam etmesini sağladı. Bugün ABD'de ise enflasyon verisi ve bilançolar takip edilecek. Paritede bugün 1,3080 seviyesinin üzerinde 1,3110 ve 1,3150 seviyeleri önem kazanacaktır. Olası geri çekilmelerde ise 1,3035 seviyesinin altında 1,3005 ve 1,2970 seviyeleri destek noktaları olarak takip edilebilir.

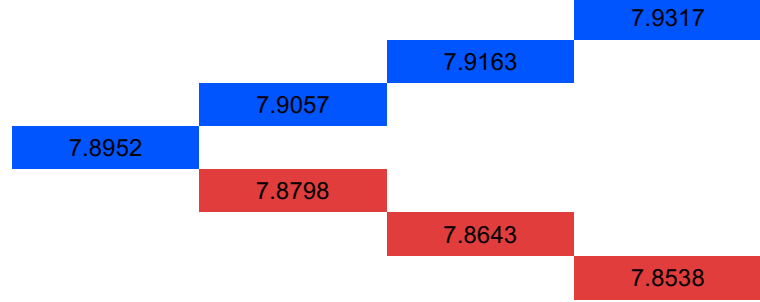
Günlük Pivot Seviyeleri



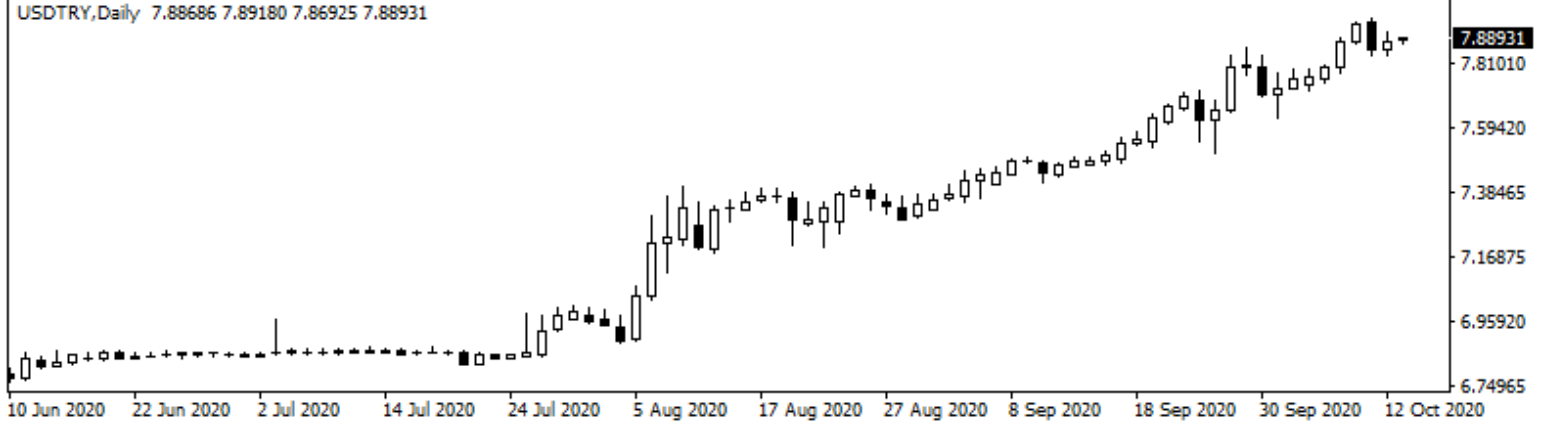
USD/TRY

Dolar/TL kuru dün 7,8501 ve 7,9136 seviyeleri arasında dalgalanarak günü 7,8903 seviyesinden tamamladı. Geçen hafta cuma günü sert geri çekilen Dolar/TL kuru yeni haftaya dolar tarafındaki değerlenmenin de yukarı yönlü başladı. Gün içinde yurtiçinde sabah saatlerinde açıklanan dış ticaret dengesi ve işsizlik verileri takip edilirken yurtdışında gündemin zayıf kalması volatilitenin düşük kalmasını sağladı. Küresel dolar endeksi gün içinde 93 seviyesi etrafında yatay bir seyir izlerken gelişmekte olan ülkelerin para birimlerinin çoğunluğuna karşı değer kazandı. Bugün yurtiçinde sanayi üretimi yurtdışında ABD enflasyon verileri takip edilecek. Sabah 08:10 itibarıyla küresel dolar endeksi 93,1 seviyelerinden, Dolar/TL kuru ise 7,88 seviyelerinden işlem görüyor.

Günlük Pivot Seviyeleri



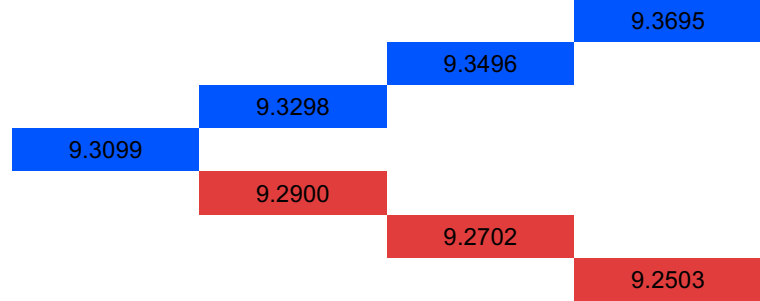
USDTRY, Daily 7.88686 7.89180 7.86925 7.88931



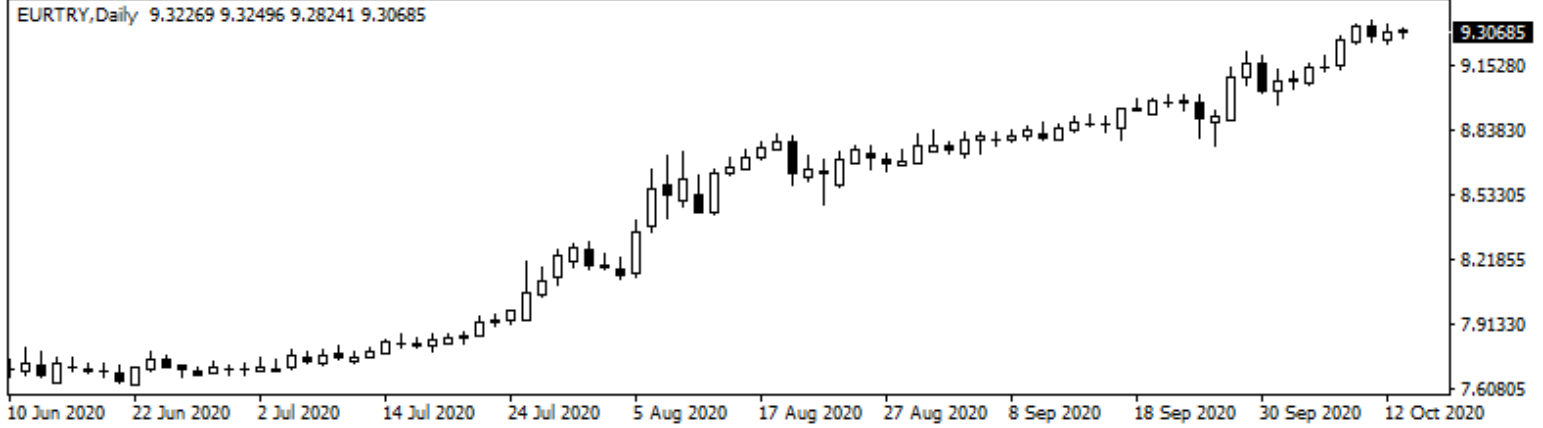
EUR/TRY

Euro Bölgesi'nde açıklanan önemli veri akışı bulunmazken, ECB Baş Ekonomisti Philip Lane 'in söylemleri takip edildi. Lane, ECB'nin enflasyon görünümünden memnun olmadığını ve daha fazla parasal teşvik konusunda açıklanacak verilerin seyrine göre toplantıdan toplantıya karar verileceğini belirtti. Yurt içinde dün işsizlik rakamları ve cari işlemler dengesi açıklandı. Bir önceki yılın geçen yılın ağustos ayında 3,3 milyar \$ fazla veren cari denge, bu senenin aynı ayında piyasa beklentilerine paralel 4,6 milyar \$ açık verdi. Böylece, 12 aylık birikimli cari açık da 15,1 milyar \$'dan 23,1 milyar \$'a yükseldi. İşsizlik oranı temmuz ayında %13,4 olarak açıklandı. Bugün ise ağustos ayı sanayi üretim rakamlarının açıklanması beklenirken, Avrupa'da Zew ekonomik güven endeksleri takip edilecek.

Günlük Pivot Seviyeleri



EURTRY, Daily 9.32269 9.32496 9.28241 9.30685

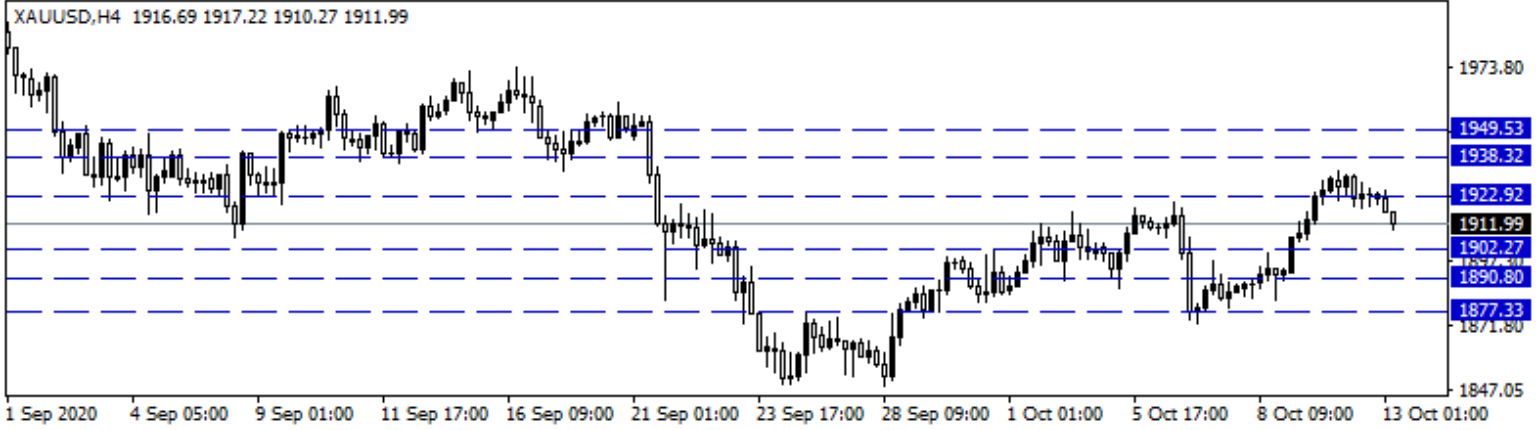


XAU/USD

Ons altın 1930\$ seviyesinin üzerine yükselmekte zorlanınca yerini kar satışlarına bıraktı. Dün akşam ABD borsaları günü artıda tamamladı, Trump'a yapılan son testlerin sonucu negatif çıktı. Bu gelişmeler altın için olumsuz. Bu sabah, gelen bir haber akışına göre Johnson & Johnson şirketi aşı çalışmalarına ara verdiğini duyurdu. Aşı konusundaki hassasiyet piyasaları tedirgin ediyor. Bu doğrultuda, ons altında da yön arayışı olduğunu gözlemliyoruz. Bugün için ABD TÜFE verileri açıklanacak, verilerin etkisi altın üzerinde sınırlı olabilir. Ons altın için 1922\$ - 1938\$ dirençlerinin ardından 1949\$ direnci takip edilebilir. Altın, 1922\$ direncini kırmakta zorlandığı sürece yükselişinde yorulabilir. Olası geri çekilmelerde, 1902\$ - 1890\$ ve sonrasında 1877\$ desteği takip edilebilir.

Günlük Pivot Seviyeleri

1,938.37
1,931.94
1,923.21
1,914.48
1,908.05
1,901.61
1,892.88

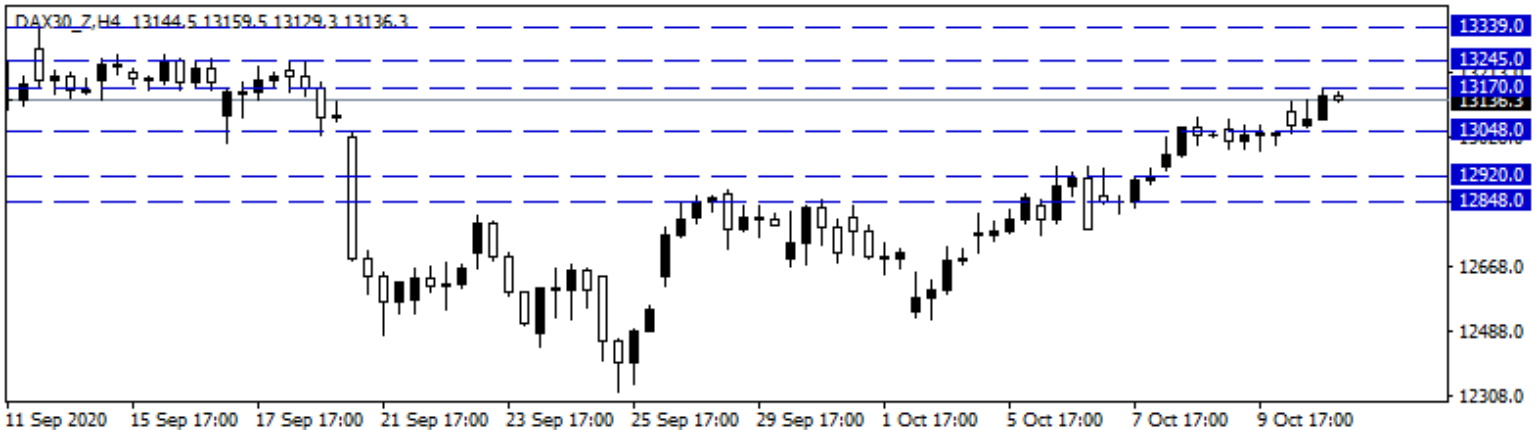


DAX Yakın Vade

ABD'deki salgının etkilerine karşı hayata geçirilmesi planlanan ekonomik destek paketine ilişkin beklentiler hisse piyasalarında pozitif görünümün sürmesine katkı sağlıyor. Teşvik paketine ilişkin gelişmeler izlenirken, Avrupa'da artan vaka sayıları ve salgın kaynaklı gelişmeler önemini koruyor. Ayrıca Brexit görüşmeleri de takip edilen konu başlıkları arası da yer alıyor. Avrupa borsaları dün günü genel olarak yükselişle tamamlarken, DAX vadeli kontratı ise günü %0,79'luk bir yükselişle 13.126 puandan tamamladı. Bu sabah yataya yakın hafif alıcılı bir seyrin etkili olduğu DAX vadelisinde yukarı yönlü hareketlerde 13.170 - 13.245 ve 13.339 seviyeleri direnç olarak takip edilebilir. Geri çekilmelerde ise 13.048 - 12.920 ve 50 günlük üssel ortalama (12.848) destek konumunda bulunmaktadır.

Günlük Pivot Seviyeleri

13,222.17
13,187.33
13,164.17
13,141.00
13,106.17
13,071.33
13,048.17



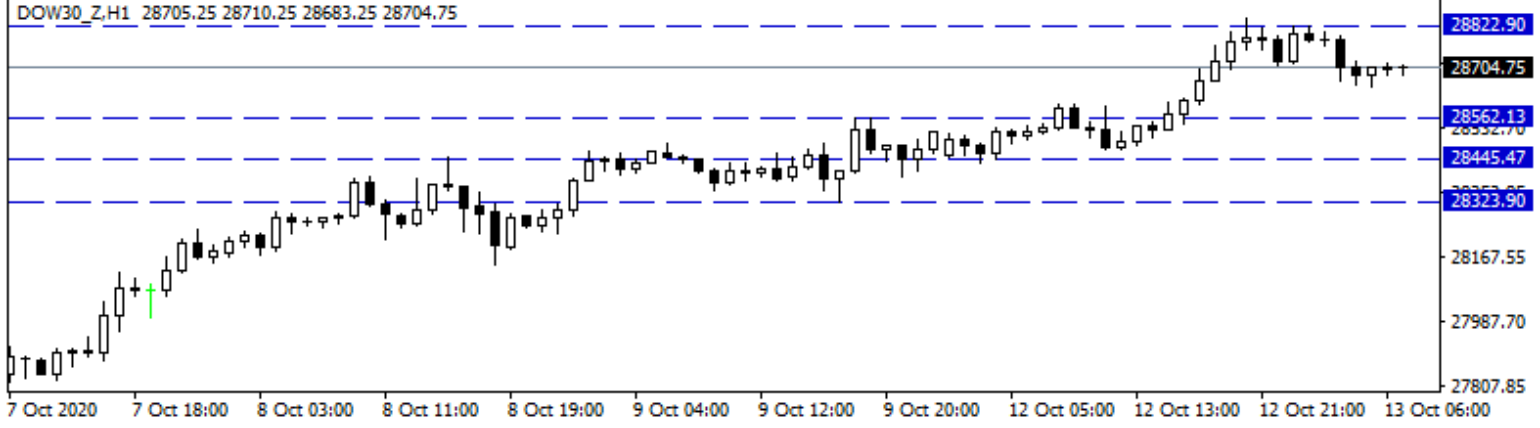
Dow Jones Yakın Vade

ABD Dow Jones Endeksi dünü %0.88 yükselişle 28.837 seviyesinden kapattı. Ekonomiyi desteklemek adına konuşulan teşvik paketi beklentisinin yanında teknoloji hisseleri öncülüğünde borsaların günü yükselişle kapandığı görülüyor. Trump'a arka arkaya yapılan testlerin sonucu negatif çıktı ve sağlık durumuna ilişkin kritik günlerin geride kaldığını gözlemliyoruz. Bugün için ABD TÜFE verileri açıklanacak. Verilerin etkisi ise sınırlı kalabilir. Johnson & Johnson şirketi aşı denemelerine bir süre ara verdiğini bildirdi. Aşı çalışmaları için belirsizliğin sürmesi küresel çapta da piyasaları baskılıyor. Bu sabah ABD borsaları hafif satıcılar işlem görüyor. Sözleşme için 28.822 - 28.953 - 29.144 direnç noktaları olarak izlenebilir. Olası geri çekilmelerde, 28.562 - 28.445 - 28.323 destek noktaları olarak takip edilebilir.

Günlük Pivot Seviyeleri

29,011.33
28,917.67
28,837.33
28,757.00
28,663.33
28,569.67
28,489.33

DOW30_Z.H1 28705.25 28710.25 28683.25 28704.75



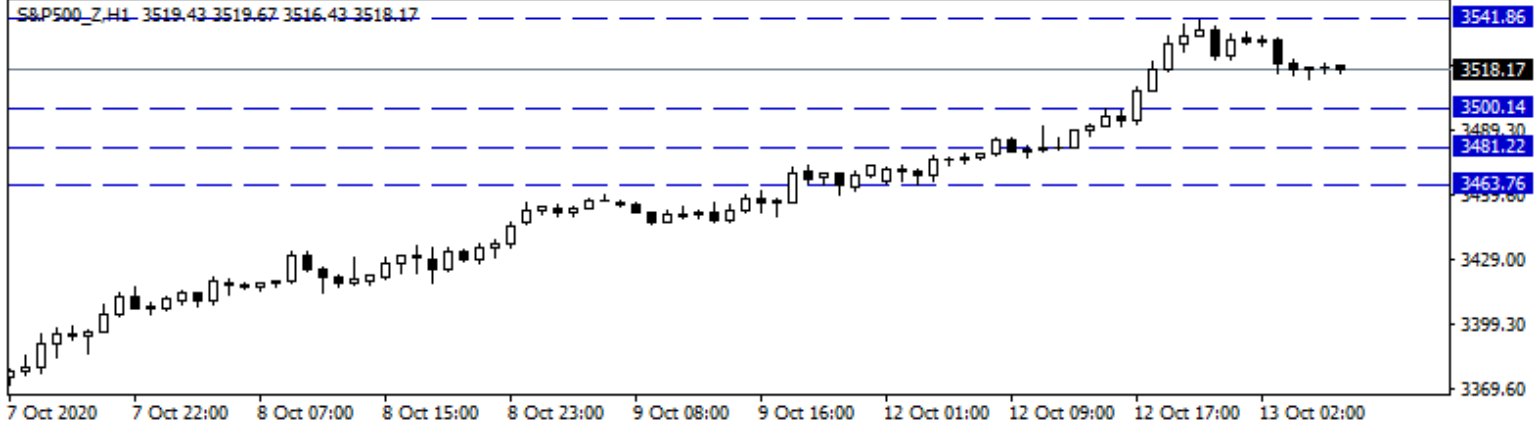
S&P 500 Yakın Vade

S&P 500 Endeksi dünü %1.66 artışla 3.534 puandan tamamladı. Teknoloji hisselerindeki yükseliş ve teşvik paketine ilişkin beklentiler, borsaları destekledi. Trump'a ard arda yapılan testlerin sonucu negatif çıktığı için yavaş yavaş sağlık durumunda kritik günlerin geride kaldığını gözlemliyoruz. Bugün için ABD'de açıklanacak TÜFE verileri var. Ancak fiyatlamalar üzerinde etkisi sınırlı kalabilir. Johnson & Johnson şirketi aşı çalışmalarına ara verdiğini duyurdu. Aşı konusunda hala belirsizliğin sürmesi fiyatlamaları baskılıyor. Bu sabah ABD vadeliileri sınırlı düşüşle işlem görüyor. Sözleşme için 3.541 - 3.559 - 3.585 direnç noktaları olarak takip edilebilir. Geri çekilmelerde, 3.500 - 3.481 - 3.463 destekler olarak karşımıza çıkıyor.

Günlük Pivot Seviyeleri

3,559.42
3,547.58
3,536.92
3,526.25
3,514.42
3,502.58
3,491.92

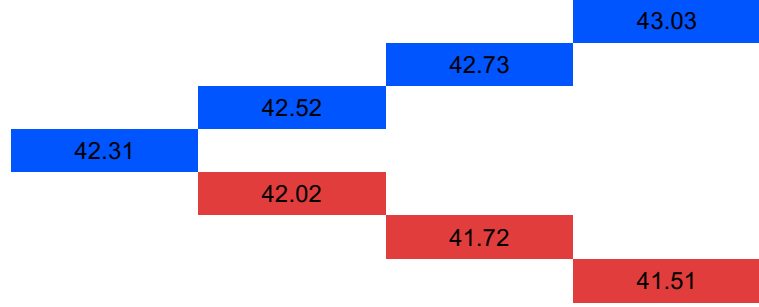
S&P500_Z.H1 3519.43 3519.67 3516.43 3518.17



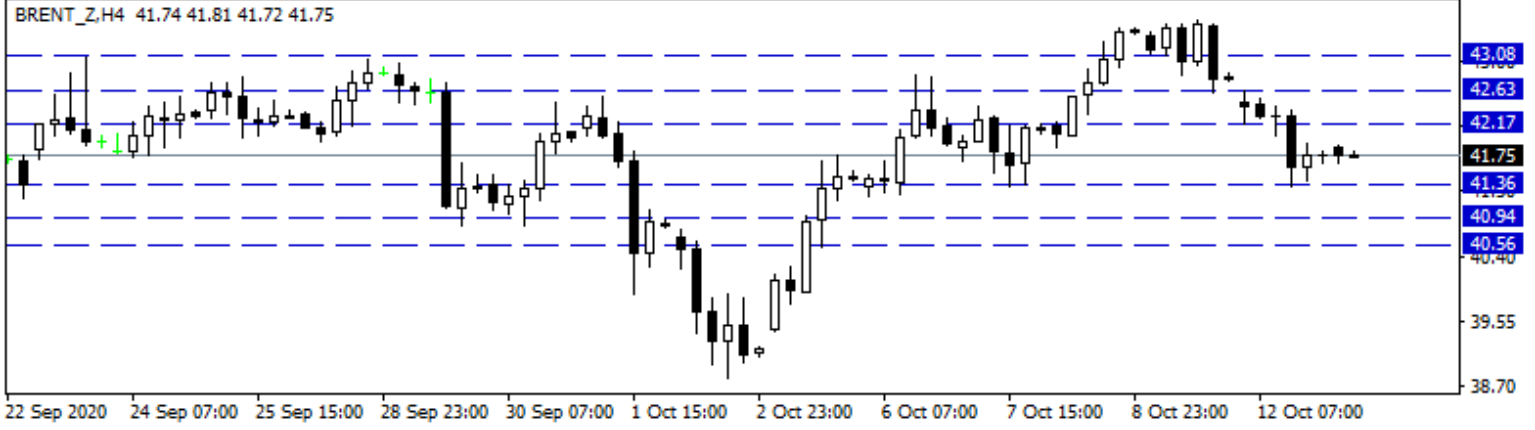
Brent Petrol

Uluslararası Enerji Ajansı açıkladığı raporunda, talebin 2023 yılına kadar düşük kalacağını, bu sene %8 oranında talepte daralma bekladıklarını ifade etti. 2020 yılında virüs nedeniyle dünyanın durma noktasına gelmesi, petrolde talebe yönelik iştahında kesilmesine neden oldu. Hala virüsün sürüyor olması ise piyasaları tedirgin ediyor ve petrol fiyatları toparlanmakta zorlanıyor. Dolayısıyla, petrol için piyasadaki dinamikler oldukça önemli. Bugün için olası haber akışlarına karşı dikkatli olunmalı. Brent petrol için 42,17\$ ve 42,63\$ seviyelerinin üzerinde 43,08\$ direnci karşımıza çıkıyor. Brent, bu direnç noktalarını aşamadığı sürece yükselişinde zorlanabilir. Olası geri çekilmelerde ise 41,36\$ - 40,94\$ ve 40,56\$ destek noktaları olarak izleniyor.

Günlük Pivot Seviyeleri



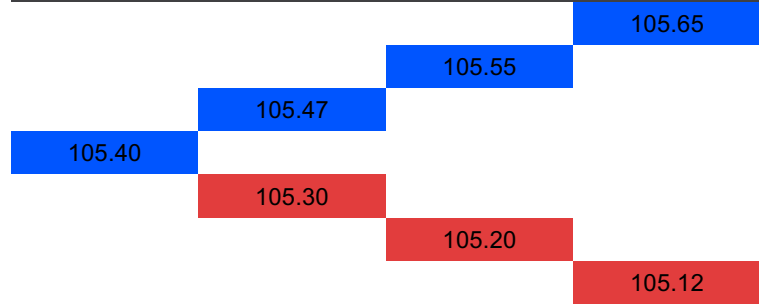
BRENT_Z,H4 41.74 41.81 41.72 41.75



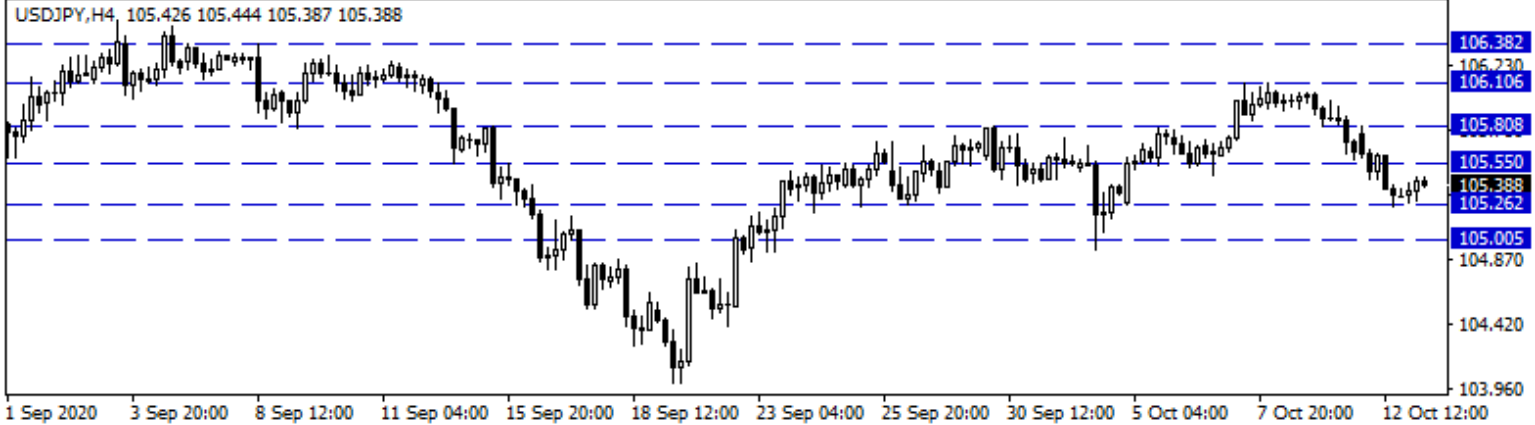
USD/JPY

ABD tarafında ekonomik veri akışı haftanın ilk işlem gününde sakin seyrederken, ana gündem teşvik paketine yönelik gelişmeler olmaya devam ediyor. Geçen hafta ABD Başkanı Trump'tan konu ile ilgili gelen karışık söylemler piyasalarda da dalgalanmaya yol açarken, mevcut durumda görüşmelerin devam etmesi risk iştahının gücünü korumasına katkı sağlıyor. Japonya'da açıklanan önemli veri akışı bulunmazken, BoJ Başkanı H. Kuroda, BoJ'un dijital para (CBDC) testlerine baharda başlayacağını duyurdu. Bugün ABD'de eylül ayına ait TÜFE rakamlarının açıklanması bekleniyor. Dalgalı seyrin etkili olduğu paritede 105,55 – 105,80 ve 106,10 seviyeleri direnç, 105,26 -105,00 ve 104,85 seviyeleri takip edilecek desteklerdir.

Günlük Pivot Seviyeleri



USDJPY,H4 105.426 105.444 105.387 105.388



**Gedik Yatırım Menkul Değerler A.Ş. - Yatırım Danışmanlığı Birimi**

Ünvan : Gedik Yatırım Menkul Değerler A.Ş. – Gedik Foreks

Adres : Altayçeşme Mah. Çamlı Sok. Ofis Park Maltepe No:21/4 Kat:10-11-12 Maltepe/İstanbul/Türkiye

Tel :(0216) 453 0120

E-Posta : gedikforex@gedik.com

* **Gedik Yatırım Foreks Bülteni, Genel Yatırım Tavsiyesi Kapsamında Yatırım Danışmanlığı Birimi Tarafından Hazırlanmaktadır.**

YASAL UYARI

"Burada yer alan bilgiler Gedik Yatırım tarafından bilgilendirme amacıyla hazırlanmıştır. Yatırım sinyal, bilgi, yorum ve tavsiyeleri yatırım danışmanlığı kapsamında değildir. Yatırım danışmanlığı hizmeti; aracı kurumlar, portföy yönetim şirketleri, mevduat kabul etmeyen bankalar ile müşteri arasında imzalanacak yatırım danışmanlığı sözleşmesi çerçevesinde sunulmaktadır. Burada yer alan sinyal, yorum ve tavsiyeler, herhangi bir yatırım aracının alım satım önerisi ya da getiri vaadi olarak yorumlanmamalıdır. Bu görüşler mali durumunuz ile risk ve getiri tercihlerinize uygun olmayabilir ve sadece burada yer alan bilgilere ve sinyallere dayanarak yatırım kararı verilmesi beklentilerinize uygun sonuçlar doğurmayabilir. Burada yer alan sinyaller, fiyatlar, veriler ve bilgilerin tam ve doğru olduğu garanti edilemez; içerik, haber verilmeksizin değiştirilebilir. Tüm sinyal ve veriler, Gedik Yatırım tarafından güvenilir olduğuna inanılan kaynaklardan alınmıştır. Bu sinyal ve kaynakların kullanılması nedeni ile ortaya çıkabilecek hatalardan ve zararlardan Gedik Yatırım sorumlu değildir."