

Piyasa Gündemi

İlaç şirketi Johnson&Johnson deneklerden birinde meydana gelen açıklanamayan bir hastalık sebebiyle aşı çalışmalarına ara verdiğini duyurdu. Avrupa'da vaka sayılarındaki artış bölgesel çapta önlemlerinin sıkılaştırılmasına yol açarken, salgın kaynaklı endişeler aşağı yönlü temel risk unsuru olmaya devam ediyor. ABD'deki teşvik paketi görüşmeleri ve seçim sürecine yönelik gelişmeler de piyasaların gündemindeki yerini koruyor.

Açıklanacak Önemli Ekonomik Veriler

- 12:00 Euro Bölgesi – Sanayi Üretimi Önem: Yüksek
- 15:30 ABD – ÜFE/Çekirdek ÜFE Önem: Yüksek

Türkiye

Türkiye İstatistik Kurumu'ndan (TÜİK) yapılan açıklamaya göre, sanayi üretimi Ağustos ayında aylık %3,4 ve yıllık %10,4 ile beklenenden daha hızlı bir artış gösterdi. Sanayinin alt sektörleri incelendiğinde, ağustosta madencilik ve taş ocakçılığı sektörü endeksi %11,4 ve elektrik, gaz, buhar ve iklimlendirme üretimi ve dağıtım sektörü endeksi %2,3 artış gösterdi. Hazine ve Maliye Bakanı Albayrak sanayi üretimindeki artışla ilgili, "OECD'de 1'inci, dünyada 2'nciyiz. İhracat treninin başına üretim lokomotifini getirerek istikrar ve verimlilik vagonlarını milli ekonomi raylarına oturtuyoruz." dedi. IMF Dünya Ekonomik Görünüm raporunda Türkiye'nin 2020'de %5 küçülüp, 2021'de %5 büyüme ile toparlanacağı tahminini korudu. Kurum, Türkiye yıllık tüketici fiyatlarının 2020 ve 2021'de ortalama %11,9 artmasını bekliyor

Euro Bölgesi

Almanya'da ZEW endeksi Ekim ayında önceki ayki seviyesi olan 77,4'ten 56,1 seviyesine geriledi. Yatırımcıların Almanya ekonomisinin görünümüne güveni sert düştü. Bu durum, koronavirüs vaka sayısındaki güçlü artışın ekonomik toparlanmayı olumsuz etkileyebileceğine ilişkin endişeleri işaret etti. Avrupa kıtası genelinde, ülkeler yeniden hızlanmaya başlayan pandemi kontrol almakta güçlük çekiyor. Avrupa'nın en büyük ekonomisi Almanya'da, Covid-19 vaka sayısı, pandeminin zirve yaptığı Nisan başından bu yana en hızlı artışını gerçekleştiriyor. Avrupalı liderler, hızla artan koronavirüs vaka sayısını kontrol altına alabilmek için tedbirleri sıkılaştırıyor ve bu adımlar bölge ekonomisindeki toparlanma için risk oluşturuyor. Almanya merkez bankası Bundesbank, ekonomik büyümenin bu çeyrekte yavaşlamasını beklerken, Fransa'nın istatistik ofisi ekonominin muhtemelen tekleyeceği tahmininde bulundu. Euro Bölgesi'nde ise ZEW ekonomik güven endeksi ekim ayında 73,9'dan 52,3'e sert düşüş yaşadı.

ABD

ABD'de tüketici fiyatları Eylül ayında aylık %0,2 ve yıllık %1,4 ile beklentilere paralel arttı. ABD'de tüketici fiyatları endeksi Eylül ayında önceki aya göre daha yavaş bir hızda arttı ve bu durum, ekonomideki toparlanma ile birlikte, enflasyonun hızlanma tehdidinin oldukça düşük olduğunu işaret etti. ABD merkezli ilaç üreticisi Johnson and Johnson, bir katılımcının hastalanması nedeniyle Covid-19 aşı denemesine ara verdiğini duyurması ile endeksler dalgalı seyretti.

Piyasa Verileri

Pariteler	Son	Günlük Değ. (%)	Haftalık Değ. (%)	Yılbaşı Değ. (%)
USDTRY	7.9308	0.14	0.59	33.31
EURTRY	9.3142	0.08	0.40	39.56
EURUSD	1.1746	0.01	-0.15	4.71
GBPUSD	1.2918	-0.14	-0.01	-2.47
USDJPY	105.44	-0.03	-0.52	-2.97

Sepetler	Son	Günlük Değ. bp	Haftalık Değ. bp	Yılbaşı Değ. bp
½ \$ + ½ €	8.6148	2.65	16.30	230.28
Dolar Endeksi	93.5450	-2.40	-9.60	-284.40
REK	62.2100	-	-	-1,407.00

Endeks Vadeliler	Son	Günlük Değ. (%)	Haftalık Değ. (%)	Yılbaşı Değ. (%)
S&P 500 Yakın Vade	3,511.50	0.19	3.07	8.68
DAX Yakın Vade	12,994.00	0.07	0.73	-1.91
Dow Jones Yakın Vade	28,610.00	0.09	1.53	0.36

Emtialar	Son	Günlük Değ. (%)	Haftalık Değ. (%)	Yılbaşı Değ. (%)
Ons Altın	1,895.02	0.20	0.39	24.85
Gram Altın	483.19	0.30	0.98	66.45
WTI	40.35	-0.28	0.69	-34.04
BRENT	42.54	-0.27	0.47	-36.32
Bakır	3.05	0.28	1.44	9.28

Tahviller	Son	Günlük Değ. bp	Haftalık Değ. bp	Yılbaşı Değ. bp
Türkiye 2 Yıllık	13.6200	9.00	72.00	184.00
Türkiye 10 Yıllık	13.5800	-6.00	48.00	137.00
ABD 10 Yıllık	0.7320	0.50	-5.50	-118.70
ABD 2 Yıllık	0.1390	-0.20	-1.60	-143.20
Almanya 10 Yıllık	-0.5600	-0.10	-6.90	-37.20
Almanya 2 Yıllık	-0.7410	-0.10	-4.50	-12.40

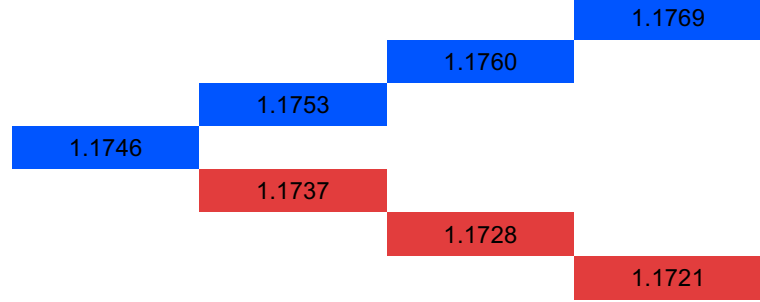
Gelişmekte Olan Ülke Kurları	Son	Günlük Değ. (%)	Haftalık Değ. (%)	Yılbaşı Değ. (%)
USDZAR	16.4710	-0.02	-0.96	17.60
USDIDR	14,748.05	-0.30	0.26	6.22
USDTRY	7.9308	0.14	0.59	33.31
USD RUB	77.1916	0.20	-1.07	24.35
USDBRL	5.5702	-0.01	-0.73	38.57
USDCNY	6.7388	-0.12	-0.76	-3.22
USDMXN	21.3301	-0.08	-0.61	12.80
USDCZK	23.2930	-0.02	1.14	2.75
USDHUF	308.1000	0.02	0.98	4.45
USDPLN	3.8286	0.04	0.45	0.92

Bugün Açıklanacak Önemli Veriler					
Saat	Ülke	Açıklanacak Veriler	Dönem	Beklenti	Önceki
07:30	Japonya	Sanayi Üretimi (Aylık/Yıllık)	Ağustos	1,7% / -13,3%	
07:30	Japonya	Kapasite Kullanım Oranı (Aylık)	Ağustos	9,60%	
12:00	Euro B.	Sanayi Üretimi (Aylık/Yıllık)	Ağustos	4,1% / -7,70%	
15:30	ABD	ÜFE (Aylık/Yıllık)	Eylül	0,2% / -	0,3% / -0,20%
15:30	ABD	Çekirdek ÜFE (Aylık/Yıllık)	Eylül	0,2% / -	0,4% / 0,60%
-	Euro B.	ECB Başkanı Lagarde'in Konuşması	Ekim		

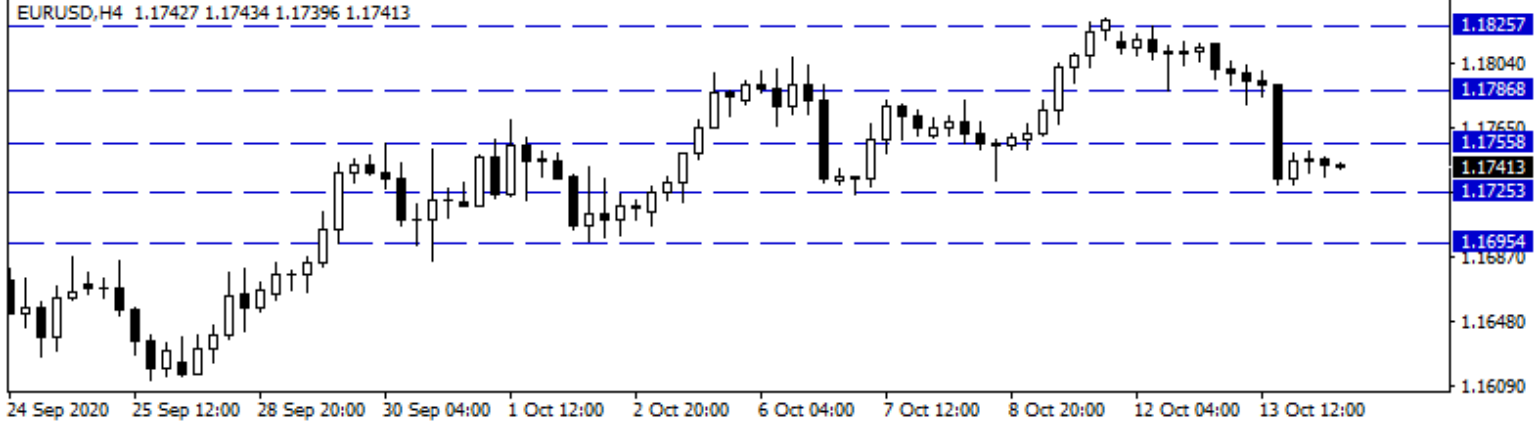
Euro/Dolar

Euro Bölgesi'nde ZEW ekonomik güven endeksi ekim ayında 73,9'dan 52,3'e sert düşüş yaşarken, endeks Almanya'da 77,4'ten 56,1 seviyesine geriledi. Yaşanan sert düşüş koronavirüs vaka sayısındaki güçlü artışın ekonomik toparlanmayı olumsuz etkileyebileceğine ilişkin endişeleri işaret etti. Yaşanan sert düşüşün ardından euroda değer kaybı yaşandı. ABD'de tüketici fiyatları Eylül ayında aylık %0,2 ve yıllık %1,4 ile beklentilere paralel arttı. Tüketici fiyatları endeksi Eylül ayında önceki aya göre daha yavaş bir hızda artarak ekonomideki toparlanma ile birlikte, enflasyonun hızlanma tehdidinin oldukça düşük olduğunu gösterdi. Geri çekilmenin kaydedildiği paritede 1,1725 – 1,1706 ve 1,1695 seviyeleri destek, 1,1755 – 1,1770 ve 1,1786 takip edilen direnç seviyeleridir.

Günlük Pivot Seviyeleri



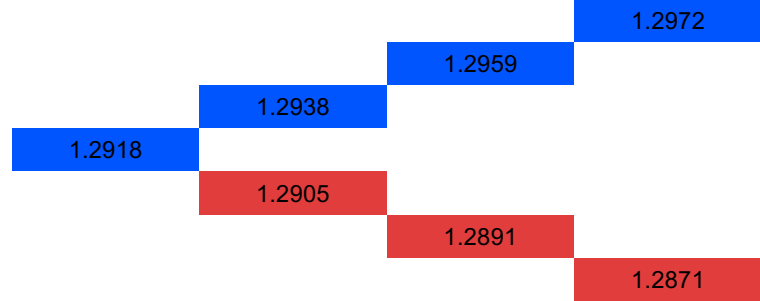
EURUSD, H4 1.17427 1.17434 1.17396 1.17413



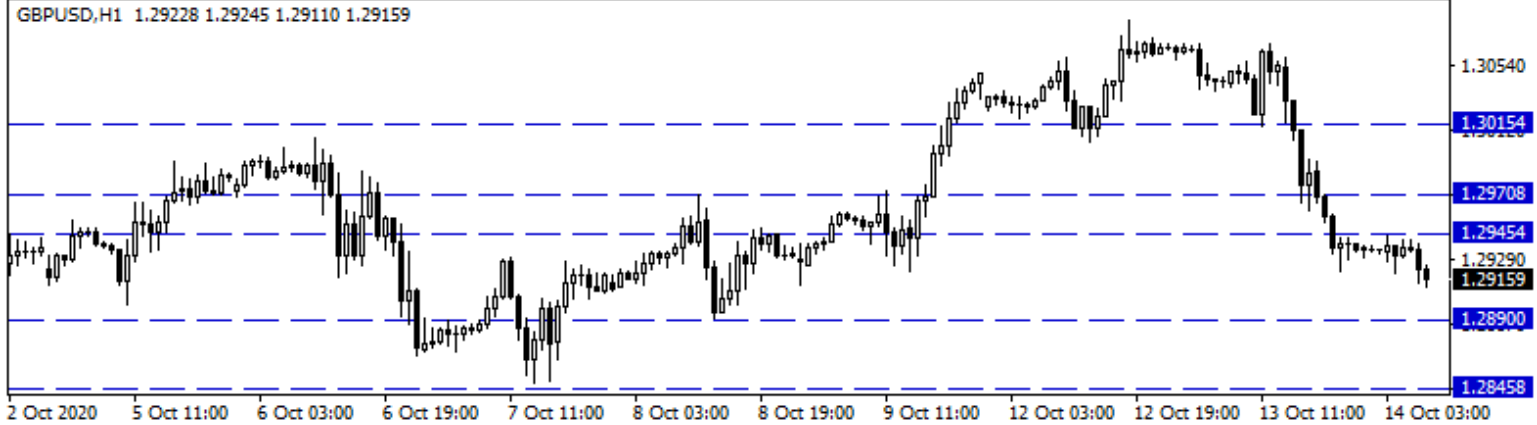
GBP/USD

Dün aşı çalışmalarına yönelik olumsuz haber akışı küresel tarafta risk iştahının zayıf seyretmesini sağlarken dolar endeksindeki değerlenmenin GBPUSD paritesini aşağıya çektiğini izledik. Parite öğleden sonra gelen kayıpların etkisiyle 1,29 seviyelerine doğru geri çekilirken küresel dolar endeksi 93 seviyelerinden bulunduğu desteğin ardından günü 93,5 seviyesinin üzerinde tamamladı. İngiltere'de dün hem alınan önemlerin yansımaları ve Brexit'e yönelik açıklamalar takip edildi. Bugün ABD'de ÜFE verisinin yanı sıra bilanço rakamları takip edilecek. Paritede bugün 1,2890 seviyesinin altında 1,2845 ve 1,2820 seviyeleri destek noktaları olarak takip edilebilir. Olası yükselişlerde ise 1,2945 seviyesinin üzerinde 1,2970 ve 1,3015 seviyeleri önem kazanacaktır.

Günlük Pivot Seviyeleri



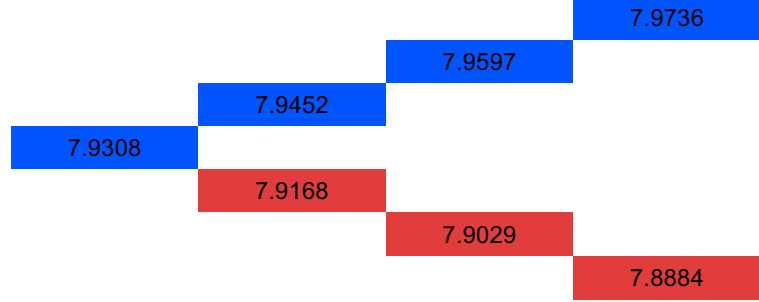
GBPUSD, H1 1.29228 1.29245 1.29110 1.29159



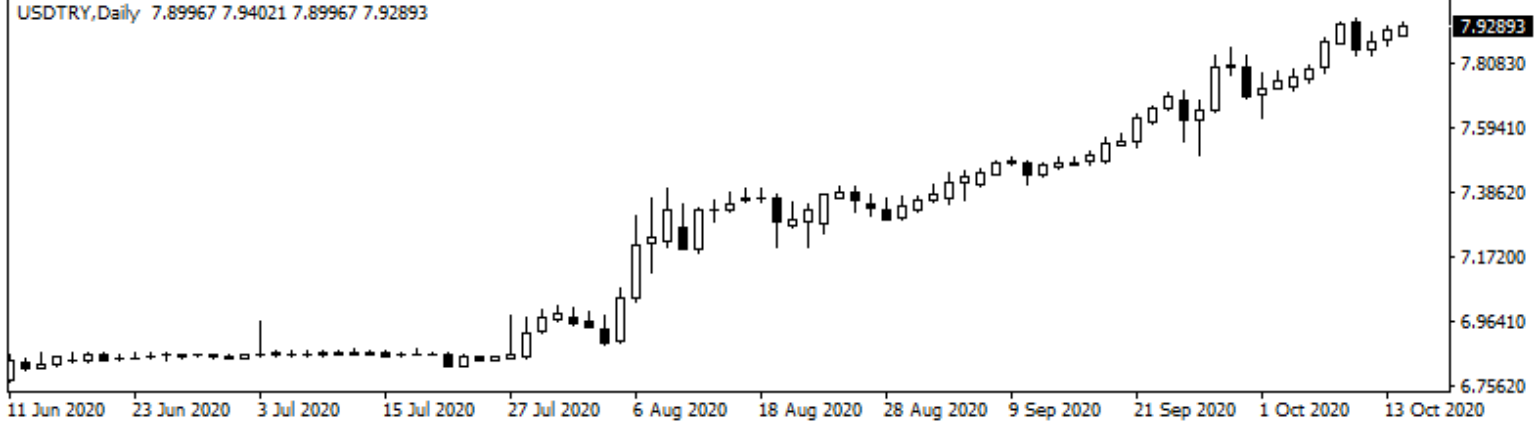
USD/TRY

Dolar/TL kuru dün 7,8749 ve 7,9304 seviyeleri arasında dalgalanarak günü 7,9201 seviyesinden tamamladı. Dolar/TL kuru haftanın 2. gününde doların gelişmekte olan para birimlerine karşı değer kazanmaya devam etmesiyle 7,90 seviyesinin üzerinde işlem gördü. Yurtiçinde sabah açıklanan ağustos ayı sanayi üretimi verisi yıllık bazda %10,4 artışla güçlü bir görünüme işaret etti. Yurtdışında ise aşı çalışmalarına yönelik olumsuz haber akışı küresel risk iştahını baltalarken küresel dolar endeksine alımlar getirdi. Güne 93,1 seviyelerinden başlayan küresel dolar endeksi gün sonunda 93,5 seviyelerine yakın işlem gördü. Bugün ABD'de açıklanacak ÜFE verisi izlenecek. Sabah 08:25 itibariyle küresel dolar endeksi 93,5 seviyelerinden, Dolar/TL kuru ise 7,93 seviyelerinden işlem görüyor.

Günlük Pivot Seviyeleri



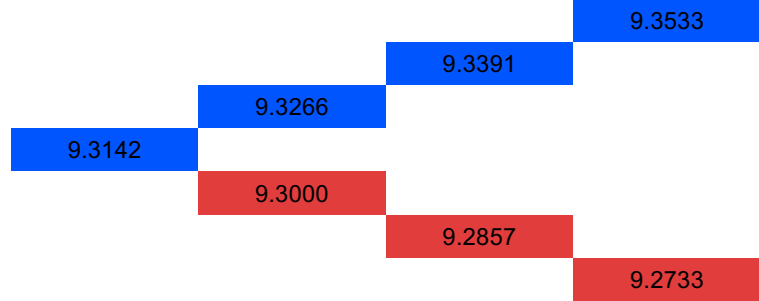
USDTRY, Daily 7.89967 7.94021 7.89967 7.92893



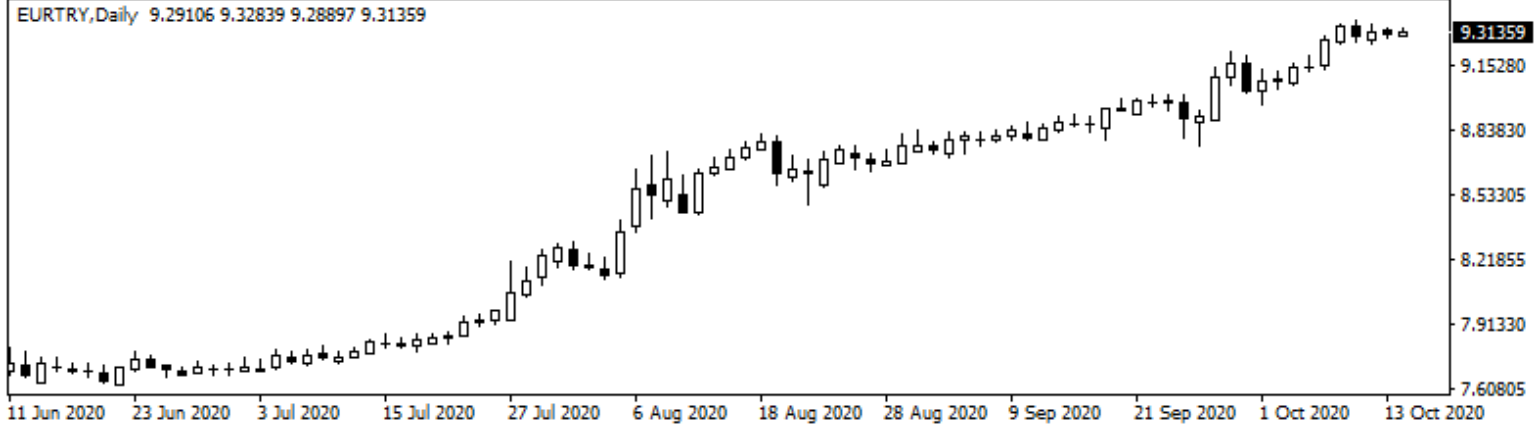
EUR/TRY

Avrupa'da ZEW ekonomik güven endeksleri öne çıkarken, yurt içinde sanayi üretimi verisi takip edildi. Euro Bölgesi'nde ZEW ekonomik güven endeksi ekim ayında 73,9'dan 52,3'e sert düşüş yaşarken, endeks Almanya'da 77,4'ten 56,1 seviyesine geriledi. Yaşanan sert düşüş koronavirüs vaka sayısındaki güçlü artışın ekonomik toparlanmayı olumsuz etkileyebileceğine ilişkin endişeleri işaret etti. Yaşanan sert düşüşün ardından euroda değer kaybı gözlemlendi. Yurt içinde sanayi üretimi Ağustos ayında aylık %3,4 ve yıllık %10,4 ile beklenenden daha hızlı bir artış gösterdi. Bugün Euro Bölgesi'nde ağustos ayı sanayi üretim rakamlarının açıklanması beklenirken, yurt içinde gündeme dair gelişmeler takip ediliyor olacak.

Günlük Pivot Seviyeleri



EURTRY, Daily 9.29106 9.32839 9.28897 9.31359

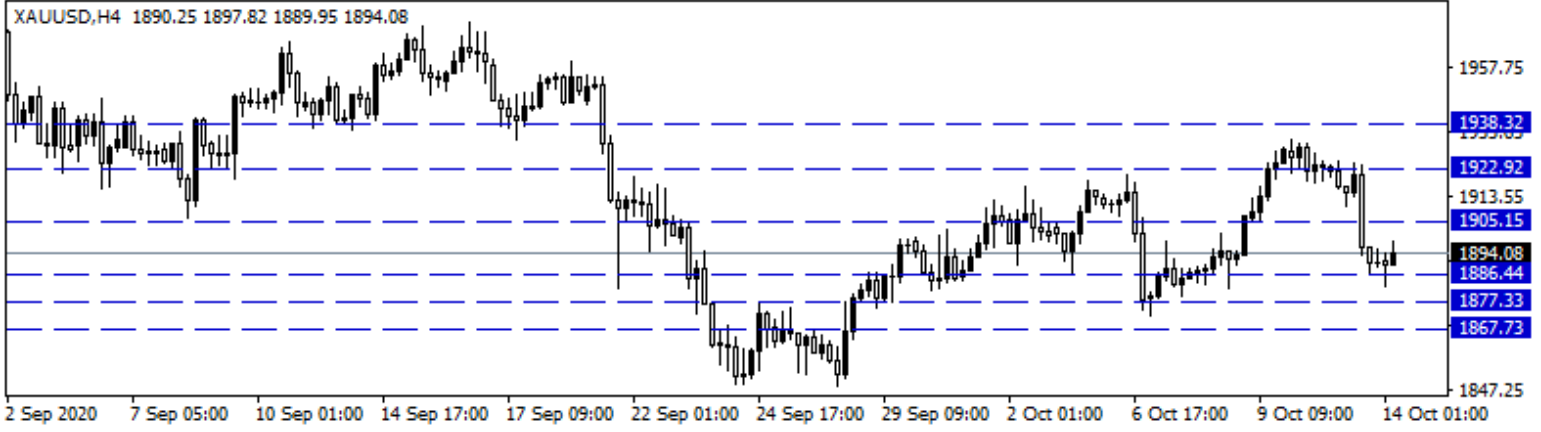


XAU/USD

Ons altın yeni haftaya 1900\$ üzerinde başlamıştı ancak piyasadaki dinamiklerin sürekli değişiyor olması, altının da yön arayışına neden oluyor. Bu hafta, 1930\$ seviyesine doğru yükselişinin ardından bu seviyeden gelen kar satışlarıyla birlikte 1900\$ altına doğru gevşemiş durumda. Ancak, aşı ve teşvik paketine dair belirsizlikler sürüyor. Bu durum, altın açısından da önemli. Ayrıca, Başkanlık seçimlerine doğru zaman daraldıkça piyasalardaki hareketlilikte devam edebilir. Bugün ABD ÜFE verileri açıklanacak. Verilerin, altın üzerinde etkisi sınırlı olabilir. Ons altın için 1905\$ ve 1922\$ direnç noktalarının üzerinde 1938\$ direnci izlenebilir. Olası geri çekilmelerin devamı durumunda 1886\$ - 1877\$ desteklerinden sonra 1867\$ desteği takip edilebilir.

Günlük Pivot Seviyeleri

	1,916.31
	1,907.07
	1,901.05
1,895.02	
	1,885.78
	1,876.54
	1,870.51

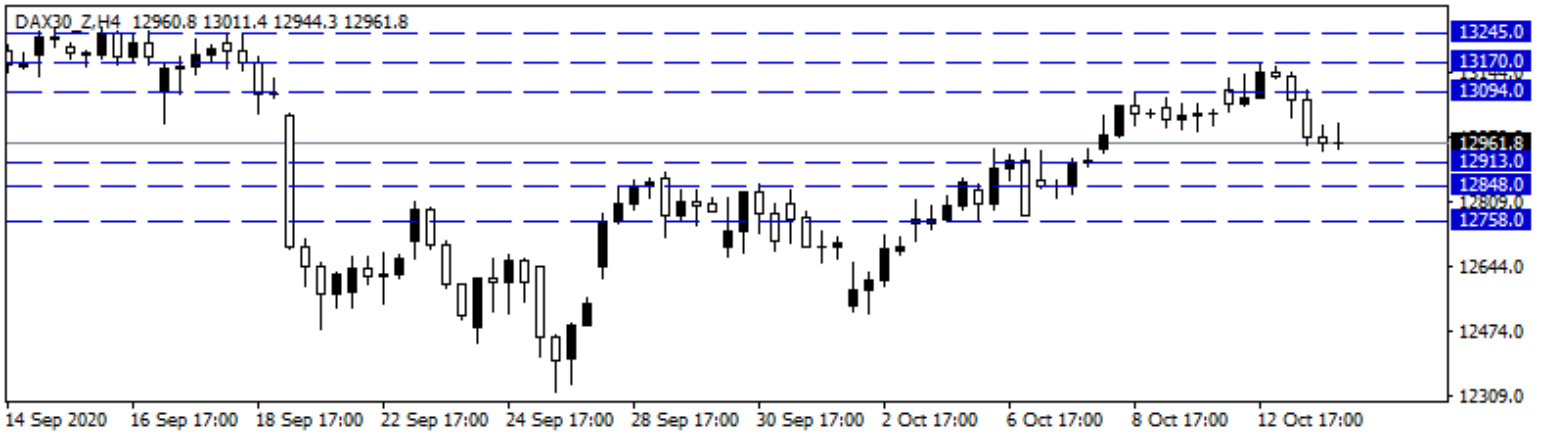


DAX Yakın Vade

Johnson&Johnson'un aşı çalışmalarına ara vermesi dün hisse piyasalarında dalgalı bir görünümün yaşanmasına neden oldu. Avrupa'daki vaka artışları ve salgın kaynaklı endişeler risk iştahı üzerinde belirli ölçüde baskı oluşturdu. ABD kaynaklı haber akışları ve Brexit görüşmelerine ilişkin gelişmeler yakından izlenmeye devam edilecek. Avrupa borsaları salgın kaynaklı endişeler nedeniyle dün günü düşüşlerle tamamlarken, DAX vadeli kontratı da günü %1,07'lik bir düşüşle 12.985 puandan tamamladı. Bu sabah yataya yakın bir seyrin etkili olduğu DAX vadelisinde yukarı yönlü hareketlerde 13.094 - 13.170 ve 13.245 seviyeleri direnç olarak takip edilebilir. Geri çekilmelerde ise 12.913, 50 günlük üssel ortalama (12.848) ve 12.758 seviyeleri destek konumunda bulunmaktadır.

Günlük Pivot Seviyeleri

	13,080.17
	13,056.33
	13,025.17
12,994.00	
	12,970.17
	12,946.33
	12,915.17



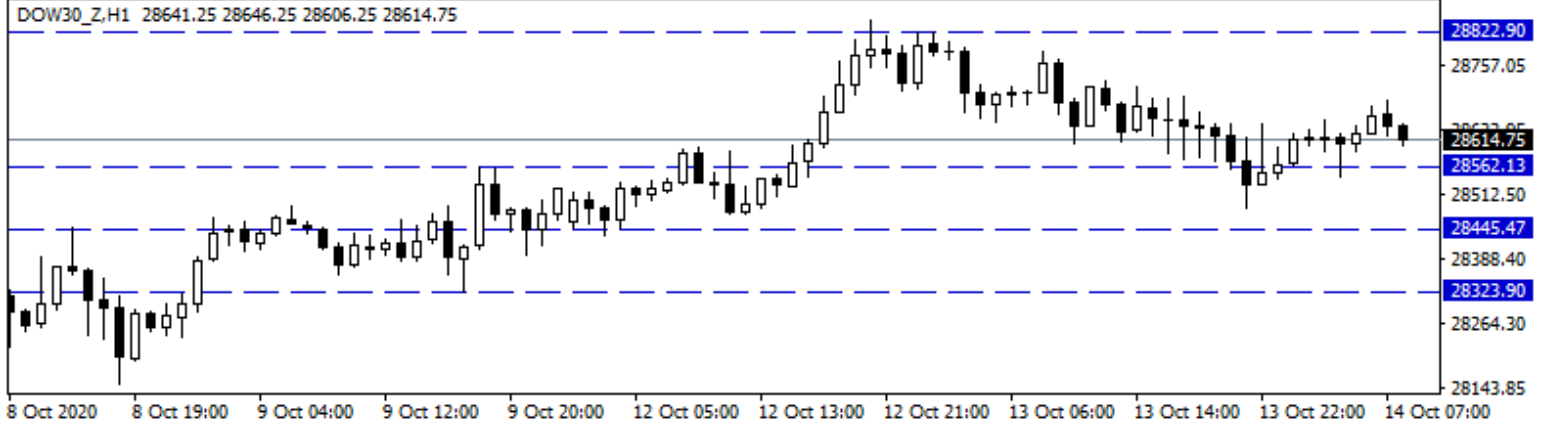
Dow Jones Yakın Vade

ABD Dow Jones Endeksi dünü %0.54 düşüyle 28.680 seviyesinden kapattı. ABD'de banka bilançoları açıklanmaya başladı. Bu durum borsalar üzerinde etkisini gösteriyor. Diğer yandan, Johnson and Johnson Şirketinin aşı çalışmalarına ara vermesi ve teşvik paketine dair belirsizlik ABD borsaları açısından negatif yorumlandı ve borsalar günü ekside tamamlamış oldu. Bundan sonraki süreçte de, aşı konusu ve teşvik paketine dair haberler borsalar üzerinde etkisini göstermeye devam edebilir. Bugün ABD'de ÜFE verileri açıklanacak. Verilerin etkisi sınırlı kalabilir. Haber başlıkları borsaların seyri açısından daha önemli. Bu sabah ABD vadeli hafif alıcılı seyrediyor. Sözleşme için 28.822 - 28.953 - 29.144 direnç noktaları olarak izlenebilir. Geri çekilmelerde, 28.562 - 28.445 - 28.323 destekler olarak takip edilebilir.

Günlük Pivot Seviyeleri

28,830.67
28,761.33
28,686.67
28,612.00
28,542.67
28,473.33
28,398.67

DOW30_Z.H1 28641.25 28646.25 28606.25 28614.75



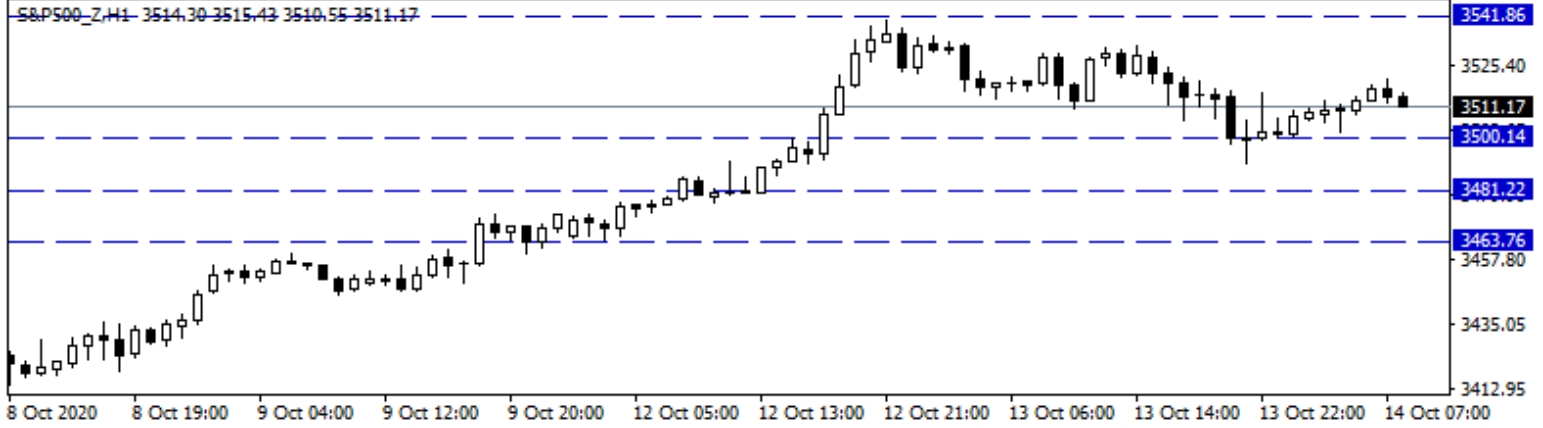
S&P 500 Yakın Vade

S&P 500 Endeksi dünü %0.61 düşüyle 3.512 puandan tamamladı. Johnson and Johnson Şirketinin aşı çalışmalarına ara vermesi ve teşvik paketine dair belirsizlik borsalar üzerinde baskı yaratıyor. ABD'de banka bilançoları açıklanmaya başladı. Bu durumda borsalar üzerinde etkili olmaya devam edebilir. Bugün için ABD'de ÜFE verileri açıklanacak. Ancak, aşı konusu, teşvik paketine dair gelişmeler daha önemli olarak görülüyor. Dolayısıyla bu konu başlıkları borsaların seyri açısından belirleyici olabilir. Bu sabah, ABD vadeli hafif alıcılı işlem görüyor. Sözleşme için 3.500 - 3.481 destek noktalarının altında kapanışlar görülmesi durumunda bir sonraki destek 3.463 olarak izlenebilir. Yukarıda ise 3.541 - 3.559 dirençlerinin ardından 3.585 direnci karşımıza çıkıyor.

Günlük Pivot Seviyeleri

3,541.67
3,531.33
3,521.42
3,511.50
3,501.17
3,490.83
3,480.92

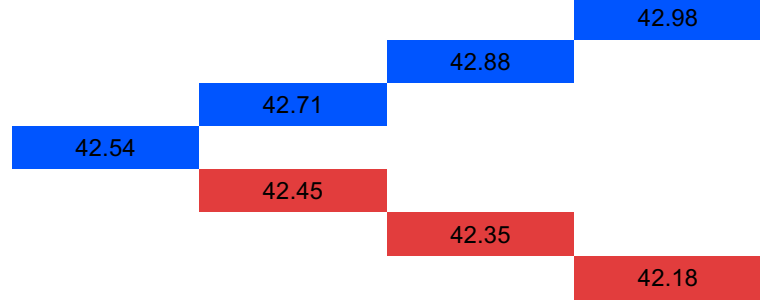
S&P500_Z.H1 3514.30 3515.43 3510.55 3511.17



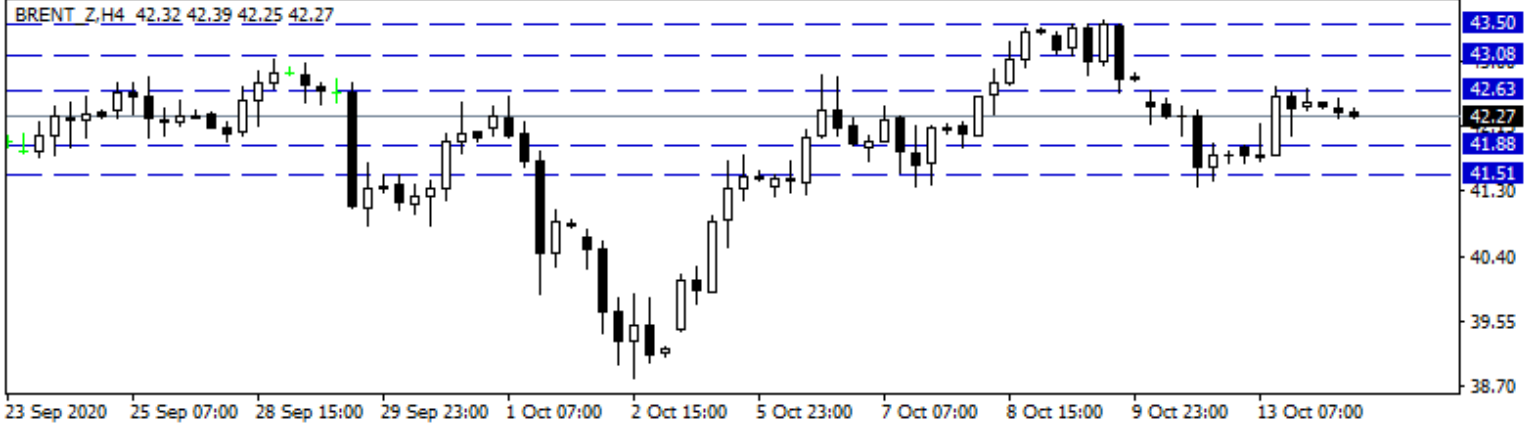
Brent Petrol

Brent petrol 42\$ üzerindeki seyrini korumaya devam ediyor. Genel resimde petrol fiyatlarındaki zayıf seyrin devam ettiğini gözlemliyoruz. En son Suudi Prens ve Rusya Devlet Başkanı Putin'in telefon görüşmesi yaptığını ve görüşme sonrasında yapılan açıklamada, OPEC+ ülkelerini uyum konusunda uyardıkları görülüyor. Petrol için teşvik paketi, aşı konusu ve ABD Başkanlık seçimlerinin yanında petrolde üretim kısıntısına dair gelişmelerde oldukça önemli. Bu konu başlıkları, petrol fiyatları üzerinde baskı yaratmaya devam edebilir. Brent petrolde, 42,63\$ - 43,08\$ ve 43,50\$ direnç noktaları olarak takip edilebilir. Geri çekilmelerde, 42,17\$ - 41,88\$ ve 41,51\$ destek noktaları olarak izlenebilir.

Günlük Pivot Seviyeleri



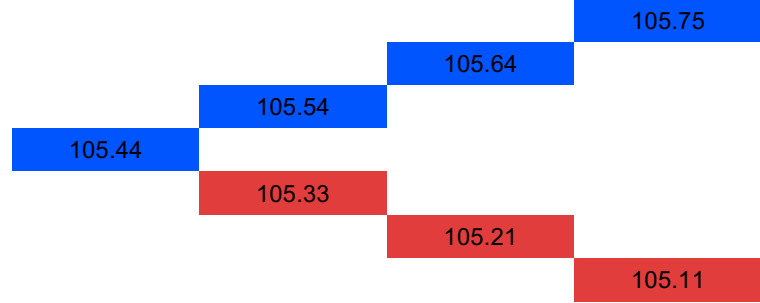
BRENT_Z,H4 42.32 42.39 42.25 42.27



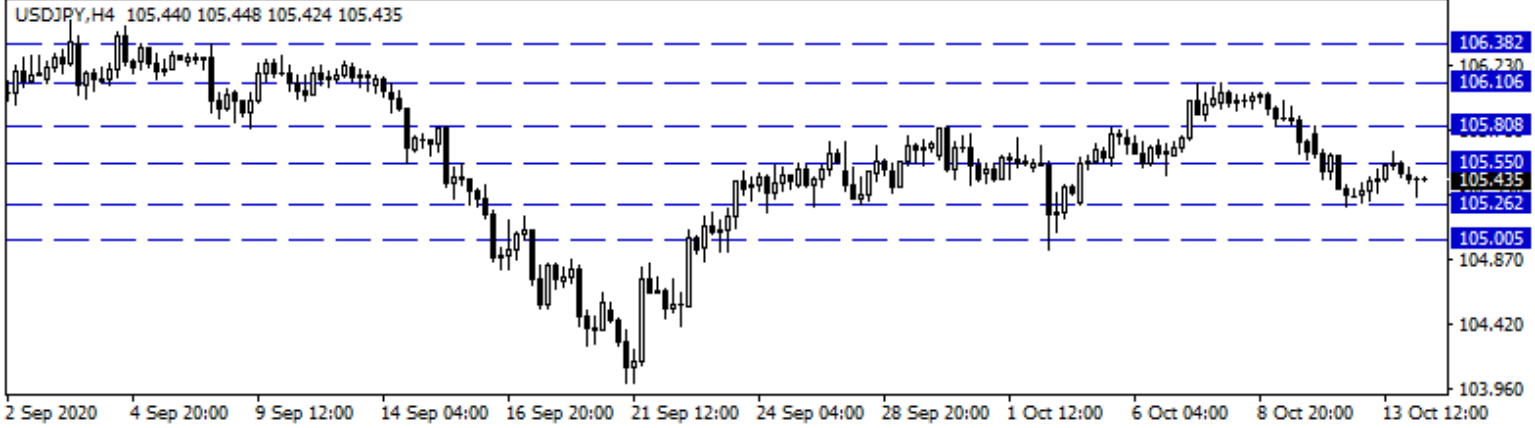
USD/JPY

ABD'de dün eylül ayına ait TÜFE rakamları takip edildi. ABD'de tüketici fiyatları Eylül ayında aylık %0,2 ve yıllık %1,4 ile beklentilere paralel arttı. Tüketici fiyatları endeksi Eylül ayında önceki aya göre daha yavaş bir hızda artarak ekonomideki toparlanma ile birlikte, enflasyonun hızlanma tehdidinin oldukça düşük olduğunu gösterdi. Japonya'da bu sabah ağustos ayına ait sanayi üretimi ve kapasite kullanım oranı verisi açıklandı. Sanayi üretimi %1,0 seviyesinde açıklanarak gerileme kaydederken, kapasite kullanım oranı %2,9 seviyesinde açıklanarak sınırlı düşüş kaydetti. Dalgalı seyrin etkili olduğu paritede 105,55 - 105,80 ve 106,10 seviyeleri direnç, 105,26 -105,00 ve 104,85 seviyeleri takip edilecek desteklerdir.

Günlük Pivot Seviyeleri



USDJPY,H4 105.440 105.448 105.424 105.435



**Gedik Yatırım Menkul Değerler A.Ş. - Yatırım Danışmanlığı Birimi**

Ünvan : Gedik Yatırım Menkul Değerler A.Ş. – Gedik Foreks

Adres : Altayçeşme Mah. Çamlı Sok. Ofis Park Maltepe No:21/4 Kat:10-11-12 Maltepe/İstanbul/Türkiye

Tel :(0216) 453 0120

E-Posta : gedikforex@gedik.com

*** Gedik Yatırım Foreks Bülteni, Genel Yatırım Tavsiyesi Kapsamında Yatırım Danışmanlığı Birimi Tarafından Hazırlanmaktadır.**

YASAL UYARI

"Burada yer alan bilgiler Gedik Yatırım tarafından bilgilendirme amacıyla hazırlanmıştır. Yatırım sinyal, bilgi, yorum ve tavsiyeleri yatırım danışmanlığı kapsamında değildir. Yatırım danışmanlığı hizmeti; aracı kurumlar, portföy yönetim şirketleri, mevduat kabul etmeyen bankalar ile müşteri arasında imzalanacak yatırım danışmanlığı sözleşmesi çerçevesinde sunulmaktadır. Burada yer alan sinyal, yorum ve tavsiyeler, herhangi bir yatırım aracının alım satım önerisi ya da getiri vaadi olarak yorumlanmamalıdır. Bu görüşler mali durumunuz ile risk ve getiri tercihlerinize uygun olmayabilir ve sadece burada yer alan bilgilere ve sinyallere dayanarak yatırım kararı verilmesi beklentilerinize uygun sonuçlar doğurmayabilir. Burada yer alan sinyaller, fiyatlar, veriler ve bilgilerin tam ve doğru olduğu garanti edilemez; içerik, haber verilmeksizin değiştirilebilir. Tüm sinyal ve veriler, Gedik Yatırım tarafından güvenilir olduğuna inanılan kaynaklardan alınmıştır. Bu sinyal ve kaynakların kullanılması nedeni ile ortaya çıkabilecek hatalardan ve zararlardan Gedik Yatırım sorumlu değildir."