

Piyasa Gündemi

Aşı çalışmalarlarıyla ilgili yaşanan sıkıntılar ve teşvik paketine yönelik belirsizlikler risk iştahı üzerinde baskı oluşturuyor. Salgın kaynaklı endişeler gündemdeki yerini korurken, ABD kaynaklı haber akışları yakından izlenecektir. Cumhurbaşkanı Erdoğan, dünkü konuşmasında cumartesi günü Fatih gemisinde Karadeniz gazı ile ilgili açıklama yapacağını ifade ederken, konu ile ilgili gelişmeler yurt içi piyasaların yakın takibinde yer alacaktır.

Açıklanacak Önemli Ekonomik Veriler

- 11:00 Türkiye – Bütçe Dengesi Önem: Orta
- 15:30 ABD – İhracat/İthalat Fiyat Endeksi Önem: Yüksek

Türkiye

Grup toplantısında konuşan Cumhurbaşkanı Erdoğan, cumartesi günü Fatih gemisine gidip Karadeniz gazı ile ilgili açıklama yapacağını ifade etti. Ağustos ayında Fatih sondaj gemisinin Karadeniz'de keşfettiği 320 milyar metreküplük doğal gaz rezervi müjdesinin ardından yeni gelişmelerin olduğu ifade edilirken, cumartesi günü açıklamalar yurt içi piyasaların yakın takibinde yer alacak. Bugün yurt içinde eylül ayı bütçe dengesi rakamları açıklanacak. Ağustos ayı bütçe dengesi rakamlarında 28,22 milyar TL fazla verilirken, eylül ayına ilişkin bütçe dengesinin yeniden açık vermesi bekleniyor. 7 Ekim tarihinde açıklanan eylül ayına ait hazine nakit dengesi 30,82 milyar TL açık verdi.

Euro Bölgesi

Euro Bölgesi'nde ağustos ayı sanayi üretimi aylık bazda %0,7 oranında artış kaydetti. Piyasadaki beklentiler %0,8'lik bir artış yaşanması yönündeydi. Böylece sanayi üretimindeki yıllık değişim %7,2 azalış yönünde oldu. Avrupa'da artan vaka sayıları ve salgın kaynaklı endişeler gündemdeki yerini koruyor. Avrupa genelinde ülke bazında tedbirlerin sıkılaştırıldığı takip edilirken, bu konudaki gelişmeler yakından izlenecektir. Son dönemde açıklanan rakamlarda ekonomik toparlanmanın belirli ölçüde güç kaybettiği görülürken, vaka sayılarındaki artışa bağlı olarak daha sıkı tedbirlerin gündeme gelmesi ekonomik toparlanma ve Avrupa varlıkları üzerindeki baskıyı artırmayacaktır.

ABD

ABD'de üretici fiyatları endeksi eylül ayında, artan gıda ve otel hizmetleri maliyetlerinin etkisi ile beklenenden hızlı yükseldi. ÜFE aylık bazda %0,2'lik beklentilerinin aksine %0,4, yıllık bazda ise %0,9'luk beklentilerin üzerinde %1,2 oranında artış kaydetti. ABD'deki teşvik görüşmeleri Cumhuriyetçiler ile Demokratların paketin büyüklüğü üzerinde anlaşamaması nedeniyle uzayan sürece ilişkin gelişmeler ön planda kalmaya devam ediyor. ABD'li ilaç devi Johnson&Johnson's'ın yürüttüğü klinik çalışmalarda deneklerden birinde açıklanamayan bir hastalık gelişmesi ile çalışmaların durdurulmasının ardından Eli Lill&Co.'dan da çalışmaların askıya alındığına yönelik haber aşı çalışmalarına ilişkin endişeleri de gündemde tutuyor. Aynı zamanda ABD'deki seçim sürecine ilişkin haber akışları da piyasaların takibinde yer alıyor. Bugün ABD'de eylül ayına ait ihracat / ithalat fiyat endeksleri ile haftalık işsizlik başvuruları açıklanacak.

Piyasa Verileri

Pariteler	Son	Günlük Değ. (%)	Haftalık Değ. (%)	Yılbaşı Değ. (%)
USDTRY	7.9305	0.25	-0.19	33.31
EURTRY	9.3226	0.32	-0.26	39.69
EURUSD	1.1756	0.09	-0.03	4.80
GBPUSD	1.3021	0.07	0.63	-1.70
USDJPY	105.24	0.07	-0.75	-3.15

Sepetler	Son	Günlük Değ. bp	Haftalık Değ. bp	Yılbaşı Değ. bp
½ \$ + ½ €	8.6125	-0.23	5.53	230.05
Dolar Endeksi	93.3780	-1.00	-18.40	-301.10
REK	62.2100	-	-	-1,407.00

Endeks Vadeliler	Son	Günlük Değ. (%)	Haftalık Değ. (%)	Yılbaşı Değ. (%)
S&P 500 Yakın Vade	3,475.25	-0.17	1.10	7.56
DAX Yakın Vade	12,938.00	-0.61	-0.79	-2.33
Dow Jones Yakın Vade	28,372.00	-0.15	0.22	-0.48

Emtialar	Son	Günlük Değ. (%)	Haftalık Değ. (%)	Yılbaşı Değ. (%)
Ons Altın	1,899.36	-0.11	0.30	25.13
Gram Altın	484.30	0.20	0.16	66.83
WTI	41.34	-0.18	-0.58	-32.42
BRENT	43.52	-0.12	-0.22	-34.86
Bakır	3.05	0.14	2.04	9.40

Tahviller	Son	Günlük Değ. bp	Haftalık Değ. bp	Yılbaşı Değ. bp
Türkiye 2 Yıllık	13.6200	0.00	45.00	184.00
Türkiye 10 Yıllık	13.7000	12.00	23.00	149.00
ABD 10 Yıllık	0.7140	-1.20	-7.10	-120.50
ABD 2 Yıllık	0.1410	0.00	-1.40	-143.00
Almanya 10 Yıllık	-0.5860	-1.10	-5.80	-39.80
Almanya 2 Yıllık	-0.7560	-0.80	-4.50	-13.90

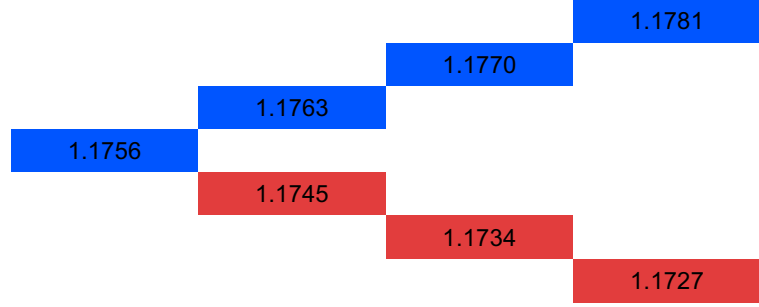
Gelişmekte Olan Ülke Kurları	Son	Günlük Değ. (%)	Haftalık Değ. (%)	Yılbaşı Değ. (%)
USDZAR	16.5506	0.51	-0.24	18.16
USDIDR	14,723.50	0.17	-0.08	6.04
USDTRY	7.9305	0.25	-0.19	33.31
USD RUB	77.6845	-0.12	0.43	25.14
USDBRL	5.5932	0.02	-0.11	39.14
USDCNY	6.7202	0.08	-1.03	-3.49
USDMXN	21.3606	0.22	-0.13	12.97
USDCZK	23.2136	0.05	0.36	2.40
USDHUF	309.3000	-0.05	1.76	4.86
USDPLN	3.8484	0.11	0.77	1.44

Bugün Açıklanacak Önemli Veriler					
Saat	Ülke	Açıklanacak Veriler	Dönem	Beklenti	Önceki
04:30	Çin	TÜFE (Aylık/Yıllık)	Eylül	2,4% / -	0,4% / 2,4%
11:00	Türkiye	Merkezi Yönetim Bütçe Dengesi	Eylül	-30,4 Milyar TL	28,2 Milyar TL
15:30	ABD	Haftalık İşsizlik Maaşı Başvuruları	Ekim	840K	
15:30	ABD	İhracat Fiyat Endeksi (Aylık/Yıllık)	Eylül	0,4% / -	0,5% / -2,80%
15:30	ABD	İthalat Fiyat Endeksi (Aylık/Yıllık)	Eylül	0,3% / -	0,9% / -1,40%

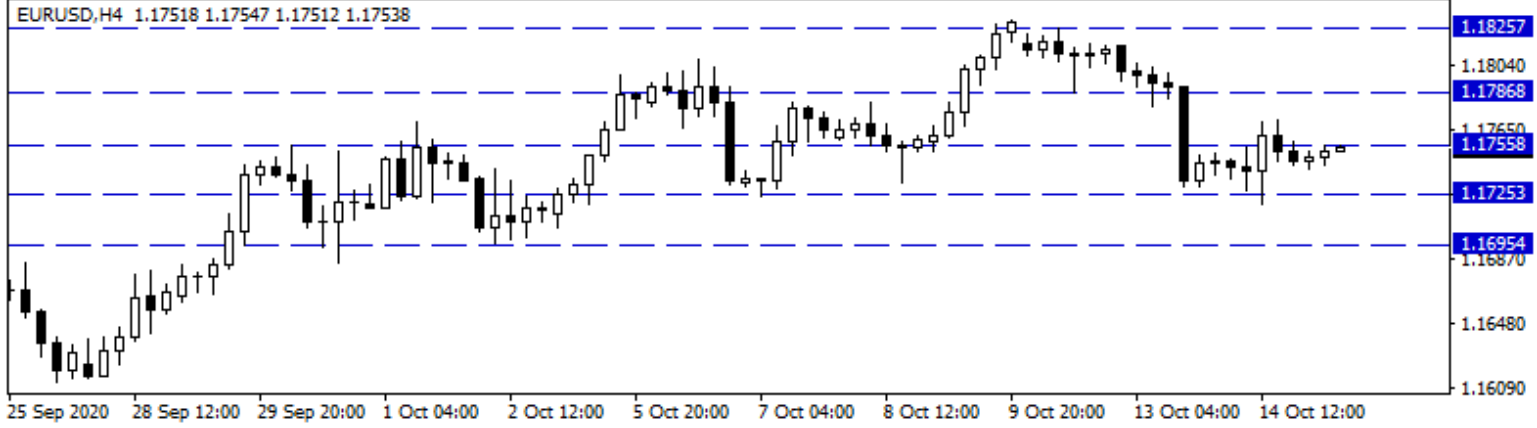
Euro/Dolar

Euro Bölgesi'nde dün sanayi üretimi, ABD'de ÜFE rakamları takip edildi. Euro Bölgesi'nde ağustos ayı sanayi üretimi aylık bazda %0,7 oranında artış kaydetti. Piyasadaki beklentiler %0,8'lik bir artış yaşanması yönündeydi. Böylece sanayi üretimindeki yıllık değişim %7,2 azalış yönünde oldu. ABD'de üretici fiyatları endeksi aylık bazda %0,2'lik beklentilerinin aksine %0,4, yıllık bazda ise %0,9'luk beklentilerin üzerinde %1,2 oranında artış kaydetti. Ülkede üretici fiyat endeksi Eylül ayında, artan gıda ve otel hizmetleri maliyetlerinin etkisi ile beklenenden hızlı yükseldi. Paritede fiyatlamanın 1,1755 seviyesinin üzerinde tutunması durumunda 1,1770 – 1,1786 ve 1,1800 seviyeleri direnç konumundadır. Geri çekilmelerde ise 1,1725 – 1,1706 ve 1,1695 destek seviyeleridir.

Günlük Pivot Seviyeleri



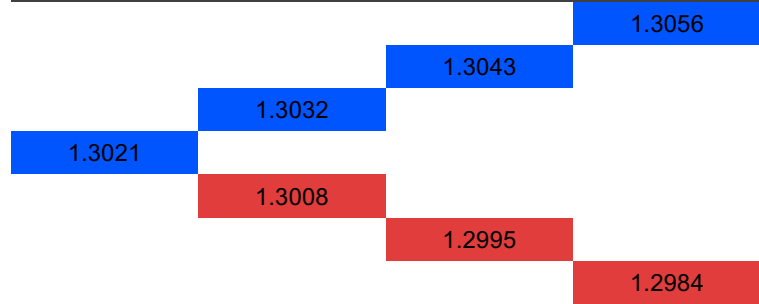
EURUSD,H4 1.17518 1.17547 1.17512 1.17538



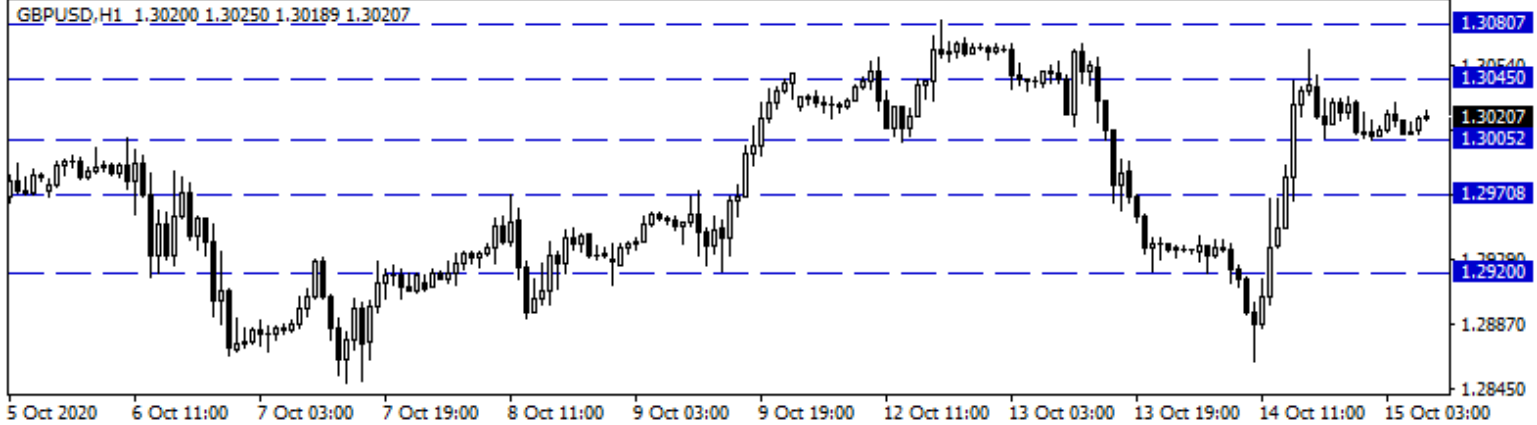
GBP/USD

Çarşamba gününe son bir haftanın en düşükleri 1,2860'lı seviyeleri test ederek başlayan GBPUSD paritesi öğleden sonra yükselişe geçti ve gün sonunda 1,30 seviyesinin üzerinde işlem gördü. Negatif aşırı haberlerinin ardından salı günü güçlü bir görünüm sergileyen küresel dolar endeksinin dün yeniden yönünü aşağıya çevirmesi yükselişte etkiliydi. İngiltere'de AB ile yapılan Brexit görüşmeleri ve artan vaka sayılarına yönelik önlemler yine gündemi meşgul ederken ABD tarafında teşvik paketi görüşmelerine odaklanıldı. Bugün mevcut gündemin dışında ABD haftalık istihdam verisi izlenecek. Paritede bugün 1,3045 seviyesinin üzerinde 1,3080 ve 1,3135 seviyeleri önem kazanacaktır. Geri çekilmelerde ise 1,3005 seviyesinin altında 1,2970 ve 1,2920 seviyeleri destek noktaları olarak takip edilebilir.

Günlük Pivot Seviyeleri



GBPUSD,H1 1.30200 1.30250 1.30189 1.30207



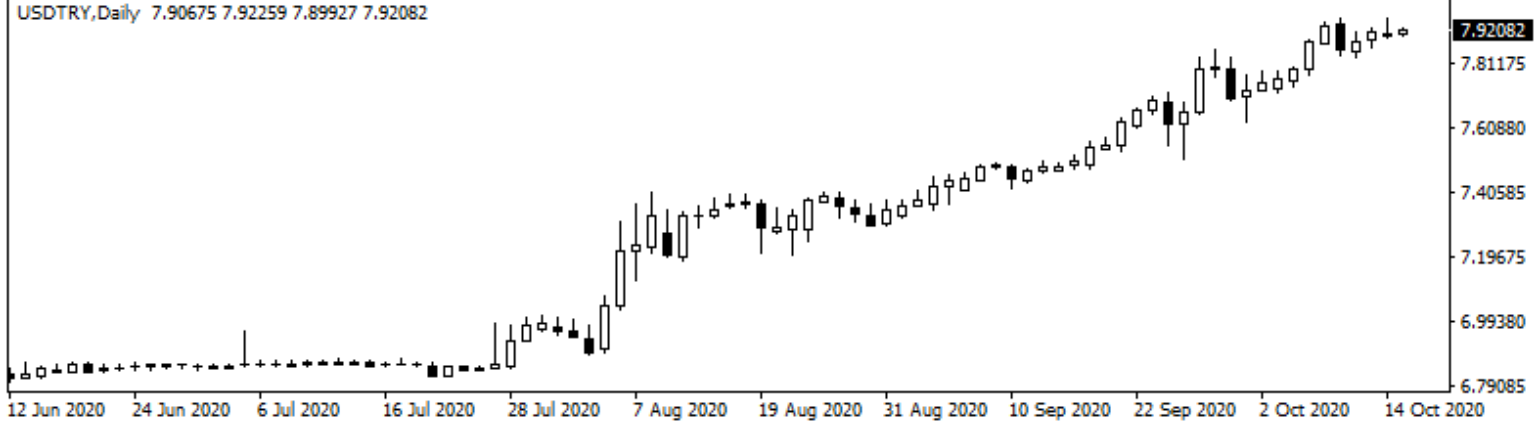
USD/TRY

Dolar/TL kuru dün 7,8993 ve 7,9589 seviyeleri arasında dalgalanarak günü 7,9106 seviyesinden tamamladı. Dün gün içinde yeni tarihi zirvelerini test eden Dolar/TL kuru öğleden sonra geri çekilerek gün sonunda 7,90-7,92 bölgesinde dengelendi. Gün içinde Cumhurbaşkanı Erdoğan'ın grup toplantısındaki açıklamaları takip edilirken doğalgaz rezervine yönelik söylemlerin ardından kurda önemli bir hareket yaşanmadı. Küresel dolar endeksi ise gün içinde zayıf bir görünüm sergilerken gelişmekte olan ülke para birimlerine karşı karışık bir görüntü verdi. Bugün yurtiçinde jeopolitik ve siyasi gündem yurtdışında ise ABD haftalık işsizlik başvuruları verisi izlenecek. Sabah 08:20 itibarıyla küresel dolar endeksi 93,4 seviyelerine yakın, Dolar/TL kuru ise 7,92 seviyelerinden işlem görüyor.

Günlük Pivot Seviyeleri

				7.9730
			7.9537	
	7.9421			
7.9305				
		7.9112		
			7.8919	
				7.8803

USDTRY, Daily 7.90675 7.92259 7.89927 7.92082



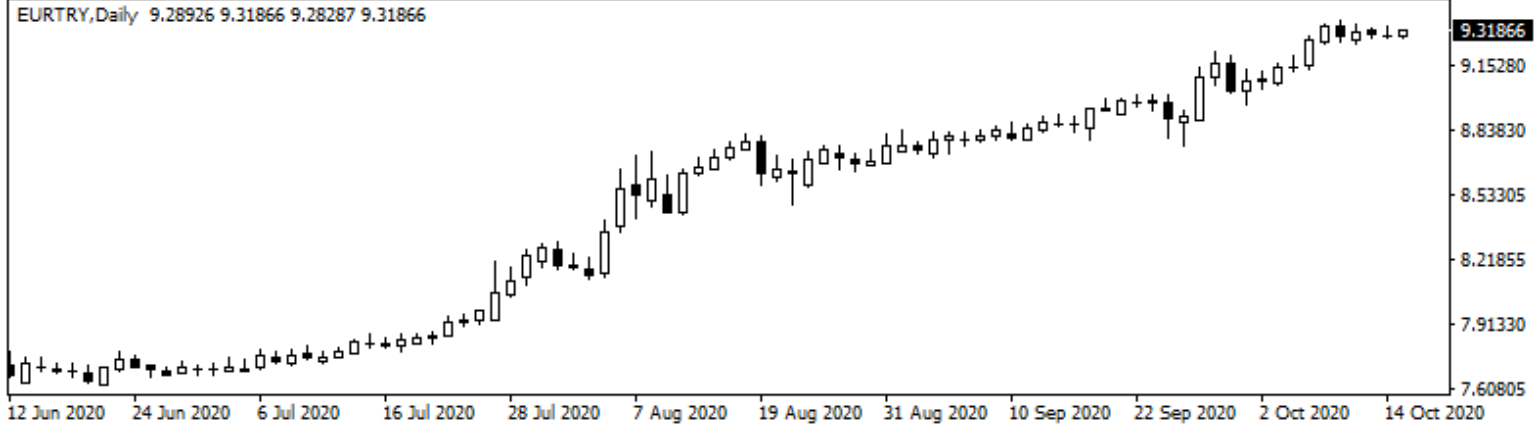
EUR/TRY

Avrupa'da sanayi üretim verisi takip edilirken, yurt içinde Cumhurbaşkanı Erdoğan'ın cumartesi günü Fatih gemisine gidip Karadeniz gazı ile ilgili açıklama yapacağı yönündeki söylemleri ön plandaydı. Euro Bölgesi'nde ağustos ayı sanayi üretimi aylık bazda %0,7 oranında artarken, yıllık bazda %7,2 azalış kaydetti. Son dönemde açıklanan rakamlarda ekonomik toparlanmanın belirli ölçüde güç kaybettiği görülürken, vaka sayılarındaki artışa bağlı olarak daha sıkı tedbirlerin gündeme gelmesi ekonomik toparlanma ve Avrupa varlıkları üzerindeki baskıyı artırabilecek unsur olarak öne çıkıyor Avrupa'da bugün açıklanacak önemli veri akışı bulunmazken, yurt içinde ağustos ayı bütçe dengesi rakamları ve gündeme dair gelişmeler takip edilecek.

Günlük Pivot Seviyeleri

				9.3844
			9.3593	
	9.3409			
9.3226				
		9.2975		
			9.2725	
				9.2541

EURTRY, Daily 9.28926 9.31866 9.28287 9.31866

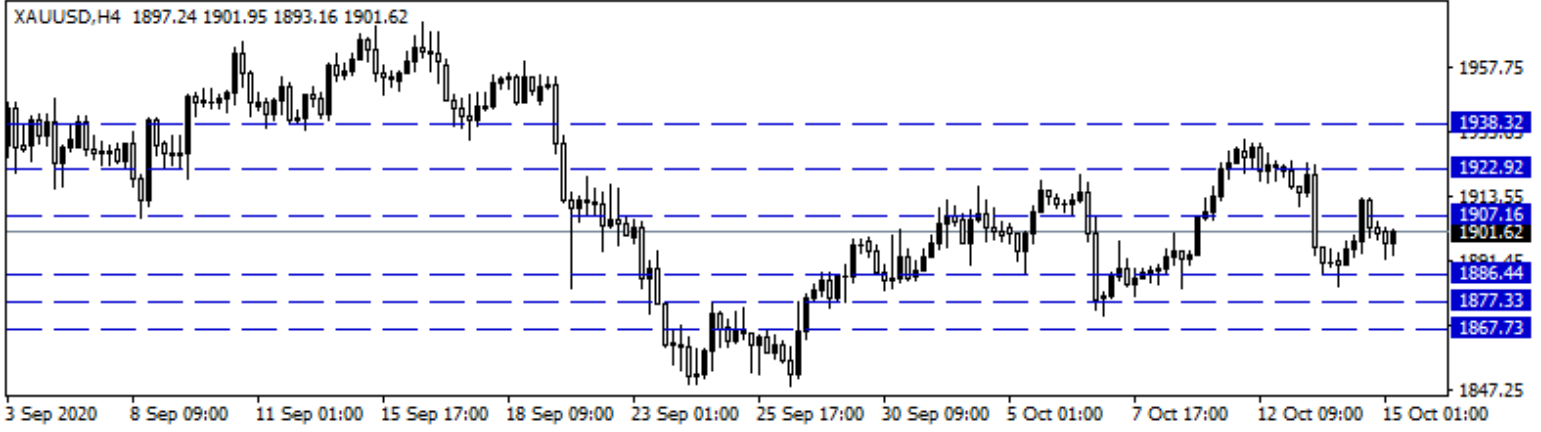


XAU/USD

Ons altın yeniden 1900\$ sınırında. Altın için oynaklık sürüyor. Johnson&Johnson Şirketi bu hafta aşı çalışmalarına ara verdiğini duyurdu. Piyasalar yakın zamanda bir aşı haberi belediklerinden bu durum rahatsız ediyor. ABD'de teşvik paketine dair belirsizlik sürüyor ve Hazine Bakanı kısa vadede bir anlaşmaya varmanın zor olabileceğini ifade etti. Avrupa'da da bazı ülkelerde karantınalar yeniden gündeme gelmeye başladı. Kısacası piyasada risk iştahı zayıf ve bu durum altının sınırlı da olsa yükselişini destekliyor. Ancak panik havası daha da artarsa piyasa nakde kaçarsa bu durum altında da kısa süreli satışlara neden olabilir. Dikkatli olunmasında yarar var. Ons altın için 1907\$ - 1922\$ ve 1938\$ dirençler, 1886\$ - 1877\$ ve 1867\$ destekler olarak karşımıza çıkıyor.

Günlük Pivot Seviyeleri

1,914.80
1,908.77
1,904.10
1,899.43
1,893.40
1,887.37
1,882.70

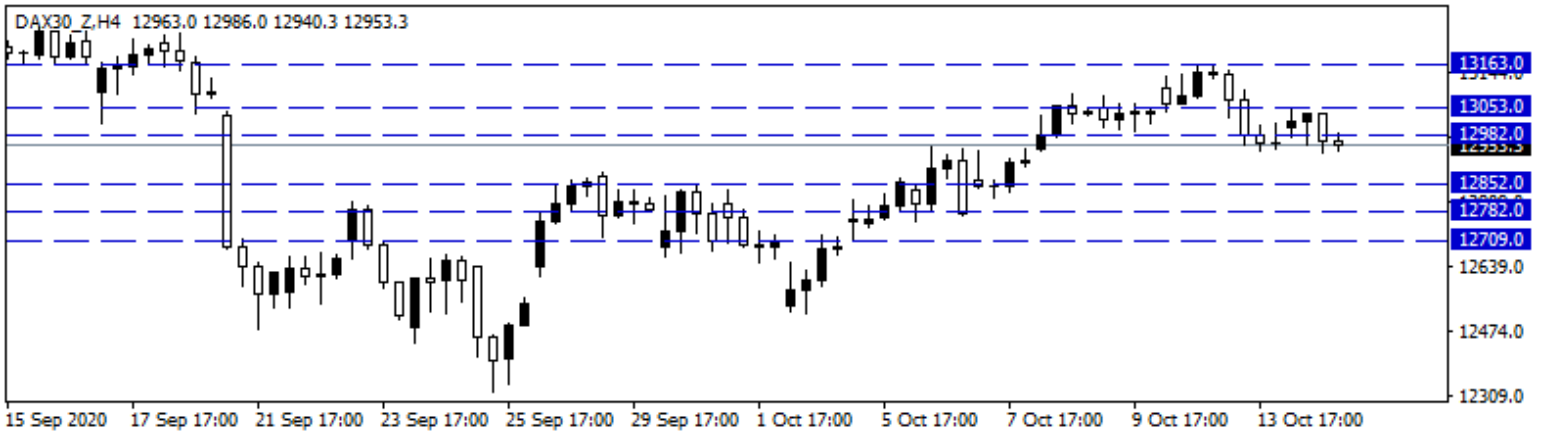


DAX Yakın Vade

Aşı çalışmalarlarıyla ilgili son günlerdeki haber akışları ve ABD'deki teşvik paketi büyüklüğü konusunda uzlaşma sağlanamaması hisse piyasalarında dalgalı ve hafif satıcı bir seyir yaşanmasına neden oluyor. Avrupa'daki vaka artışları ve salgın kaynaklı gündemdeki endişeler de aşağı yönlü risk unsuru olarak gündemdeki yerini koruyor. Avrupa borsaları dün günü karışık kapanışlarla tamamlarken, DAX vadeli kontratı günü %0,25'lik bir yükselişle 13.018 seviyesinden kapattı. Bu sabah ise satışların etkili olduğu DAX vadelisinde aşağı yönlü hareketlerde 50 günlük üssel ortalama (12.852) ile 12.782 ve 12.709 seviyeleri destek olarak takip edilebilir. Yukarı yönlü hareketlerde ise 12.982 - 13.053 ve 13.163 seviyeleri direnç konumunda bulunmaktadır.

Günlük Pivot Seviyeleri

13,060.50
13,022.00
12,980.00
12,938.00
12,899.50
12,861.00
12,819.00

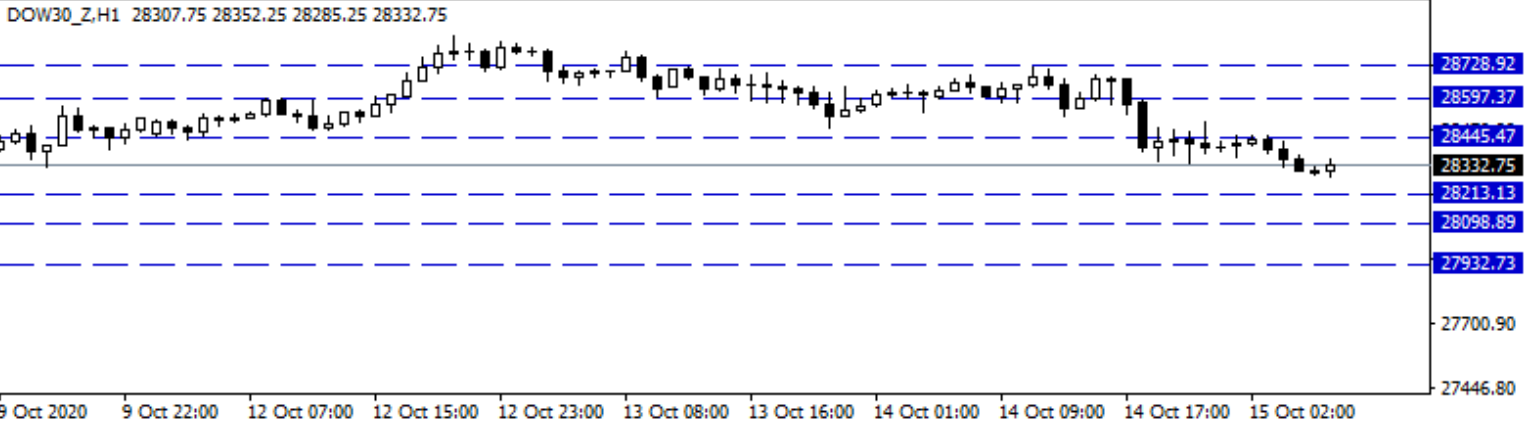


Dow Jones Yakın Vade

ABD Dow Jones Endeksi dünü %0.58 düşüyle 28.514 seviyesinden kapattı. Teşvik paketine dair belirsizliğin sürmesi ABD borsalarının kapanışını negatif etkiledi. Hazine Bakanı açıklamasında, Başkanlık seçimleri öncesinde paketle ilgili uzlaşma sağlamalarının zor olduğunu ifade etti. Avrupa'da bazı ülkelerde kademeli bir şekilde sokağa çıkma yasağı haberleri gelmeye başladı. Aşı ile ilgili çalışmalarda hala sonuca varılmadı. Kısacası, piyasadaki risklerin hala sürüyor olması risk iştahının zayıflamasına neden oluyor. Özellikle, paketle ilgili gelişmeler sürekli değişiyor bu nedenle bu konu oldukça önemli. Bu sabah, vadeli piyasalarda ABD borsaları hafif satıcı işlem görüyor. Sözleşme için 28.445 - 28.597 - 28.728 dirençler, 28.213 - 28.098 - 27.932 destekler olarak takip edilebilir.

Günlük Pivot Seviyeleri

28,624.00
28,539.00
28,456.00
28,373.00
28,288.00
28,203.00
28,120.00

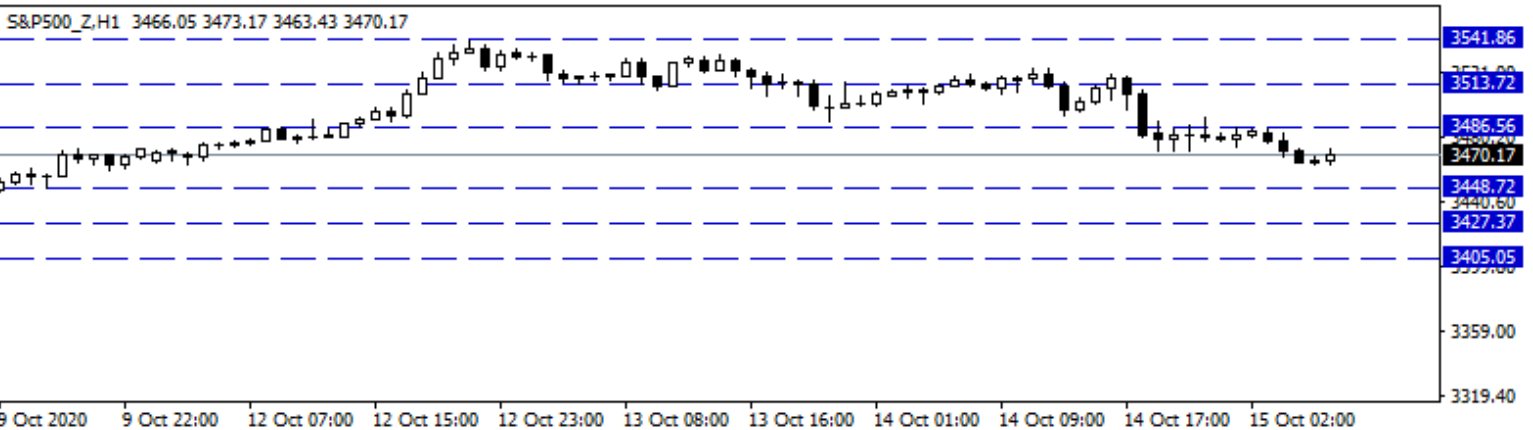


S&P 500 Yakın Vade

S&P 500 Endeksi dünü %0.67 düşüyle 3.488 puandan tamamladı. ABD borsaları üzerinde teşvik paketine dair belirsizlik etkisini gösteriyor. Hazine Bakanı açıklamasında, Pelosi ile görüştiklerini ancak bazı konularda uzlaşma sağlayamadıklarını dolayısıyla bu paketin Başkanlık seçimleri öncesinde hayata geçirilmesinin zor olabileceğini ifade etti. Diğer yandan, Avrupa'da bazı ülkelerde kademeli bir şekilde kısıtlamalar gündeme gelmeye başladı. Aşı çalışmalarıyla ilgili net bir sonuca hala varılmadı. Aslında konu başlıklarımız hala aynı ve bu riskler sürdüğü için piyasalarda risk iştahı zayıflıyor. Bu sabah ABD vadellileri sınırlı düşüyle seyrediyor. Sözleşme için 3.448 - 3.427 - 3.405 destek noktaları, 3.486 - 3.513 - 3.541 direnç noktaları olarak karşımıza çıkıyor.

Günlük Pivot Seviyeleri

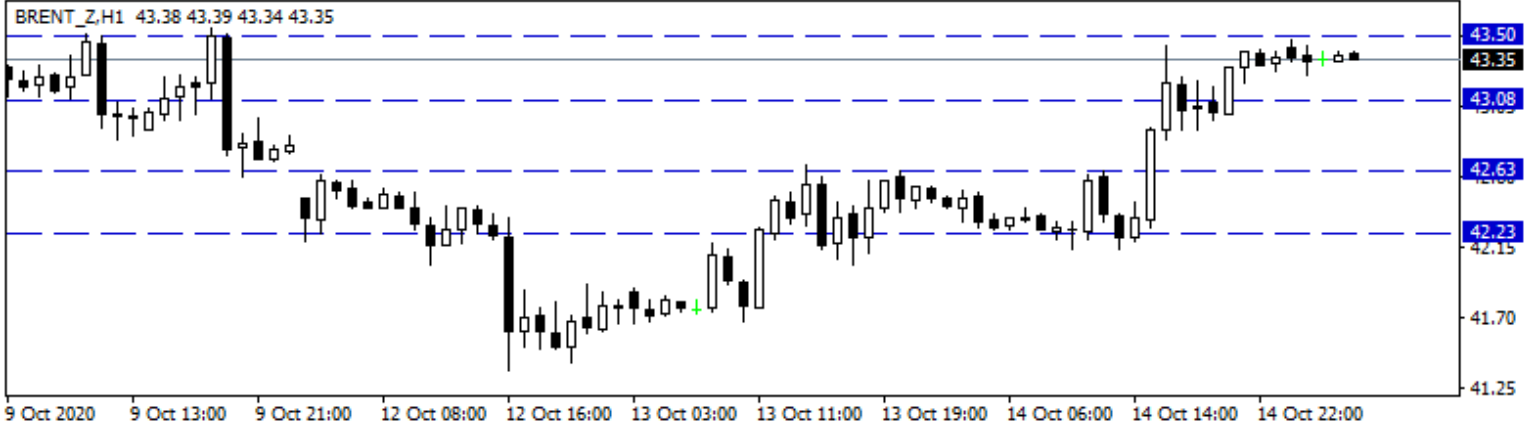
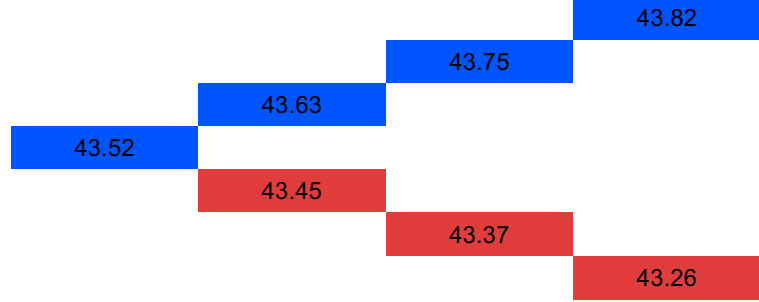
3,510.00
3,498.25
3,486.75
3,475.25
3,463.50
3,451.75
3,440.25



Brent Petrol

Brent petrolde 43\$ üzerinde bir seyir izleniyor. Geçtiğimiz haftaki ulusal stokların beklentilerin aksine düşüş kaydetmesi, talepte bir artış olduğu anlamına geliyor. Bu durumda, petrol fiyatlarını olumlu etkiledi. Ancak, pandemi nedeniyle talep ciddi bir sorun ve kısa vadede talepte toparlanma beklenmiyor. Dolayısıyla, petroldeki bu yükseliş hareketi uzun soluklu olmayabilir. Avrupa'da bazı ülkelerde karantinalar gündeme gelmeye başladı çünkü virüs vaka sayısındaki artış ülkeleri tedirgin etmeye başladı. Aşçı çalışmalarına ilgili netleşen bir durum yok. Bu tablo karşısında, petrol fiyatlarında da oynaklık devam edebilir. Bu konu başlıklarına karşı dikkatli olunmasında fayda var. Brent petrolde, 43,50\$ - 43,82\$ - 44,13\$ direnç noktaları, 43,08\$ - 42,63\$ ve 42,23\$ destek noktaları olarak izlenebilir.

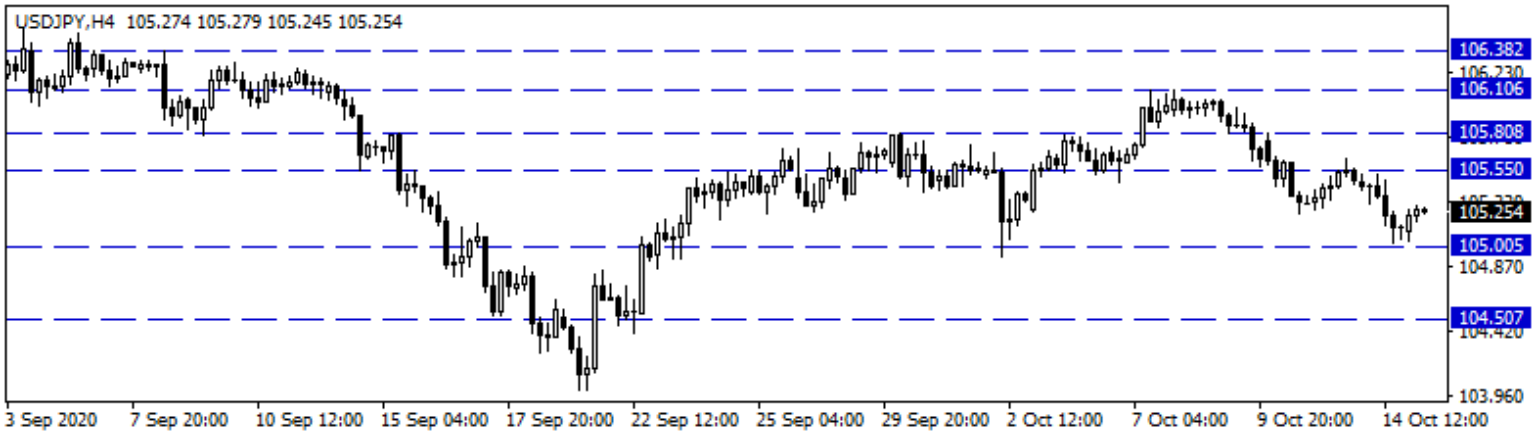
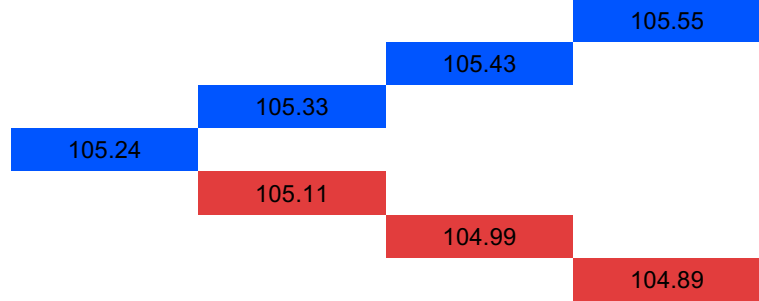
Günlük Pivot Seviyeleri



USD/JPY

ABD'de dün Eylül ayı ÜFE rakamları, Japonya'da ise sanayi üretim verisi takip edildi. ABD'de üretici fiyatları endeksi aylık bazda %0,2'lik beklentilerinin aksine %0,4, yıllık bazda ise %0,9'luk beklentilerin üzerinde %1,2 oranında artış kaydetti. Ülkede üretici fiyat endeksi Eylül ayında, artan gıda ve otel hizmetleri maliyetlerinin etkisi ile beklenenden hızlı yükseldi. Japonya'da sanayi üretimi %1,0 seviyesinde açıklanarak gerilerken, kapasite kullanım oranı %2,9 ile sınırlı düşüş kaydetti. Teşvik paketine ilişkin görüşmelerin çıkmaza girmesi, vaka sayılarındaki artış ile oluşan endişeler JPY'de değer kazancının yaşanmasında etkili oldu. Paritede 105,26 seviyesinin altında 105,00 - 104,85 - 104,50 seviyeleri destek, toparlanmalarda 105,55 - 105,80 ve 106,10 direnç seviyeleridir.

Günlük Pivot Seviyeleri



**Gedik Yatırım Menkul Değerler A.Ş. - Yatırım Danışmanlığı Birimi**

Ünvan : Gedik Yatırım Menkul Değerler A.Ş. – Gedik Foreks

Adres : Altayçeşme Mah. Çamlı Sok. Ofis Park Maltepe No:21/4 Kat:10-11-12 Maltepe/İstanbul/Türkiye

Tel :(0216) 453 0120

E-Posta : gedikforex@gedik.com

* **Gedik Yatırım Foreks Bülteni, Genel Yatırım Tavsiyesi Kapsamında Yatırım Danışmanlığı Birimi Tarafından Hazırlanmaktadır.**

YASAL UYARI

"Burada yer alan bilgiler Gedik Yatırım tarafından bilgilendirme amacıyla hazırlanmıştır. Yatırım sinyal, bilgi, yorum ve tavsiyeleri yatırım danışmanlığı kapsamında değildir. Yatırım danışmanlığı hizmeti; aracı kurumlar, portföy yönetim şirketleri, mevduat kabul etmeyen bankalar ile müşteri arasında imzalanacak yatırım danışmanlığı sözleşmesi çerçevesinde sunulmaktadır. Burada yer alan sinyal, yorum ve tavsiyeler, herhangi bir yatırım aracının alım satım önerisi ya da getiri vaadi olarak yorumlanmamalıdır. Bu görüşler mali durumunuz ile risk ve getiri tercihlerinize uygun olmayabilir ve sadece burada yer alan bilgilere ve sinyallere dayanarak yatırım kararı verilmesi beklentilerinize uygun sonuçlar doğurmayabilir. Burada yer alan sinyaller, fiyatlar, veriler ve bilgilerin tam ve doğru olduğu garanti edilemez; içerik, haber verilmeksizin değiştirilebilir. Tüm sinyal ve veriler, Gedik Yatırım tarafından güvenilir olduğuna inanılan kaynaklardan alınmıştır. Bu sinyal ve kaynakların kullanılması nedeni ile ortaya çıkabilecek hatalardan ve zararlardan Gedik Yatırım sorumlu değildir."