

Piyasa Gündemi

Georgia eyaletinde gerçekleşen senato seçimlerini Demokratlar kazanırken, hem Senato hem de Temsilciler Meclisi'nde çoğunluk Demokratların eline geçti. Bu sonucun ekonomik yansımaları yakından izlenecektir. ABD'de Trump destekçilerinin dün Kongre'yi basmasının ardından tansiyonun artış kaydettiği görüldü. Vaka sayılarında devam eden artış ve sıkılaştırma tedbirleri ekonomik toparlanma ve piyasalar üzerinde aşağı yönlü risk oluşturmaya devam ediyor.

Açıklanacak Önemli Ekonomik Veriler

- 13:00 Euro Bölgesi – TÜFE Önem: Yüksek
- 18:00 ABD – ISM Hizmet PMI Önem: Yüksek

Türkiye

Merkez Bankasının açtığı döviz karşılığı TL Swap alım ihalesinde 3,382 milyar dolar teklif geldi. 2021-01-07 valörlü, 2021-02-09 vadeli ihalede gerçekleşen tutar 1 milyar dolar oldu. İhalede swap oranı en düşük 1057,00 ortalama 1071,72 en yüksek 1085,00 şeklinde oluştu. Tekliflerin ortalaması 1043,75 olarak gerçekleşti. Hazine ve Maliye Bakanlığı, bu hafta gerçekleştirdiği ihalelerde piyasa yapımcılara toplam 1,6 milyar TL opsiyonlu satış yapıldı. ROT satışları dahil 4 ihalede toplanma borçlanma tutarı 18 milyar 339,9 milyon TL'ye ulaştı.

Euro Bölgesi

Euro Bölgesi hizmet PMI endeksi 46,4'e yükselirken daralma bölgesinde kalmaya devam etti. Avrupa ekonomisinde hizmet sektörü 2020'nin son ayında önceki aya kıyasla toparlanma işaretleri gösterse de daralmayı sürdürdü. Almanya'da ise hizmet PMI endeksi 47,7'den 47,0 seviyesine geriledi. Hizmet sektörü, cafe, bar ve restoranlar ile kültürel yerlerin de kapalı olması nedeniyle en fazla düşüş yaşayan sektör ve aralık ayında sektördeki daralma beklenildiği üzere devam etti. Almanya Başbakanı Angela Merkel, eyalet başbakanlarıyla video konferans yoluyla yaptığı toplantıda mevcut Covid-19 kısıtlamalarını değerlendirdi. Değerlendirme sonunda kısıtlamaları sıkılaştırılarak 16 Aralık'tan beri yürürlükte olan mevcut tedbirlerin süresi 31 Ocak'a kadar uzatıldığı bildirildi. Almanya Federal İstatistik Ofisi'nin öncü verilerine göre, ülkede kasımda %0,3 azalış şeklinde olan yıllık enflasyon, beklentilere paralel aralık ayında değişmeyerek negatif yönde kalmaya devam etti. Enerji fiyatlarındaki düşüşün etkisiyle değişmeyerek Ocak 2015'ten bu yana en düşük seviyede kalmayı sürdürdü.

ABD

ABD'de özel sektör istihdam aralık ayında 123 bin kişi azalarak Mayıs ayı sonrası en sert düşüşü kaydetti. İstihdamda düşüş yaşanmasının nedeni ise artan vaka nedeniyle gelen yeni kısıtlamalar oldu. Hizmet PMI endeksi ise 54,8 seviyesinde açıklanarak beklentilerin altında açıklandı. Fed'in son toplantısına ait tutanaklar, Federal Açık Piyasa Komitesi'nin tüm üyelerinin tahvil alımlarının hızının uygun olduğu görüşünde birleştiğini ortaya koydu. ABD'de seçim sonuçlarının resmen tescil edileceği Kongre oturumunun başlamasının ardından Trump destekçileri Kongre binasına girdi. Bunun üzerine oturuma ara verildi ve Başkan Yardımcısı Mike Pence güvenlik nedeniyle binadan çıkarıldı. Olaylar nedeniyle Washington'da sokağa çıkma yasağı ilan edildi. ABD'li yetkililer, saatler sonra Kongre binasının boşaltıldığını duyurdu.

Piyasa Verileri

Pariteler	Son	Günlük Değ. (%)	Haftalık Değ. (%)	Yılbaşı Değ. (%)
USDTRY	7.3014	-0.07	-1.80	-1.80
EURTRY	8.9888	-0.21	-1.22	-1.22
EURUSD	1.2311	-0.10	0.77	0.77
GBPUSD	1.3585	-0.18	-0.66	-0.66
USDJPY	103.24	0.20	-0.02	-0.02

Sepetler	Son	Günlük Değ. bp	Haftalık Değ. bp	Yılbaşı Değ. bp
½ \$ + ½ €	8.1913	-6.38	-2.25	-8.87
Dolar Endeksi	89.5120	-1.80	-42.50	-42.50
REK	60.5500	-	-	0.00

Endeks Vadeliler	Son	Günlük Değ. (%)	Haftalık Değ. (%)	Yılbaşı Değ. (%)
S&P 500 Yakın Vade	3,759.50	0.51	0.29	0.29
DAX Yakın Vade	13,930.00	0.17	1.34	1.34
Dow Jones Yakın Vade	30,848.00	0.42	1.15	1.15

Emtialar	Son	Günlük Değ. (%)	Haftalık Değ. (%)	Yılbaşı Değ. (%)
Ons Altın	1,921.58	0.17	1.09	1.09
Gram Altın	451.09	0.10	-0.69	-0.69
WTI	51.01	1.23	5.33	5.33
BRENT	54.69	1.31	6.06	6.06
Bakır	3.64	0.45	3.61	3.61

Tahviller	Son	Günlük Değ. bp	Haftalık Değ. bp	Yılbaşı Değ. bp
Türkiye 2 Yıllık	14.9000	-3.00	1.00	-6.00
Türkiye 10 Yıllık	13.1500	-4.00	26.00	25.00
ABD 10 Yıllık	1.0470	0.80	13.00	13.00
ABD 2 Yıllık	0.1410	-0.20	1.80	1.80
Almanya 10 Yıllık	-0.5610	1.80	1.70	401.80
Almanya 2 Yıllık	-0.7100	0.90	0.00	0.30

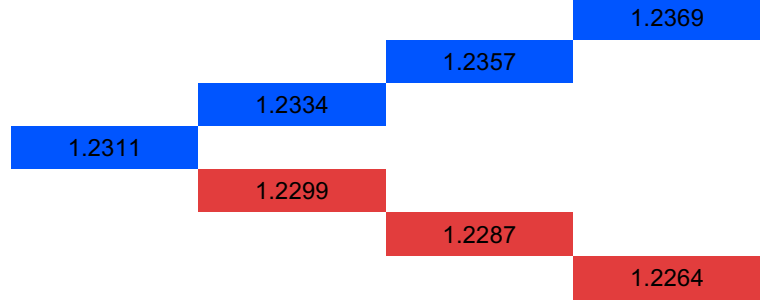
Gelişmekte Olan Ülke Kurları	Son	Günlük Değ. (%)	Haftalık Değ. (%)	Yılbaşı Değ. (%)
USDZAR	15.0449	-0.14	2.39	2.39
USDIDR	13,942.00	0.10	0.13	0.13
USDTRY	7.3014	-0.07	-1.80	-1.80
USD RUB	73.9883	0.01	-0.20	-0.20
USDBRL	5.3145	0.26	2.33	2.33
USDCNY	6.4577	-0.06	-1.15	-1.15
USDMXN	19.6802	0.05	-1.07	-1.07
USDCZK	21.2750	0.15	-0.94	-0.94
USDHUF	291.5010	0.14	-1.79	-1.79
USDPLN	3.6744	0.04	-1.58	-1.58

Bugün Açıklanacak Önemli Veriler					
Saat	Ülke	Açıklanacak Veriler	Dönem	Beklenti	Önceki
10:00	Almanya	Fabrika Siparişleri (Aylık)	Kasım	-1,50%	2,90%
13:00	Euro B.	Tüketici Güven Endeksi	Aralık	-13,9	-17,6
13:00	Euro B.	Perakende Satışlar (Aylık/Yıllık)	Kasım	-3,6% / 0,8%	1,5% / 4,30%
13:00	Euro B.	TÜFE (Aylık/Yıllık)	Aralık	-0,3% / -0,3%	-0,3% / -0,3%
16:30	ABD	Haftalık İşsizlik Maası Başvuruları	Aralık	787K	787K
16:30	ABD	Dış Ticaret Dengesi	Kasım	-63,1 Milyar \$	-63,1 Milyar \$
18:00	ABD	ISM İmalat Dışı PMI	Aralık	54,8	55,9

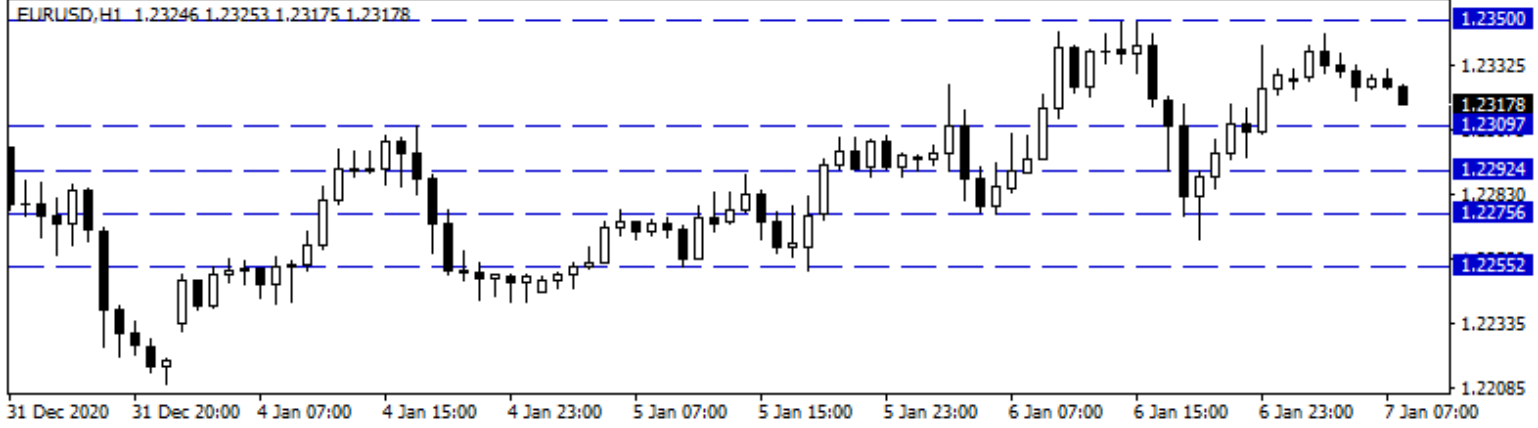
Euro/Dolar

Euro Bölgesi'nde hizmet PMI endeksi 46,6 seviyesinde açıklanırken, Almanya'da endeks 47,0 seviyesinde açıklandı. Avrupa'da hizmet sektörü 2020'nin son ayında önceki aya kıyasla toparlanma işaretleri gösterse de daralmayı sürdürdü. ABD'de özel sektör istihdam aralık ayında 123 bin kişi azalarak mayıs ayı sonrası en sert düşüşünü yaşarken, hizmet PMI endeksi 54,8 seviyesinde açıklanarak beklentilerin altında açıklandı. ABD'de Demokratların kazanmasının ardından Trump destekçilerinin gösterileri ve ülkede çıkan kaos takip edildi. Fiyatlamalara sert yansıma yaşanmazken konuya ilişkin gelişmeler yakından izleniyor. Paritede 1,2309 seviyesinin üzerinde 1,2350- 1,2365 ve 1,2378 direnç, bu seviyenin altında 1,2292 – 1,2275 ve 1,2255 destek seviyeleri olarak takip edilecek.

Günlük Pivot Seviyeleri



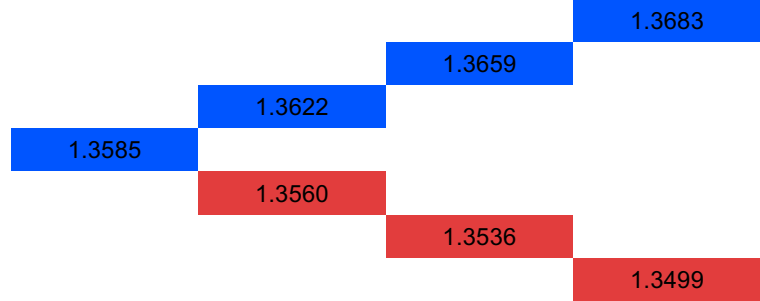
EURUSD,H1 1.23246 1.23253 1.23175 1.23178



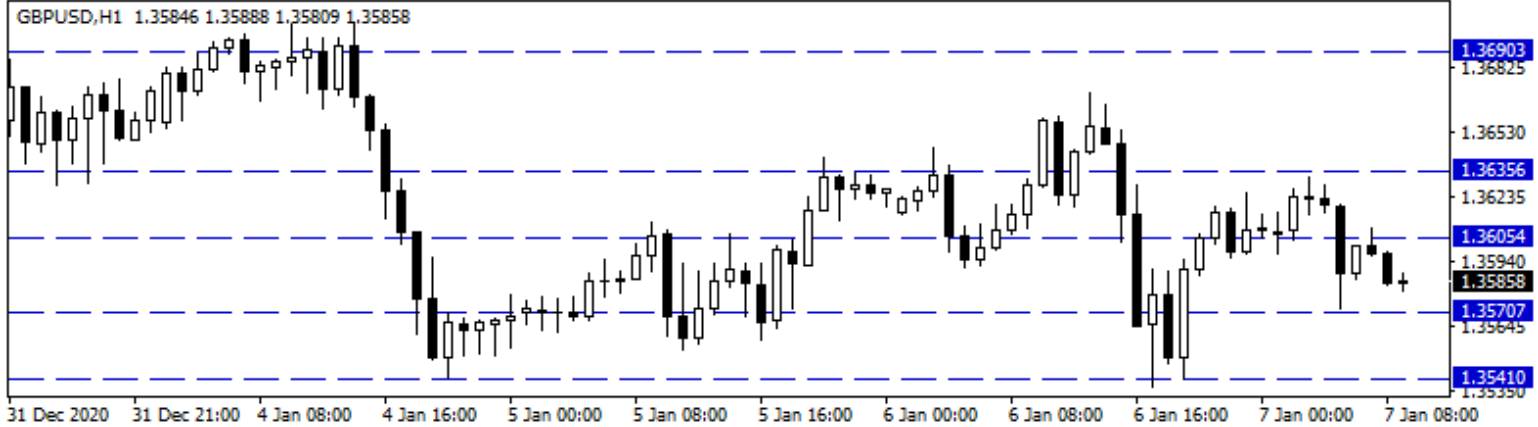
GBP/USD

Dün gün içinde sınırlı bir yükseliş kaydeden izleyen GBPUSD paritesi öğleden sonra dolar endeksindeki tepki alımlarının etkisiyle geri çekildi. İngiltere'de dün açıklanan hizmet PMI verisi tahminlerle uyumlu gerçekleşirken ülkede salgın kaynaklı gündem takip edildi. ABD'de kongre seçimleri sonrası küresel dolar endeksi gün içinde 89,2 seviyeleriyle son 33 ayın diplerini genişletse de devamında tepki alımları görüldü. Dün ülkede hizmet PMI verisi ve akşam kongre sonrası çıkan olaylar yakından takip edildi. Bugün ABD 'de ISM imalat dışı PMI ve haftalık işsizlik başvuruları verileri takip edilecek. Paritede bugün 1,3605 seviyesinin üzerinde 1,3635 ve 1,3690 seviyeleri önemli olacaktır. Geri çekilmelerde 1,3570'in altında 1,3541 ve 1,3500 seviyeleri destek noktaları olarak takip edilebilir.

Günlük Pivot Seviyeleri



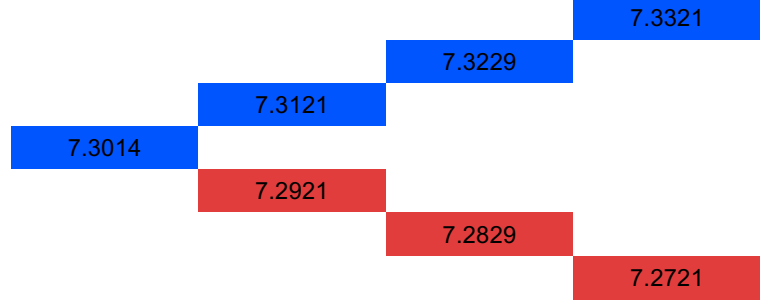
GBPUSD,H1 1.35846 1.35888 1.35809 1.35858



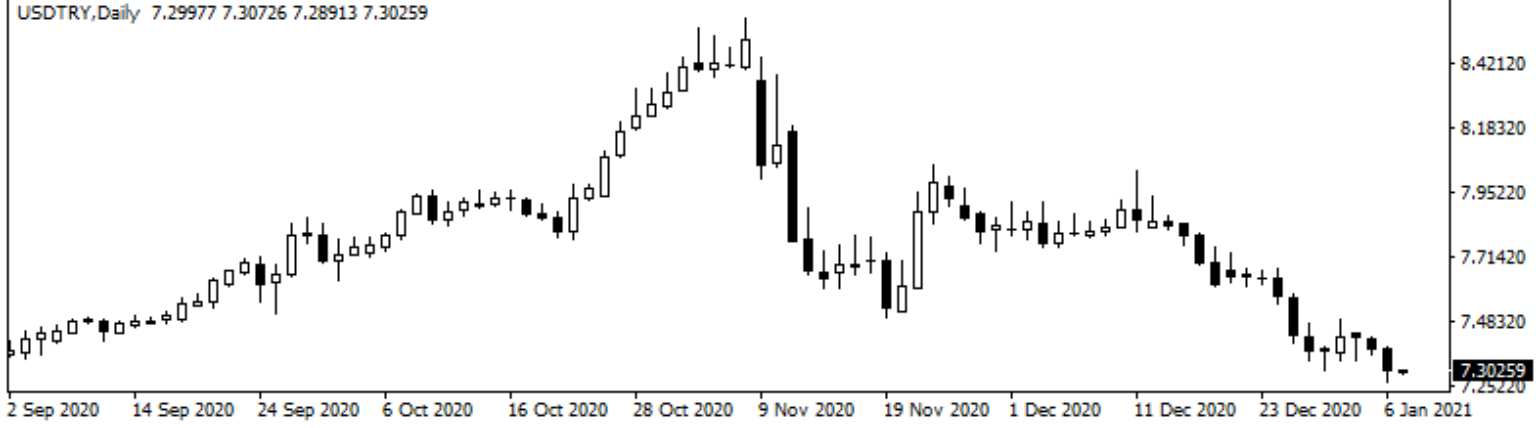
USD/TRY

Dolar/TL kuru dün 7,2664 ve 7,3927 seviyeleri arasında dalgalanarak günü 7,3067 seviyesinden tamamladı. Dolar/TL kurunda dün aşağı yönlü seyrin devamı takip edildi. Küresel tarafta ABD senato seçimleri sonrası küresel dolar endeksi son 33 ayın dip seviyelerini genişletirken kurun güne aşağı yönlü başlamasını sağladı. Öğleden sonra dolar tarafındaki tepki alımlarına karşın TL'deki pozitif ayrışmanın daha da belirginleştiğini, kurun kayıplarını artırarak Ağustos ayından bu yana ilk kez 7,30 seviyesinin altına gerilediğini izledik. Bugün ABD tarafında kongre olaylarının yansımaları ve ISM imalat dışı PMI, haftalık işsizlik başvuruları verileri takip edilecek. Sabah 08:40 itibariyle küresel dolar endeksi 89,5 seviyelerine yakın, Dolar/TL kuru ise 7,30'lu seviyelerden işlem görüyor.

Günlük Pivot Seviyeleri



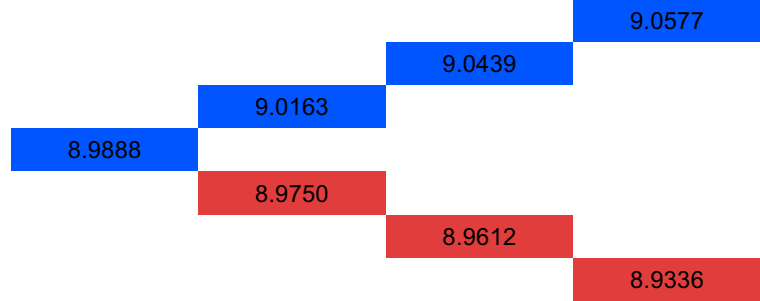
USDTRY, Daily 7.29977 7.30726 7.28913 7.30259



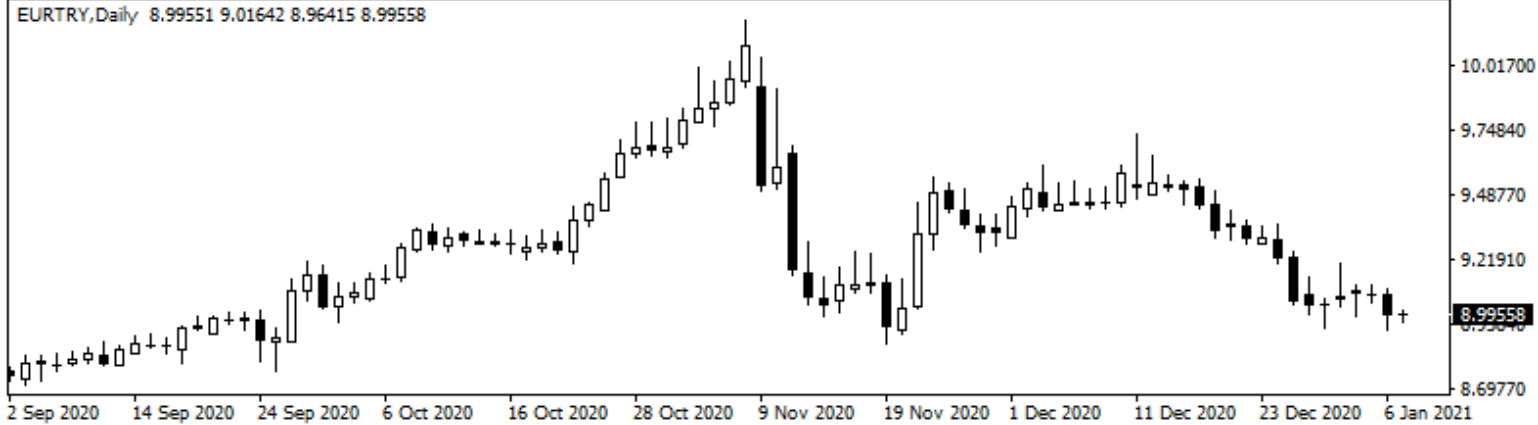
EUR/TRY

Avrupa'da yoğun veri akışı takip edilirken, yurt içinde gündeme dair gelişmeler takip edildi. Euro Bölgesi'nde hizmet PMI endeksi 46,4 seviyesinde açıklanarak daralma bölgesinde kalmayı sürdürdü. Almanya'da ise endeks 47,0 seviyesine gerileyerek tedbirlerin sıkılaştırılması ile sert düştü. Almanya'da kısıtlamaların sıkılaştırılarak mevcut tedbirlerin süresi 31 Ocak'a kadar uzatıldığı bildirildi. Diğer yandan dün Almanya Sağlık Bakanı Moderna aşısının çok yakın süreçte onaylanacağını belirtirken, bu sabah AB Komisyon Başkanı bu sabah aşının onaylandığını duyurdu. Gelişmeler risk iştahı üzerinde belirleyici olacağından yakından izleniyor. Yurt içinde TL varlıklarda değer kazancı sürmeye devam ederken, paritede dün 8,9303 seviyesi test edildi. Parite bu sabah 8,9955 seviyesinden fiyatlanıyor.

Günlük Pivot Seviyeleri




EURTRY, Daily 8.99551 9.01642 8.96415 8.99558



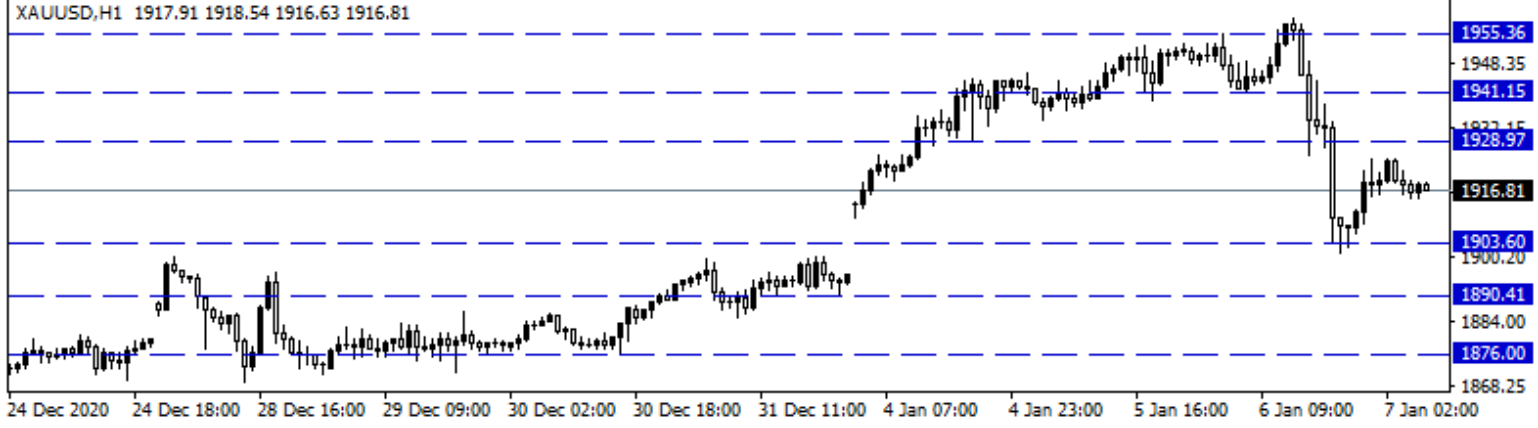
XAU/USD

Ons altın bu hafta piyasalarda risk iştahının azalmasıyla yukarı yönde hareket etmişti ve 1959\$ seviyesine kadar yükselmişti. Ancak bu seviyeyi aşamadığı için altında bir miktar kar realizasyonu dikkat çekiyor. Buna ek olarak, ABD hazine tahvillerinin yükselmesi, dolardaki zayıflamanın önüne geçebilir ve bu durum altının da yükselişini zorlaştırabilir. Dolayısıyla bu açıdan dikkatli olunmalı. ABD Georgia'da ikinci tur Senato seçimiyle ilgili Demokratlar Senato'da çoğunluğu sağlamış durumda. İlerleyen günlerde, daha kapsamlı teşvik paketleri beklentileri güçleniyor. Altın için virüsün seyri, ABD'deki gelişmeler bugün için yakından izlenmeli. Ons altın için 1928\$ - 1941\$ ve 1955\$ direnç noktaları, 1903\$ - 1890\$ ve 1876\$ destek noktaları olarak takip edilebilir.

Günlük Pivot Seviyeleri



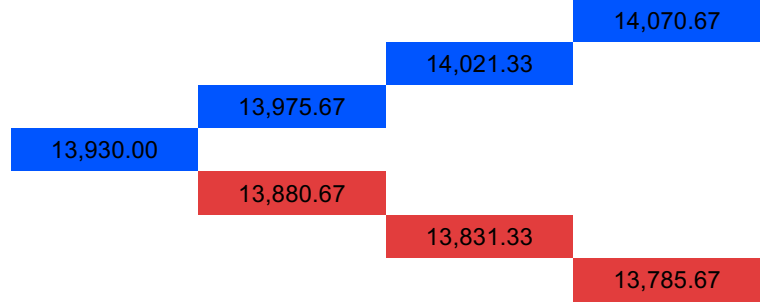
XAUUSD,H1 1917.91 1918.54 1916.63 1916.81



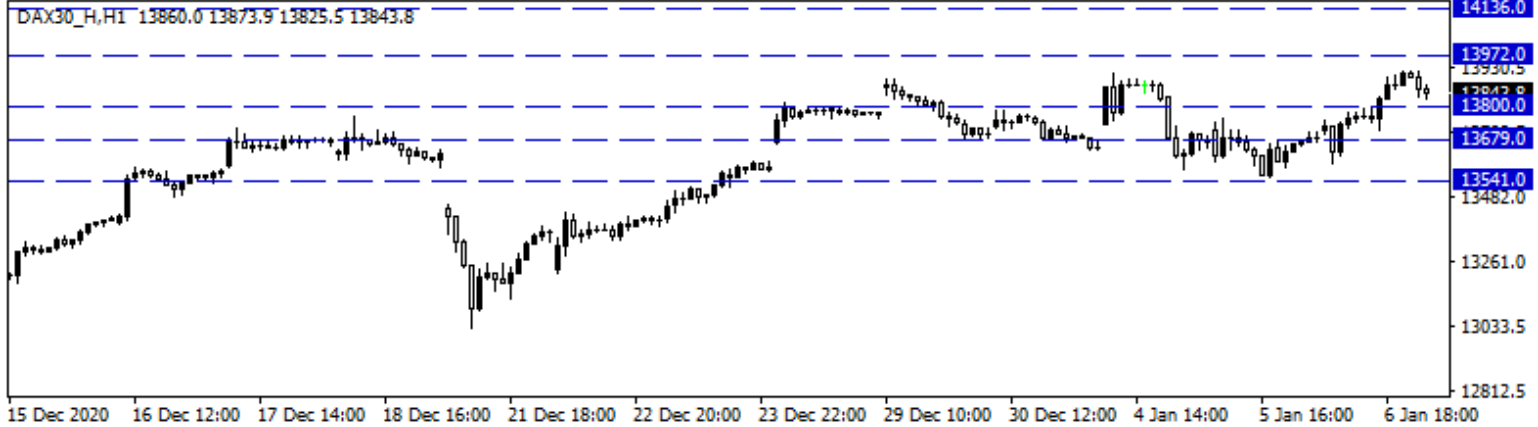
DAX Yakın Vade

Euro Bölgesi'nde hizmet PMI 46,4; Almanya'da ise 47,0 olarak açıklandı. Beklentilerin altında kalan hizmet PMI rakamlarının salgın kaynaklı gelişmelere bağlı olarak zayıf bir seyir izlediği görüldü. Moderna'nın geliştirdiği aşı Avrupa Birliği'nin onayını almaya yakın olduğu haber akışı dün ön plana çıktı. Avrupa borsaları aşı kaynaklı iyimserlikle dün günü yükselişlerle tamamlarken, DAX vadeli kontratı günü %2,10'luk yükselişle 13.906 puandan kapattı. Bu sabah hafif alıcılı seyrini sürdüren DAX vadeli kontratında yukarı yönlü hareketlerde bugün test edilen ve tarihi zirve olan 13.972 ilk direnç noktası olup, devamında 14.021 ve 14.136 seviyeleri direnç olarak takip edilebilir. Geri çekilmelerde ise 13.877 altında 13.800 - 13.679 ve 13.541 seviyeleri destek konumundadır.

Günlük Pivot Seviyeleri



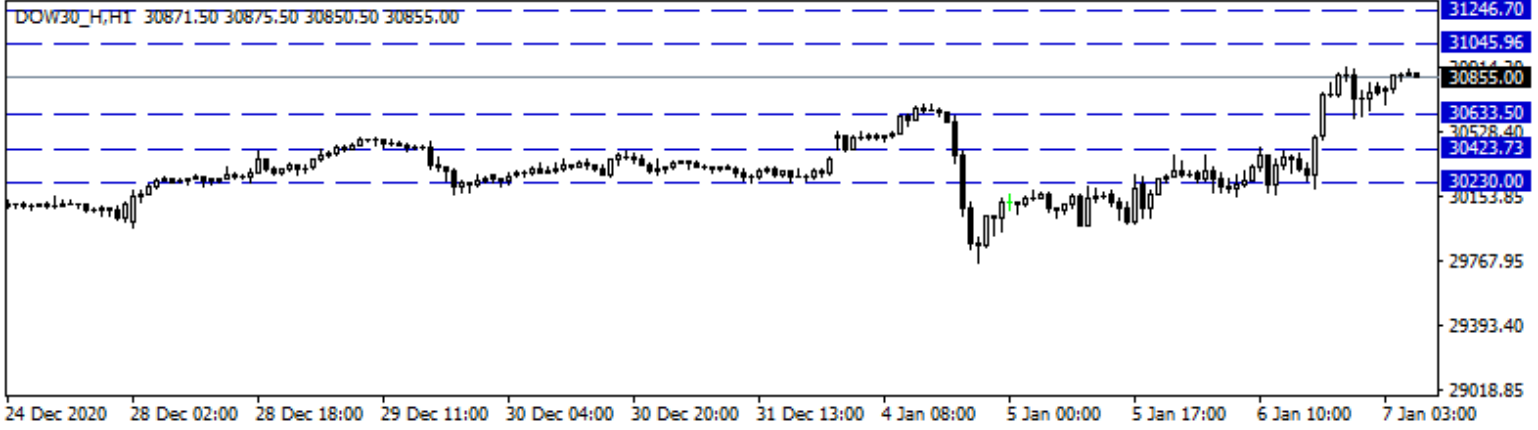

DAX30_H,H1 13860.0 13873.9 13825.5 13843.8



Dow Jones Yakın Vade

Dow Jones endeksi dünü %1.44 artışla 30.829 seviyesinden tamamladı. Dün, Georgia'da ikinci tur Senato seçimlerinin sonucu bekleniyordu. Demokratların çoğunluğu kazanması, Nasdaq dışında diğer ABD endekslerini olumlu etkiledi. Sonrasında, Trump destekçileri Kongre binasını bastı ve yaşanan bir takım olaylar nedeniyle Washington'da sokağa çıkma yasağı ilan edildi. Bugün için buna dair gelişmeler takip edilebilir. Demokratların çoğunluğu kazanması, ileride daha geniş ve büyük teşvik paketlerinin hayata geçirilebileceğine dair beklentiler piyasalara nefes aldırıyor. Bugün için sonuca dair açıklamalarda önemli olabilir. Bu sabah ABD vadeliileri hafif alıcılı. Sözleşme için 31.045 - 31.246 - 31.480 direnç noktaları, 30.633 - 30.423 - 30.230 destek noktaları.

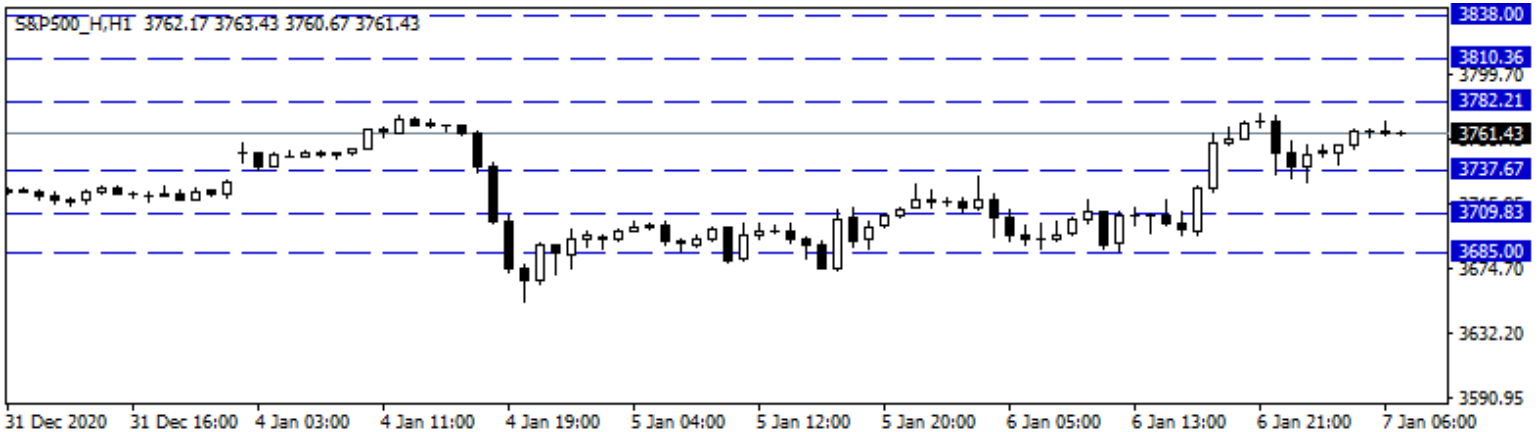
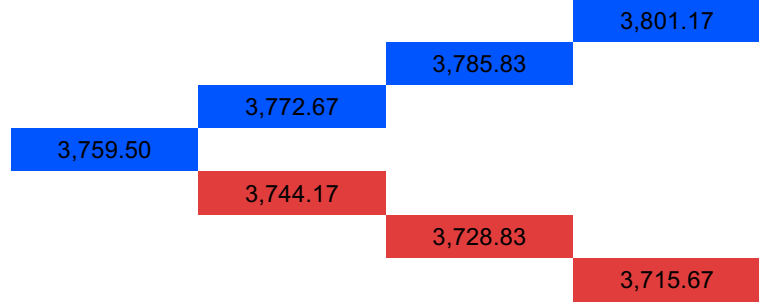
Günlük Pivot Seviyeleri



S&P 500 Yakın Vade

S&P 500 endeksi dünü %0.60 yükselişle 3.749 puandan kapattı. Gün içerisinde, Georgia'daki ikinci tur Senato seçimi sayımı yapılırken, günün sonunda seçimin sonucuna göre iki koltuğun Demokratlara geçtiği belirtildi. Sonrasında, Washington'da Trump destekçileri Kongre binasının orada protestolara başladı. Destekçilerin Kongre binasına girdiği ifade edildi. Olaylar nedeniyle sokağa çıkma yasağı ilan edildi. Demokratların Senato'da çoğunluğu sağlamanın ardından, daha kapsamlı ve büyük teşvik paketlerinin hayata geçirilebileceğine dair beklentiler ise dün ABD borsalarını Nasdaq dışında olumlu etkiledi. Bugün Kongre'deki gelişmeler ve seçimle ilgili olası açıklamalar izlenebilir. Sözleşme için 3.737 - 3.709 - 3.685 destek noktaları, 3.782 - 3.810 ve 3.838 direnç noktaları.

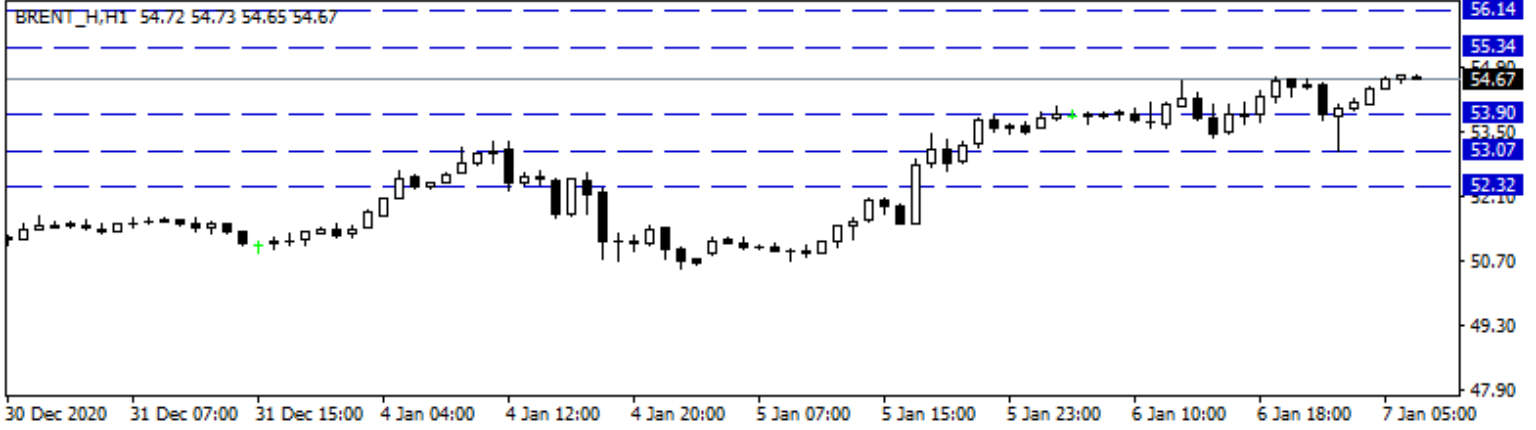
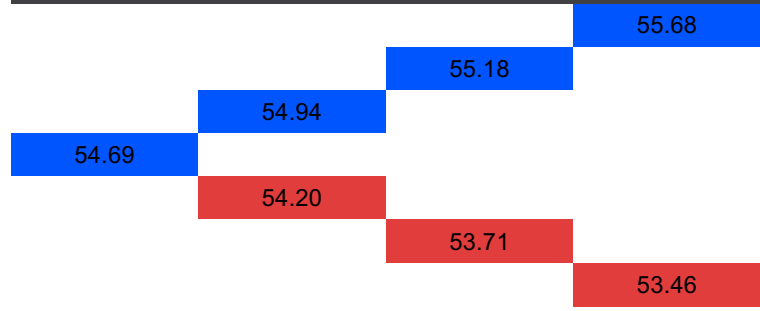
Günlük Pivot Seviyeleri



Brent Petrol

Enerji Bilgi İdaresi tarafından açıklanan haftalık resmi stoklarda beklentilerin üzerinde 8 mn varil azalma kaydedildi. Stoklardaki düşüş, dün petrol fiyatlarının yükselişini desteklemiş durumda. ABD Georgia'da ikinci tur Senato seçimi gündemdedi. Demokratların Senato'da çoğunluğu sağlaması, daha kapsamlı teşvik paketlerinin hayata geçirilebileceğine dair beklentileri gündeme getirdi ve petrol açısından olumlu bir gelişme. Bu hafta, Rusya ve Kazakistan'ın önümüzdeki iki ay üretimi arttırması ve Suudi Arabistan'ın buna karşın gönüllü olarak ek kesintiye gideceği de petrolün yükselişini destekleyen en önemli etken oldu. Bugün ABD'deki gelişmeler yakından izlenebilir. Brent petrol için 55.34\$ - 56.14\$ - 57.06\$ dirençler, 53.90\$- 53.07\$ ve 52,32\$ destek noktaları.

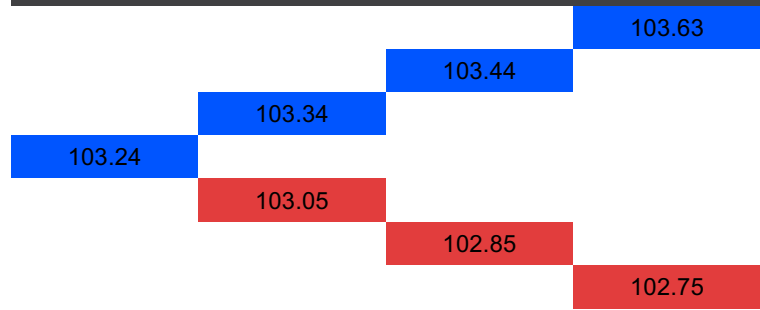
Günlük Pivot Seviyeleri



USD/JPY

ABD'de özel sektör istihdam aralık ayında 123 bin kişi azalarak Mayıs ayı sonrası en sert düşüşü kaydetti. Normalleşmeyle beraber kademeli olarak azalan başvurular yılın son iki ayında 300 bin üzerinde kaldı, ancak aralık ayında beklentilerin çok üzerinde bir düşüş yaşadı. Ülkede hizmet PMI endeksi 54,8 seviyesinde açıklanarak beklentilerin altında açıklandı. Verilerdeki düşüşte artan vaka nedeniyle gelen yeni kısıtlamalar etkili oldu. Demokratların kazanmasının ardından ABD'de Trump destekçileri ülkede gerginlik çıkarırken, yaşanan gerginliğin fiyatlara yansımadağı görülmektedir. Toparlanma çabasının yaşandığı paritede kısa vadede 103,35 – 103,58 ve 103,76 seviyeleri direnç, 102,95 – 102,75 ve 102,58 destek seviyeleridir.

Günlük Pivot Seviyeleri



**Gedik Yatırım Menkul Değerler A.Ş. - Yatırım Danışmanlığı Birimi**

Ünvan : Gedik Yatırım Menkul Değerler A.Ş. – Gedik Foreks

Adres : Altayçeşme Mah. Çamlı Sok. Ofis Park Maltepe No:21/4 Kat:10-11-12 Maltepe/İstanbul/Türkiye

Tel :(0216) 453 0120

E-Posta : gedikforex@gedik.com

* **Gedik Yatırım Foreks Bülteni, Genel Yatırım Tavsiyesi Kapsamında Yatırım Danışmanlığı Birimi Tarafından Hazırlanmaktadır.**

YASAL UYARI

"Burada yer alan bilgiler Gedik Yatırım tarafından bilgilendirme amacıyla hazırlanmıştır. Yatırım sinyal, bilgi, yorum ve tavsiyeleri yatırım danışmanlığı kapsamında değildir. Yatırım danışmanlığı hizmeti; aracı kurumlar, portföy yönetim şirketleri, mevduat kabul etmeyen bankalar ile müşteri arasında imzalanacak yatırım danışmanlığı sözleşmesi çerçevesinde sunulmaktadır. Burada yer alan sinyal, yorum ve tavsiyeler, herhangi bir yatırım aracının alım satım önerisi ya da getiri vaadi olarak yorumlanmamalıdır. Bu görüşler mali durumunuz ile risk ve getiri tercihlerinize uygun olmayabilir ve sadece burada yer alan bilgilere ve sinyallere dayanarak yatırım kararı verilmesi beklentilerinize uygun sonuçlar doğurmayabilir. Burada yer alan sinyaller, fiyatlar, veriler ve bilgilerin tam ve doğru olduğu garanti edilemez; içerik, haber verilmeksizin değiştirilebilir. Tüm sinyal ve veriler, Gedik Yatırım tarafından güvenilir olduğuna inanılan kaynaklardan alınmıştır. Bu sinyal ve kaynakların kullanılması nedeni ile ortaya çıkabilecek hatalardan ve zararlardan Gedik Yatırım sorumlu değildir."