

Piyasa Gündemi

ABD'de yaşanan gelişmeler son günlerde gündemin ilk sıralarında yer alırken, Demokratların Senato ve Temsilciler Meclisi'nde çoğunluğu sağlamaları daha fazla mali teşvik beklentilerini artırdı. Aşı kaynaklı iyimserlik ve teşvik beklentileri küresel risk iştahını desteklerken, vaka sayılarında süregelen artış ve sıkılaştan tedbirler risk oluşturmaya devam ediyor. ABD'de açıklanacak tarım dışı istihdam verisi piyasaların takibinde olacak.

Açıklanacak Önemli Ekonomik Veriler

- 13:00 Euro Bölgesi – İşsizlik Oranı Önem: Yüksek
- 16:30 ABD – Tarım Dışı İstihdam Önem: Yüksek

Türkiye

TCMB yılın son haftasına ilişkin menkul kıymet istatistiklerini açıkladı. Buna göre yurt dışı yerleşikler 2020'de beş yıldan bu yana görülen en sert satışı yaptı. Merkez Bankası, 31 Aralık haftasına ilişkin para banka istatistiklerine göre, TCMB'nin brüt döviz rezervleri 1 milyar 643 milyon dolar geriledi. Bir önceki hafta 51 milyar 607 milyon dolar olan rezervler geçen hafta 49 milyar 965 milyon dolara indi. 2020 boyunca piyasalarda yaşanan dalgalanmalar ile yurtiçi yerleşiklerin TL'deki değer kaybı ve enflasyondan kendilerini korumak için tercih ettikleri döviz mevduatı yılı 235 milyar 658 milyon dolarla kapattı.

Euro Bölgesi

Avrupa Birliği, Avrupa İlaç Ajansının Amerikan ilaç şirketi Moderna'nın koronavirüs aşısı için tavsiye kararını onayladı. Almanya fabrika siparişleri, koronavirüs kısıtlamalarına rağmen beklenmedik bir şekilde yedinci ayda da yükselerek aylık bazda %2,3, yıllık bazda %6,3 artış gösterdi. Talepte yaşanan %2,3'lük artış özellikle Euro Bölgesi'ndeki yatırım malları siparişlerinden destek buldu. Euro Bölgesi'nde, koronavirüs tedbirlerinin sıkılaştığı aralık ayında öncü nitelikte olan enflasyon yıllık bazda %0,3 düşüşle değişim göstermeyerek negatif tarafta kalmaya devam etti. Perakende satışlar ise kasım ayında sert düşüş yaşandı. Kasım ayında perakende satışlar aylık bazda %6,1 sert düşerken, yıllık bazda %2,9 azaldı. Avrupa Merkez Bankası'nın aylık ekonomi bülteninde, Covid-19'un ikinci dalgasının Euro Bölgesi ekonomisini önemli ölçüde etkilediği belirtilerek, veriler ve tahminlerin 2020'nin son çeyreğinde GSYH'nin düşüşüne işaret ettiği bildirildi.

ABD

ABD'de Georgia eyaletindeki senato seçimi geçtiğimiz günlerde yakından izlenirken, aynı zamanda Kongre binasında yaşanan gelişmeler ön plana çıktı. Piyasalar nezdinde Demokratların çoğunluğa sahip olması ve Mavi Dalga senaryoları fiyatlamaya bulurken, salgın kaynaklı gelişmeler de önemini korumaya devam ediyor. ABD Başkanı Donald Trump, Joe Biden yönetimine "yumuşak bir geçişi" sağlayacaklarını belirterek, yeni yönetimin 20 Ocak'ta görevine başlayacağını bildirdi. ISM hizmet PMI rakamı 54,6 olan beklentilerin üzerinde gelerek 57,2 olarak açıklanırken, haftalık işsizlik başvuruları 800 bin olan beklentinin altında 787 bin kişi olarak açıklandı. Bugün ise tarım dışı istihdam verisi küresel piyasaların yakın takibinde yer alacaktır.

Piyasa Verileri

Pariteler	Son	Günlük Değ. (%)	Haftalık Değ. (%)	Yılbaşı Değ. (%)
USDTRY	7.3393	-0.13	-1.34	-1.29
EURTRY	8.9980	-0.28	-0.99	-1.12
EURUSD	1.2259	-0.06	1.02	0.34
GBPUSD	1.3561	-0.04	-0.76	-0.84
USDJPY	103.91	0.06	0.75	0.63

Sepetler	Son	Günlük Değ. bp	Haftalık Değ. bp	Yılbaşı Değ. bp
½ \$ + ½ €	8.1612	-3.00	-11.88	-11.88
Dolar Endeksi	89.8620	3.60	-6.90	-7.50
REK	60.5500	-	-	0.00

Endeks Vadeliler	Son	Günlük Değ. (%)	Haftalık Değ. (%)	Yılbaşı Değ. (%)
S&P 500 Yakın Vade	3,812.25	0.44	1.69	1.69
DAX Yakın Vade	14,060.00	0.57	2.28	2.28
Dow Jones Yakın Vade	31,096.00	0.50	1.96	1.96

Emtialar	Son	Günlük Değ. (%)	Haftalık Değ. (%)	Yılbaşı Değ. (%)
Ons Altın	1,908.33	-0.28	0.52	0.39
Gram Altın	450.31	-0.37	-0.83	-0.87
WTI	50.97	0.00	5.25	5.23
BRENT	54.53	0.08	5.76	5.76
Bakır	3.68	1.39	4.58	4.58

Tahviller	Son	Günlük Değ. bp	Haftalık Değ. bp	Yılbaşı Değ. bp
Türkiye 2 Yıllık	14.7900	-11.00	-17.00	-17.00
Türkiye 10 Yıllık	13.1200	-3.00	22.00	22.00
ABD 10 Yıllık	1.1000	2.60	18.30	18.30
ABD 2 Yıllık	0.1410	0.00	1.80	1.80
Almanya 10 Yıllık	-0.5560	0.50	402.30	402.30
Almanya 2 Yıllık	-0.7080	0.20	0.50	0.50

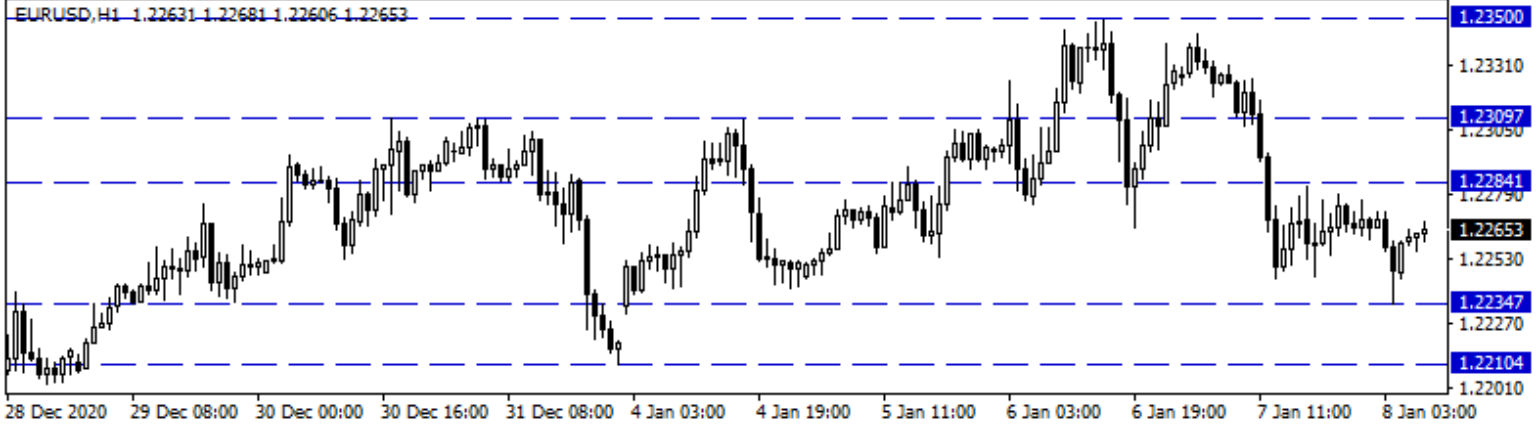
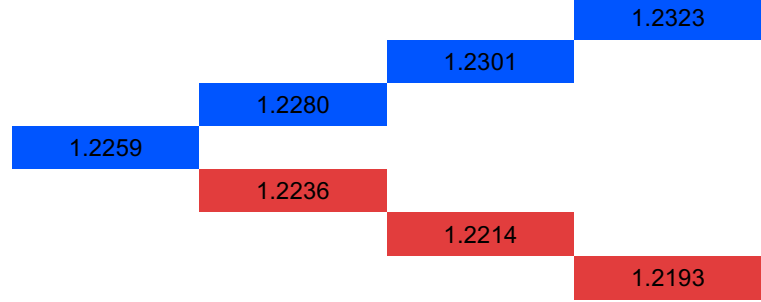
Gelişmekte Olan Ülke Kurları	Son	Günlük Değ. (%)	Haftalık Değ. (%)	Yılbaşı Değ. (%)
USDZAR	15.3957	-0.36	5.00	4.77
USDIDR	14,046.05	-0.44	-1.18	0.88
USDTRY	7.3393	-0.13	-1.34	-1.29
USD RUB	74.2834	-0.39	0.46	0.20
USDBRL	5.4105	0.16	4.18	4.18
USDCNY	6.4657	-0.19	-1.03	-1.03
USDMXN	19.9253	-0.55	0.22	0.16
USDCZK	21.3852	0.03	-0.40	-0.43
USDHUF	293.3200	0.06	-1.21	-1.18
USDPLN	3.6841	0.00	-1.53	-1.32

Bugün Açıklanacak Önemli Veriler					
Saat	Ülke	Açıklanacak Veriler	Dönem	Beklenti	Önceki
08:00	Japonya	Öncü Endeks (Aylık)	Kasım		94,30
10:00	Almanya	Cari İşlemler Dengesi	Kasım		22,5 Milyar €
10:00	Almanya	Sanayi Üretimi (Aylık/Yıllık)	Kasım	0,70%	3,20%
10:00	Almanya	Dış Ticaret Dengesi	Kasım		18,2 Milyar €
13:00	Euro B.	İşsizlik Oranı	Kasım	8,50%	8,40%
16:30	ABD	Ortalama Saatlik Kazançlar (Aylık/Yıllık)	Aralık	0,2% / 4,4%	0,3% / 4,40%
16:30	ABD	Tarım Dışı İstihdam	Aralık	100K	245K
16:30	ABD	İşsizlik Oranı	Aralık	6,70%	6,70%

Euro/Dolar

Euro Bölgesi'nde koronavirüs tedbirlerinin sıkılaştırıldığı kasım ayında perakende satışlar aylık bazda %6,1 yıllık bazda ise %2,9 azalarak sert düşüş kaydetti. Avrupa'nın en büyük ekonomisi olan Almanya'da ise fabrika siparişleri, kısıtlamalara rağmen beklenmedik bir şekilde yedinci ayda da yükselerek aylık bazda %2,3, yıllık bazda %6,3 artış gösterdi. Diğer yandan Avrupa Birliği tarafından Moderna Aşısının onaylanması risk iştahını desteklerken, ABD'de yaşanan gerilim paritede dalgalı seyrin yaşanmasında etkili oldu. Piyasalarda Demokratların çoğunluğa sahip olması ve Mavi Dalga senaryoları fiyatlama bulurken, paritede dün 1,2245 seviyesi test edildi. Dalgalı seyrin yaşandığı paritede 1,2284 – 1,2309 ve 1,2330 seviyeleri direnç, 1,2234 – 1,2210 ve 1,2190 desteklerdir.

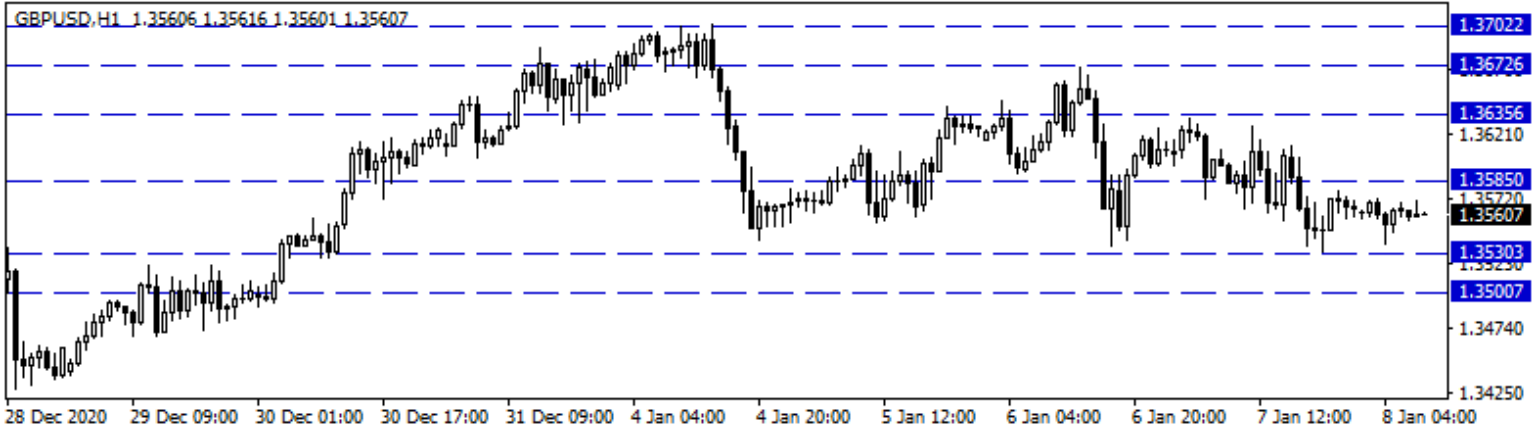
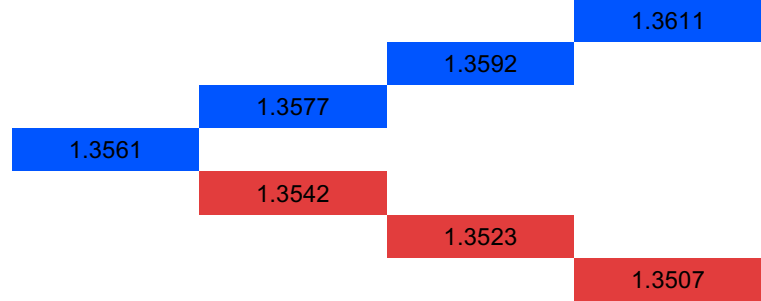
Günlük Pivot Seviyeleri



GBP/USD

GBPUSD paritesi dün dolar tarafındaki tepki yükselişlerinin devam etmesiyle sınırlı da olsa aşağı yönlü eğilimini sürdürdü. Dün İngiltere'de açıklanan inşaat PMI verisi bir önceki aya göre hız kesse de 50 seviyesinin üzerindeki seyrini sürdürdü. ABD'de ise kongre binasında yaşanan gelişmelerden sonra durum kontrol altına alınırken, kongre itirazlara karşın Biden'in başkanlığını onayladı. Ülkede açıklanan haftalık istihdam başvuruları ve ISM imalat dışı PMI verisi olumlu bir görünüm sergiledi. Bugün ABD tarım dışı istihdam verisi piyasaların seyrini açısından kritik olacaktır. Paritede bugün 1,3585 seviyesinin üzerinde 1,3635 ve 1,3672 seviyeleri önemli olacaktır. Geri çekilmelerde ise 1,3530'un altında 1,3500 ve 1,3430 seviyeleri destek noktaları olarak takip edilebilir.

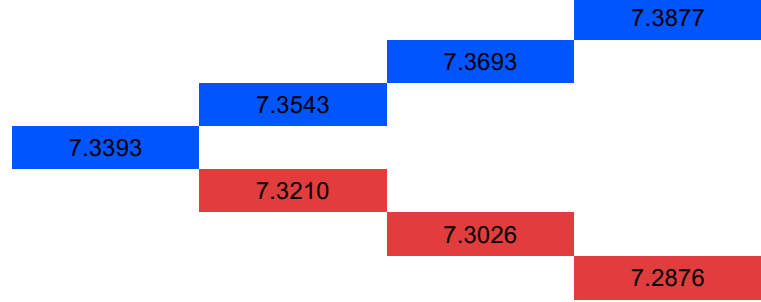
Günlük Pivot Seviyeleri



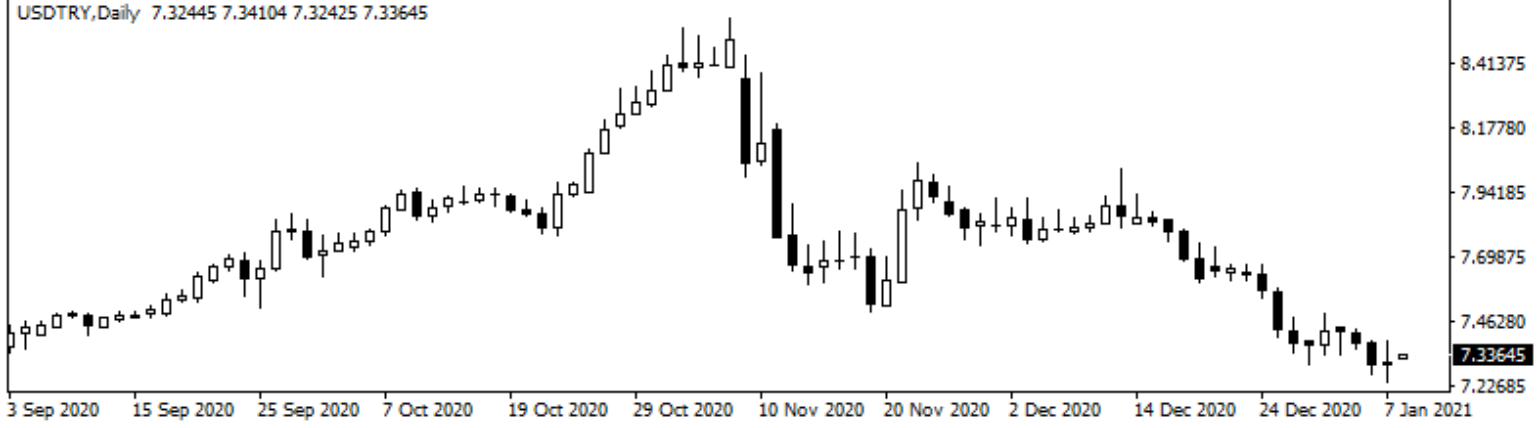
USD/TRY

Dolar/TL kuru dün 7,2406 ve 7,3928 seviyeleri arasında dalgalanarak günü 7,3491 seviyesinden tamamladı. Güne dolar tarafındaki değerlenmeye karşın TL'deki pozitif ayrışmanın sürmesiyle aşağı yönlü başlayan ve sabah saatlerinde 7,24 ile son 4,5 ayın dip seviyelerini test eden Dolar/TL kuru, öğleden sonra kayıplarını geri aldı. Dün kongre binasındaki olaylar sonrası Biden'in başkanlığı onaylanırken ülkede açıklanan haftalık istihdam ve ISM imalat dışı PMI verileri olumlu yorumlandı. Dolar, öğleden sonra özellikle gelişmekte olan ülke para birimlerine karşı kazançlarını artırdı. Bugün ABD'de açıklanacak tarım dışı istihdam verisi piyasalar için kritik olacaktır. Sabah 08:25 itibariyle küresel dolar endeksi 89,8 seviyelerinden, Dolar/TL kuru ise 7,34 seviyelerinden işlem görüyor.

Günlük Pivot Seviyeleri



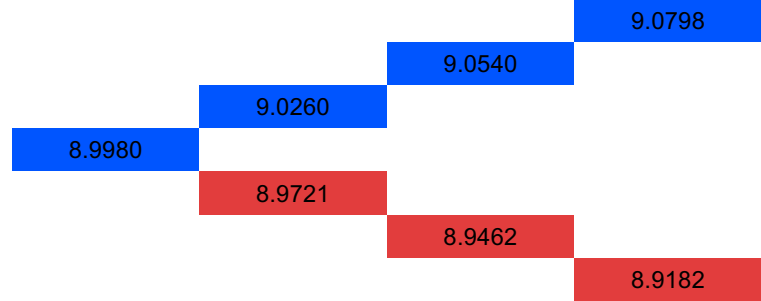
USDTRY, Daily 7.32445 7.34104 7.32425 7.33645



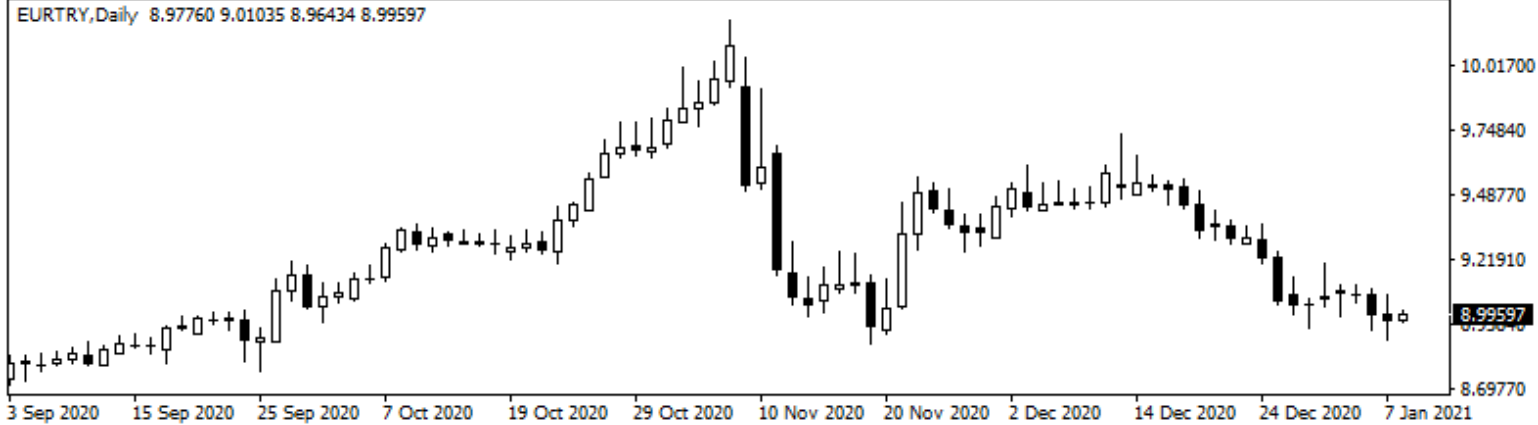
EUR/TRY

Avrupa'da yoğun veri akışı takip edilirken, yurt içinde gündeme dair gelişmeler takip edildi. Euro Bölgesi'nde koronavirüs tedbirlerinin sıkılaştırıldığı kasım ayında perakende satışlar aylık bazda %6,1 yıllık bazda ise %2,9 azalarak sert düşüş kaydetti. Almanya'da ise fabrika siparişleri, kısıtlamalara rağmen beklenmedik bir şekilde yedinci ayda da yükselerek aylık bazda %2,3, yıllık bazda %6,3 artış gösterdi. Türkiye Cumhuriyet Merkez Bankası yılın son haftasına ilişkin menkul kıymet istatistikleri dün açıklanırken, 2020 yılında yurtiçi yerleşiklerin döviz mevduatları 41,3 milyar dolar artış kaydettiği görüldü. Yurt içinde TL varlıklarda değer kazancı sürmeye devam ederken, paritede dün 8,8908 seviyesi test edildi. Parite bu sabah 8,9959 seviyesinden fiyatlanıyor.

Günlük Pivot Seviyeleri




EURTRY, Daily 8.97760 9.01035 8.96434 8.99597



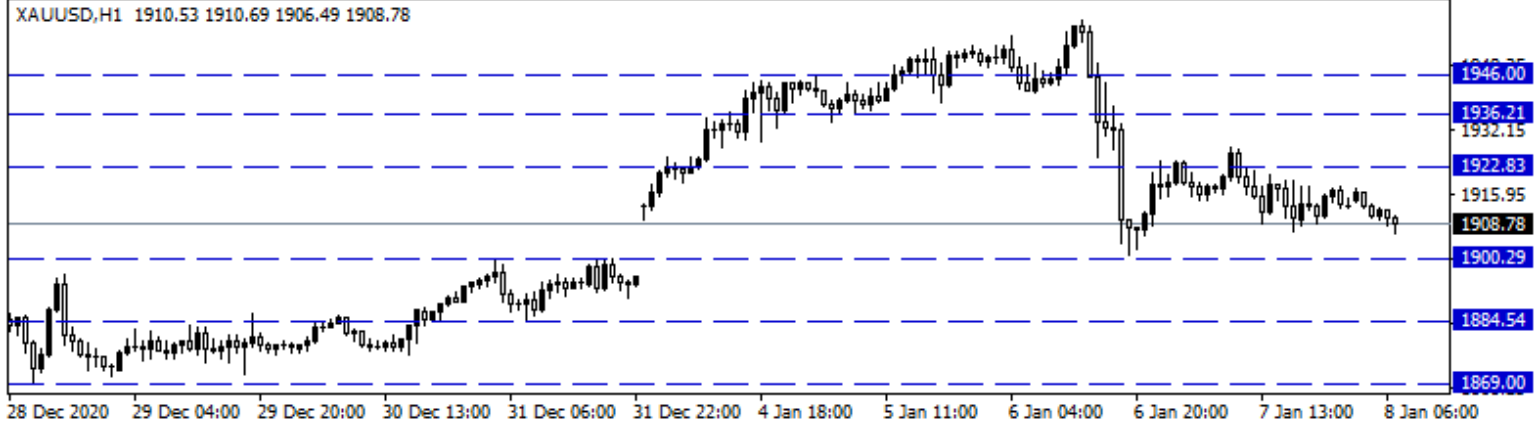
XAU/USD

Altın fiyatları, ABD'de Biden yönetiminin tescillenmesi ve 20 Ocak itibarıyla görevi devralacağı kesinleşmesiyle sakin seyrediyor. Demokratların kazanması, daha fazla teşvik paketi beklentisini güçlendirmeye başladı ve bu beklenti ilerleyen dönem için altın fiyatlarını destekleyecek bir durum. Ons altında bu hafta için yukarı yönlü eğimin ardından 1900\$ seviyesine doğru bir düşüş görülüyor. Bunun teknik olarak bir kar satışı olduğunu düşünüyoruz. Ancak, 1900\$ altına doğru ısrarcı bir seyir görülmesi durumunda 1884\$ - 1869\$ destek noktaları karşımıza çıkabilir. Buna karşın, 1900\$ üzerinde kalmaya devam ettiği sürece yukarı yönlü hareketinde 1922\$ - 1936\$ ve 1946\$ direnç noktaları olarak izlenebilir. Bugün ABD tarım dışı istihdam verisi açıklanacak.

Günlük Pivot Seviyeleri




XAUUSD,H1 1910.53 1910.69 1906.49 1908.78



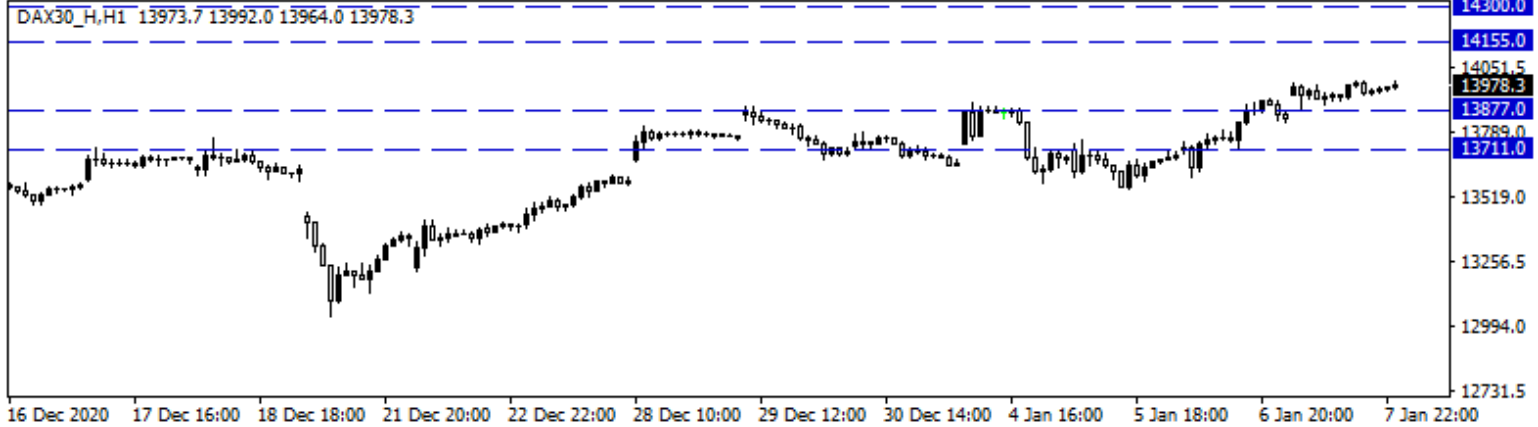
DAX Yakın Vade

Aşı kaynaklı iyimserliğe ek olarak ek mali teşvik paketine ilişkin güç kazanan beklentileri dün küresel hisse piyasalarını destekledi. ECB dün yayınlanan aylık ekonomi bülteninde verilerin 2020 yılının son çeyreğinde daralmaya işaret ettiğini belirtti. Aşı çalışmalarısıyla ilgili gelişmeler, ekonomik veri akışları ve salgın kaynaklı endişeler izlenmeye devam edecektir Avrupa borsaları dün günü genel olarak yükselişlerle tamamlarken, DAX vadeli kontratı günü %0,53'lük yükselişle 13.980 puandan kapattı. Bu sabah alımların devam ettiği ve zirvelerini yenilemeyi sürdüren DAX vadeli kontratında yukarı yönlü hareketlerde 14.155 – 14.200 ve 14.300 seviyeleri direnç olarak izlenebilir. Geri çekilmelerde ise 13.973 – 13.877 ve 13.711 seviyeleri destek konumundadır.

Günlük Pivot Seviyeleri



DAX30_H,H1 13973.7 13992.0 13964.0 13978.3

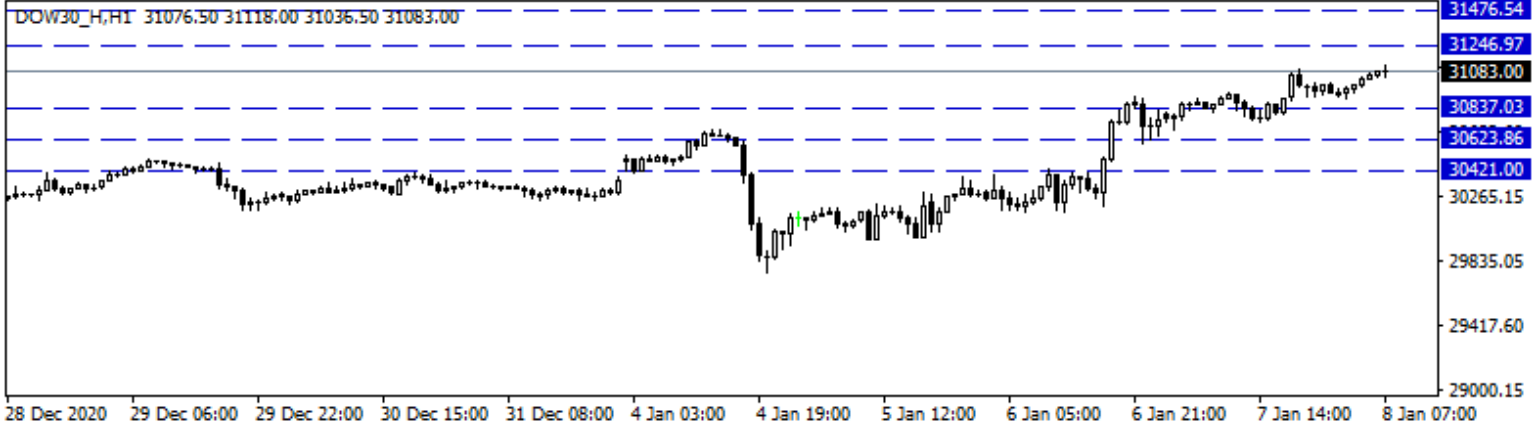


Dow Jones Yakın Vade

Dow Jones endeksi dünü %0.69 artışla 31.041 seviyesinden tamamladı. Demokrat partinin kazanmasının tescillenmesinin ardından ABD endekslerinde dün akşam rekor kapanışlar görüldü. Trump, Biden yönetimine 20 Ocak tarihinden itibaren görevi devredeceğini belirtti. 20 Ocak itibarıyla Biden yönetimiyle ABD'de yeni bir dönem başlayacak. Bugün ABD tarım dışı istihdam verisi açıklanacak ve verinin etkisi sınırlı kalabilir. Endeksler için haber akışları biraz daha ön planda kalmaya devam ediyor. Bu sabah ABD vadeli sınırlı yükselişle seyrediyor. Sözleşme için 30.837 - 30.623 ve 30.421 destek noktaları olarak izleniyor. Yukarı yönlü hareketinde 31.246 - 31.476 - 31.720 direnç noktaları olarak takip edilebilir.

Günlük Pivot Seviyeleri

31,399.67
31,261.33
31,179.67
31,098.00
30,959.67
30,821.33
30,739.67

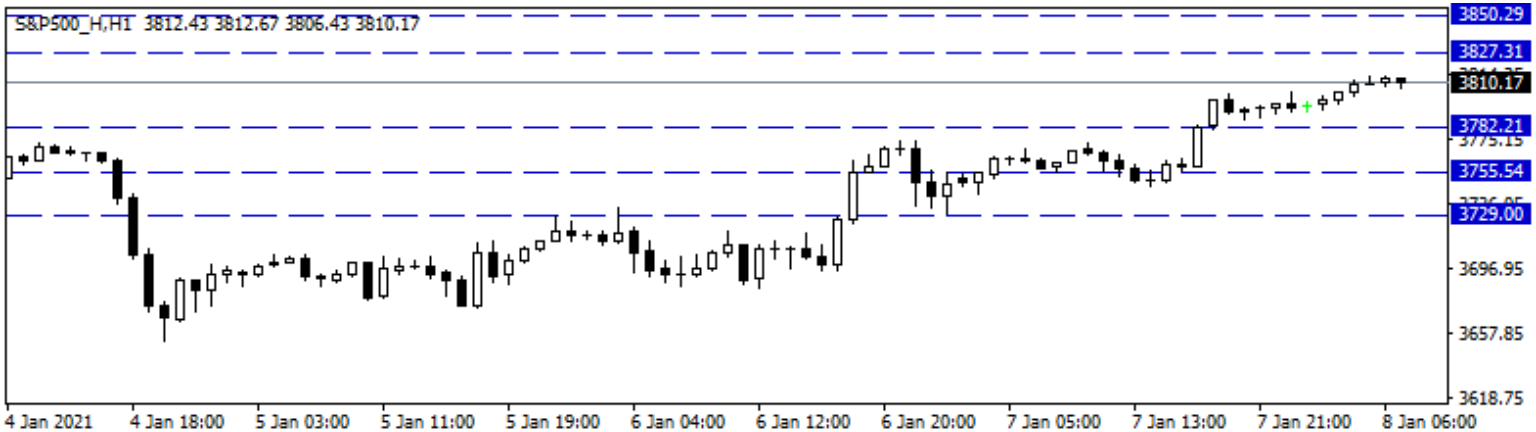


S&P 500 Yakın Vade

S&P 500 endeksi dünü %1.48 yükselişle 3.803 puandan kapattı. ABD endeksleri, Demokrat partinin kazanmasının ardından daha fazla teşvik paketi beklentisiyle dün rekor seviyelerden günü tamamlamış oldu. ABD'nin şimdiki Başkanı Trump, Biden yönetiminin 20 Ocak tarihinde görevi devralacağını da ifade etti. Artık 20 Ocak itibarıyla Biden yönetimiyle ABD'de yeni bir dönem başlıyor olacak. Bugün için ABD tarım dışı istihdam verisi açıklanacak. Verinin etkisi endeksler üzerinde sınırlı kalabilir. Endeksler için olası haber akışlarına karşı dikkatli olunmasında fayda var. Bu sabah ABD vadeli hafif alıcılı işlem görüyor. Sözleşme için 3.827 - 3.850 ve 3.889 direnç noktaları olarak izlenebilir. Geri çekilmelerde ise 3.782 - 3.755 ve 3.729 destek noktaları olarak karşımıza çıkıyor.

Günlük Pivot Seviyeleri

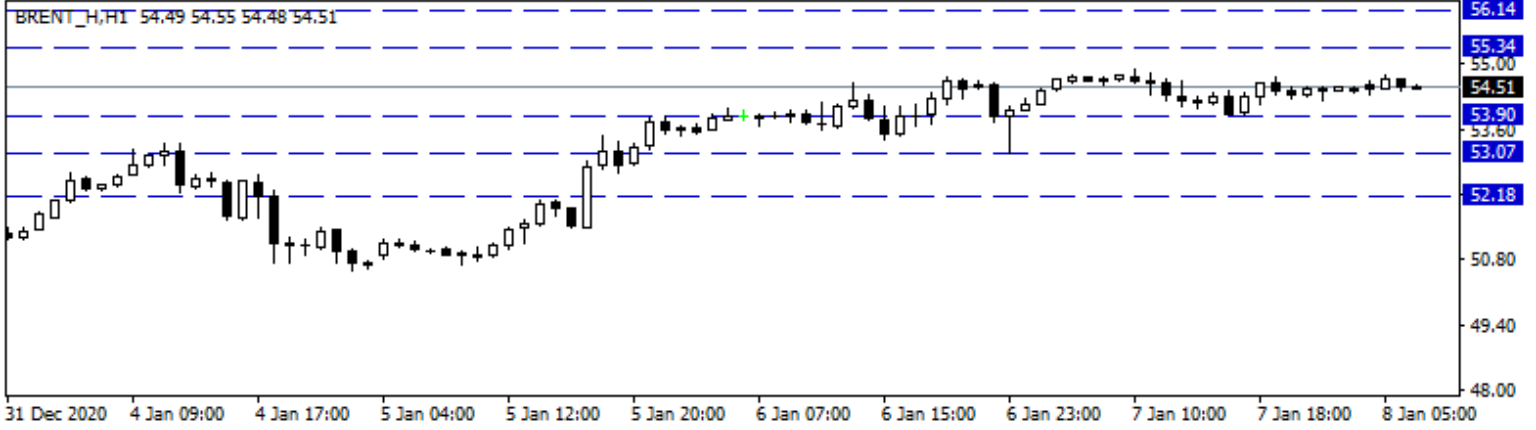
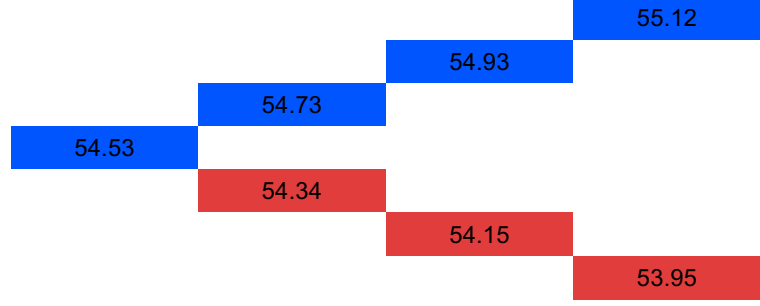
3,844.08
3,829.92
3,821.08
3,812.25
3,798.08
3,783.92
3,775.08



Brent Petrol

Brent petrol 54\$ üzerinde seyrediyor. Bu hafta petrol fiyatları, OPEC+ toplantısından çıkan kararın etkisiyle olumlu etkilendi ve hafta genelinde yukarı yönlü hareketini korumaya çalıştı. DOE tarafından açıklanan resmi haftalık stokların beklentilerin üzerinde azalma kaydetmesi de petrol fiyatlarının yükselişini destekledi. Biden yönetiminin tescillenmesinden önce siyasi belirsizlik sınırlı baskı yarattı. Ancak 20 Ocak itibarıyla Biden ve ekibinin Trump'tan görevi devralmasıyla birlikte daha fazla mali harcama beklentisi petrol içinde olumlu bir gelişme olduğu için haftanın son işlem gününde petrol fiyatlarında hafif alıcılı seyirler dikkat çekiyor. Bugün ABD tarım dışı istihdam verisi açıklanacak. Brent petrol için 55,34\$ - 56,14\$ - 56,88\$ direnç noktaları, 53,90\$ - 53,07\$ - 52,18\$ destek noktaları.

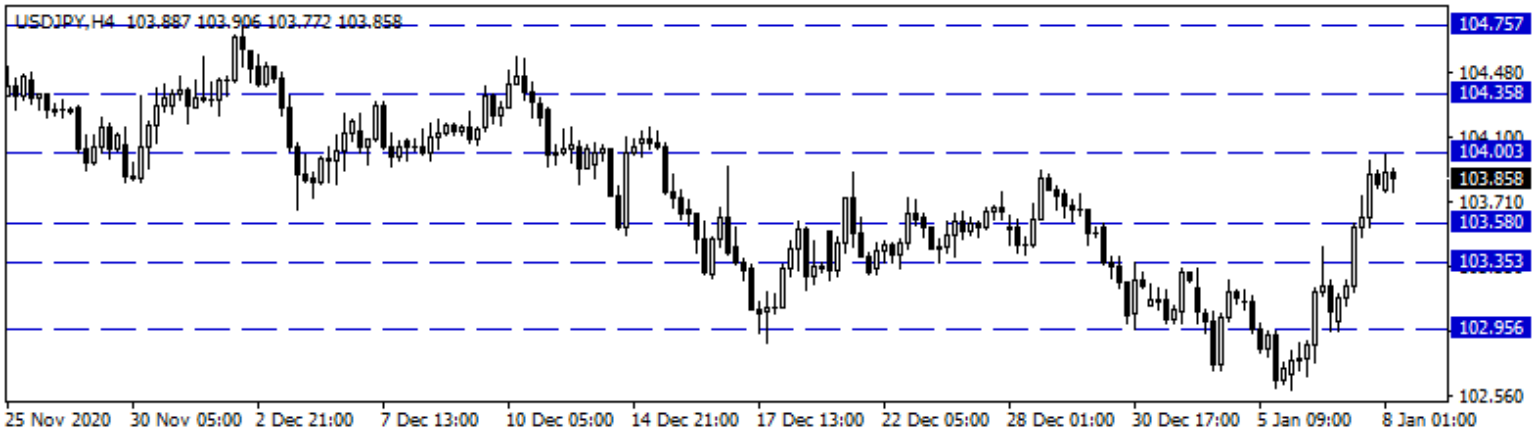
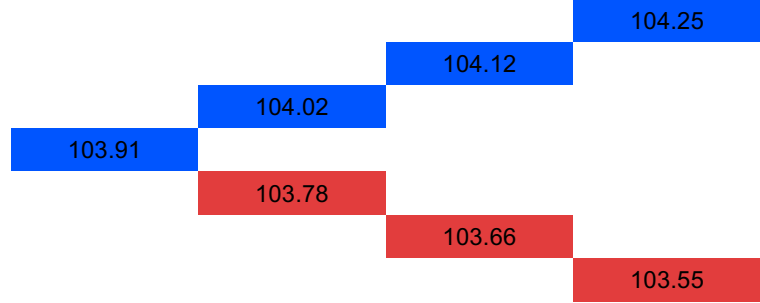
Günlük Pivot Seviyeleri



USD/JPY

ABD'de sonuçlanan seçimin ardından yaşanan gerilime ilişkin haber akışları ve ekonomik veri akışı ön plandaydı. ABD'de Kongre Joe Biden'ın zaferini dün onaylarken, küresel piyasalarda Demokratların çoğunluğa sahip olması ve Mavi Dalga senaryoları fiyatlamalar risk iştahını desteklerken, ISM hizmet PMI rakamı 54,6 olan beklentilerin üzerinde gelerek 57,2 olarak açıklandı. Haftalık işsizlik başvuruları 800 bin olan beklentinin altında 787 bin kişi olarak açıklandı. Ülkede dış ticaret açığı, geçen yıl kasımında bir önceki aya kıyasla %8 artarak 68,1 milyar dolar olarak Ağustos 2006'dan bu yana kaydedilen en yüksek seviyeye ulaştı. Yükselişin kaydedildiği paritede 104,00 - 104,15 ve 104,35 seviyeleri direnç, 103,76 - 103,58 ve 103,35 desteklerdir.

Günlük Pivot Seviyeleri



**Gedik Yatırım Menkul Değerler A.Ş. - Yatırım Danışmanlığı Birimi**

Ünvan : Gedik Yatırım Menkul Değerler A.Ş. – Gedik Foreks

Adres : Altayçeşme Mah. Çamlı Sok. Ofis Park Maltepe No:21/4 Kat:10-11-12 Maltepe/İstanbul/Türkiye

Tel :(0216) 453 0120

E-Posta : gedikforex@gedik.com

* **Gedik Yatırım Foreks Bülteni, Genel Yatırım Tavsiyesi Kapsamında Yatırım Danışmanlığı Birimi Tarafından Hazırlanmaktadır.**

YASAL UYARI

"Burada yer alan bilgiler Gedik Yatırım tarafından bilgilendirme amacıyla hazırlanmıştır. Yatırım sinyal, bilgi, yorum ve tavsiyeleri yatırım danışmanlığı kapsamında değildir. Yatırım danışmanlığı hizmeti; aracı kurumlar, portföy yönetim şirketleri, mevduat kabul etmeyen bankalar ile müşteri arasında imzalanacak yatırım danışmanlığı sözleşmesi çerçevesinde sunulmaktadır. Burada yer alan sinyal, yorum ve tavsiyeler, herhangi bir yatırım aracının alım satım önerisi ya da getiri vaadi olarak yorumlanmamalıdır. Bu görüşler mali durumunuz ile risk ve getiri tercihlerinize uygun olmayabilir ve sadece burada yer alan bilgilere ve sinyallere dayanarak yatırım kararı verilmesi beklentilerinize uygun sonuçlar doğurmayabilir. Burada yer alan sinyaller, fiyatlar, veriler ve bilgilerin tam ve doğru olduğu garanti edilemez; içerik, haber verilmeksizin değiştirilebilir. Tüm sinyal ve veriler, Gedik Yatırım tarafından güvenilir olduğuna inanılan kaynaklardan alınmıştır. Bu sinyal ve kaynakların kullanılması nedeni ile ortaya çıkabilecek hatalardan ve zararlardan Gedik Yatırım sorumlu değildir."