

Piyasa Gündemi

Aşı cephesindeki iyimserlik ve mali teşvik umutları küresel risk iştihani destekledi. Bununla birlikte vakaların rekor seviyelere yükseldiği görülürken, salgın kaynaklı endişeler ve ekonomik toparlanmadaki güç kaybı risk faktörleri olarak önemini koruyor. Temsilciler Meclisi Başkanı Pelosi, 6 Ocak'taki Kongre baskınından sorumlu tuttıkları Trump'ın azil sürecine ilişkin açıklamalarda bulunurken, konu ile ilgili gelişmeler takip edilecektir.

Açıklanacak Önemli Ekonomik Veriler

- 10:00 Türkiye – İşsizlik Oranı Önem: Orta
- 10:00 Türkiye – Cari İşlemler Dengesi Önem: Yüksek

Türkiye

Türkiye Cumhuriyet Merkez Bankası 2020 4. çeyreğe ilişkin 'Banka Kredileri Eğilim Anketi'ni açıkladı. Buna göre işletme kredilerinden küçük ve orta ölçekli işletmelere verilen kredilere ve Türk Lirası cinsinden açılan kredilere talebin geçen yılın son çeyreğinde arttığı görüldü. Ankete göre 2021 yılının ilk çeyreğinde, yabancı para cinsinden açılan krediler ve uzun vadeli krediler hariç diğer tüm işletme kredilerinde talebin artması ve tüm bireysel kredilerde talebin azalması bekleniyor. Bugün yurt içinde ekonomik takvimde işsizlik ve cari denge rakamları takip edilecek. Diğer yandan kabine toplantısına ilişkin haber akışları yakından izlenecek.

Euro Bölgesi

Euro bölgesinde işsizlik beklentilerin altında kalarak Kasım ayında %8,3'e geriledi. Avrupa Birliği istatistik kurumu Eurostat verilerine göre euro kullanan ülkelerin işsizlik oranı Ekim ayında %8,4 olmuştu. İşsiz sayısı Ekim ayına kıyasla 172.000 gerilerken bir önceki yılın aynı ayına kıyasla 1,425 milyon artış gösterdi. Almanya Federal İstatistik Ofisi'nin açıkladığı geçici verilere göre, mevsimsellikten ve takvim etkisinden arındırılmış sanayi üretimi, Kasım 2020'de bir önceki aya kıyasla %0,9 arttı. Sanayi üretimi, Kasım 2019'a göre ise %2,6 azalış kaydetti. Böylece sanayi üretimi art arda 7 ay artış kaydetmiş oldu. Almanya Ekonomi ve Enerji Bakanlığı "İmalat ve inşaat sektörleri kasımda üretimlerini daha da artırabilirken, enerji sektöründe düşüş görüldü." açıklaması yaptı. Ifo Anketler Merkezi Müdürü Klaus Wohlrabe "Çeşitli sektörlerde tablo çok farklı olsa da, üretimi kısıtlama planları düşük görünüyor" dedi. Avrupa Birliği, Pfizer-Biontech'ten 300 milyon ek doz aşı sağladığını açıkladı. Böylelikle AB'nin bu aşından sağladığı tedarik ikiye katlanarak 600 milyona ulaştı.

ABD

Tarım dışı istihdam aralık ayında 71 bin kişi artış beklentisine karşın 140 bin kişi azalarak Nisan ayındaki 20 milyonluk rekor kayıp sonrası en sert düşüşü yaşadı. İşsizlik oranı yılın son ayında %6,7 seviyesini korudu. Saatlik kazançlar aylık bazda %0,8 ile nisan sonrası yıllık %5'lik artışla mayıs sonrası en yüksek artışı gösterdi. Temsilciler Meclisi Başkanı Pelosi, Meclisteki Demokratlara gönderdiği mektupta, 6 Ocak'taki Kongre baskınından sorumlu tuttıkları Trump'ın azil sürecine ilişkin izleyecekleri yönetime açıklık getirdi.

Piyasa Verileri

Pariteler	Son	Günlük Değ. (%)	Haftalık Değ. (%)	Yılbaşı Değ. (%)
USDTRY	7.4406	1.12	0.26	0.07
EURTRY	9.0615	0.82	-0.33	-0.42
EURUSD	1.2175	-0.39	-0.60	-0.34
GBPUSD	1.3496	-0.40	-0.53	-1.31
USDJPY	104.21	0.35	1.03	0.92

Sepetler	Son	Günlük Değ. bp	Haftalık Değ. bp	Yılbaşı Değ. bp
½ \$ + ½ €	8.1712	1.00	-10.88	-10.88
Dolar Endeksi	90.4040	33.80	53.50	46.70
REK	60.5500	-	-	0.00

Endeks Vadeliler	Son	Günlük Değ. (%)	Haftalık Değ. (%)	Yılbaşı Değ. (%)
S&P 500 Yakın Vade	3,796.50	-0.55	2.82	1.27
DAX Yakın Vade	13,984.00	-0.18	1.91	1.73
Dow Jones Yakın Vade	30,829.00	-0.53	2.41	1.09

Emtialar	Son	Günlük Değ. (%)	Haftalık Değ. (%)	Yılbaşı Değ. (%)
Ons Altın	1,839.52	-0.52	-5.35	-3.23
Gram Altın	440.05	0.38	-5.12	-3.12
WTI	51.92	-1.22	9.77	7.20
BRENT	55.28	-1.60	8.92	7.21
Bakır	3.62	-1.37	1.72	2.97

Tahviller	Son	Günlük Değ. bp	Haftalık Değ. bp	Yılbaşı Değ. bp
Türkiye 2 Yıllık	14.6900	-10.00	-27.00	-27.00
Türkiye 10 Yıllık	13.1100	-1.00	21.00	21.00
ABD 10 Yıllık	1.1100	3.60	19.30	19.30
ABD 2 Yıllık	0.1390	-0.20	1.60	1.60
Almanya 10 Yıllık	-0.5250	3.10	4.70	405.40
Almanya 2 Yıllık	-0.7110	-0.10	0.20	0.20

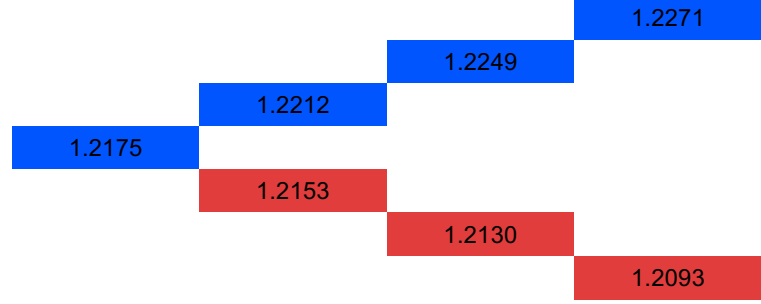
Gelişmekte Olan Ülke Kurları	Son	Günlük Değ. (%)	Haftalık Değ. (%)	Yılbaşı Değ. (%)
USDZAR	15.4054	0.66	4.67	4.84
USDIDR	14,254.55	0.88	2.45	2.37
USDTRY	7.4428	1.15	0.29	0.10
USD RUB	74.5318	0.42	0.16	0.54
USDBRL	5.4217	0.02	2.84	4.39
USDCNY	6.4846	0.14	0.36	-0.74
USDMXN	20.1600	0.96	1.00	1.34
USDCZK	21.4964	0.49	0.52	0.09
USDHUF	295.4900	0.55	0.21	-0.44
USDPLN	3.7071	0.48	-0.36	-0.70

Bugün Açıklanacak Önemli Veriler					
Saat	Ülke	Açıklanacak Veriler	Dönem	Beklenti	Önceki
04:30	Çin	TÜFE (Aylık/Yıllık)	Aralık	0,4% / 0,1%	-0,6% / -0,50%
10:00	Türkiye	İşsizlik Oranı	Ekim		12,70%
10:00	Türkiye	Cari İşlemler Dengesi	Kasım	-3,8 Milyar \$	-273 Milyon \$
12:30	Euro B.	Sentix Güven Endeksi	Ocak		-2,7
Tüm Gün	Japonya	Piyasalar Kapalı	Ocak		

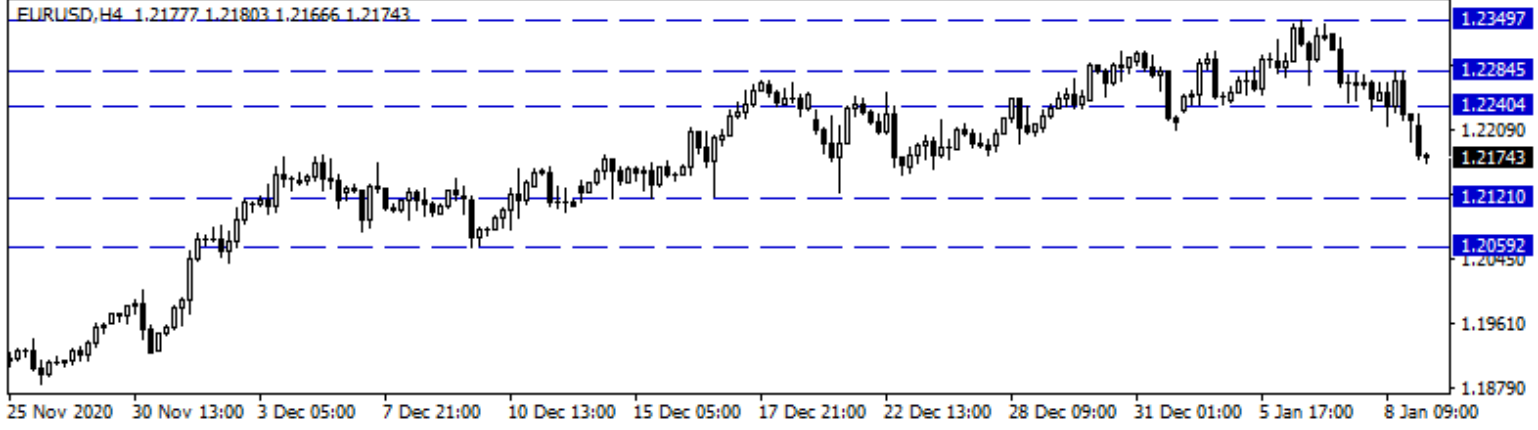
Euro/Dolar

Euro Bölgesi'nde kasım ayında işsizlik beklentilerin altında kalarak kasım ayında %8,3'e geriledi. Almanya'da ise sanayi üretim rakamları takip edildi. Ülkede sanayi üretimi kasımda ayın koronavirüs salgınının ikinci dalgasında kamuda uygulanan kısıtlamalara rağmen, ara mali, sermaye mali üretiminin artmasının etkisiyle bir önceki aya göre %0,9 yükselerek, art arda 7 ay artış kaydetti. ABD'de ise tarım dışı istihdam aralık ayında 140 bin gerileyerek en sert düşüşünü gösterdi. İşsizlik oranı yılın son ayında %6,7 seviyesini korudu. Saatlik kazançlar aylık bazda %0,8 ile nisan sonrası yıllık %5'lik artışla mayıs sonrası en yüksek artışı gösterdi. Fiyatlamının 1,22 seviyesinin altına sarktığı paritede 1,2150 – 1,2121 ve 1,2100 seviyeleri destek, 1,2200 – 1,2240 ve 1,2284 dirençlerdir.

Günlük Pivot Seviyeleri



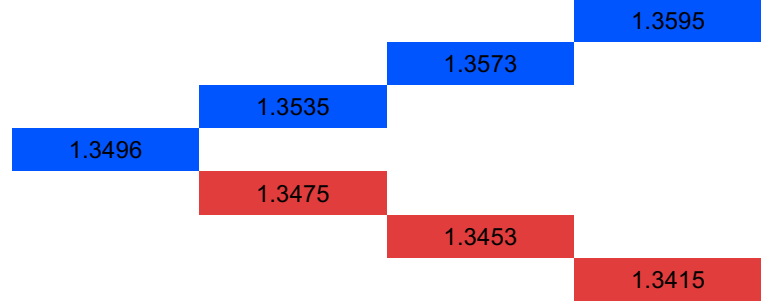
EURUSD, H4 1.21777 1.21803 1.21666 1.21743



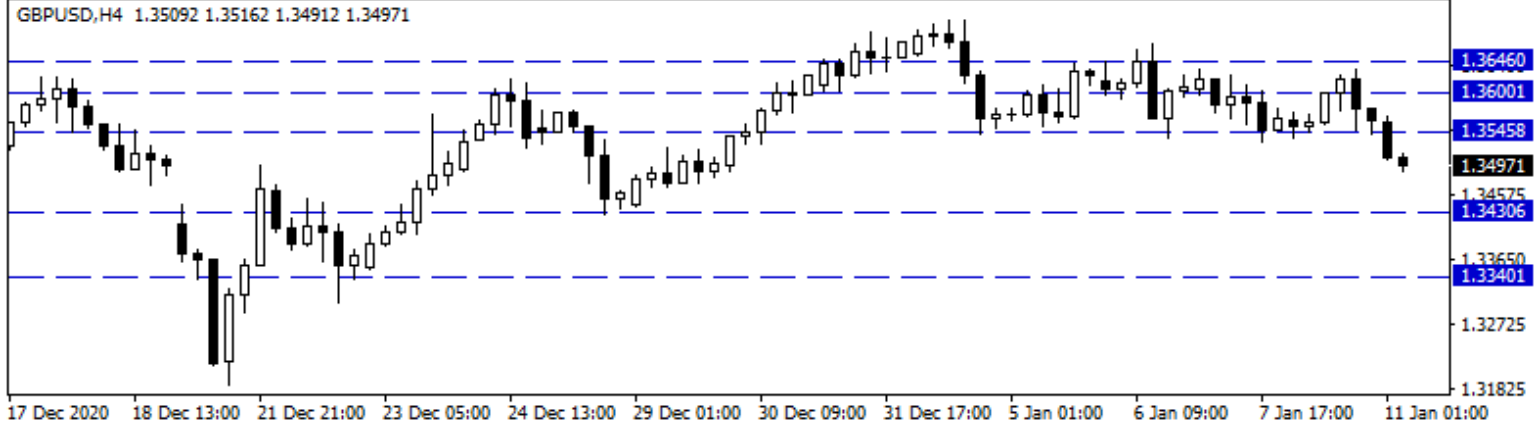
GBP/USD

GBPUSD paritesi dar bir bantta dalgalandığı haftanın son işlem gününü yatay seviyelerden noktaladı. Gün içinde İngiltere'de ABD şirketi Moderna'nın geliştirdiği aşya acil kullanım onayı verilirken, Londra'da artan vaka sayıları nedeniyle acil durum ilan edildi. ABD tarafında ise kritik aralık ayı tarım dışı istihdam verisine odaklanılırken, açıklanan rakam beklentilerin aksine gerilemeye işaret etti. Küresel dolar endeksi gün içinde sınırlı yükselişlerini sürdürdü ve 10 gün sonra ilk kez 90,0 seviyelerinin üstünü test etti. Bugün İngiltere tarafında BoE başkanı Bailey'nin açıklamaları izlenecektir. Paritede 1,3515 seviyesinin üzerinde 1,3545 ve 1,3600 seviyeleri önemli olacaktır. Geri çekilmelerde ise 1,3465'in altında 1,3430 ve 1,3340 seviyeleri destek noktaları olarak takip edilebilir.

Günlük Pivot Seviyeleri



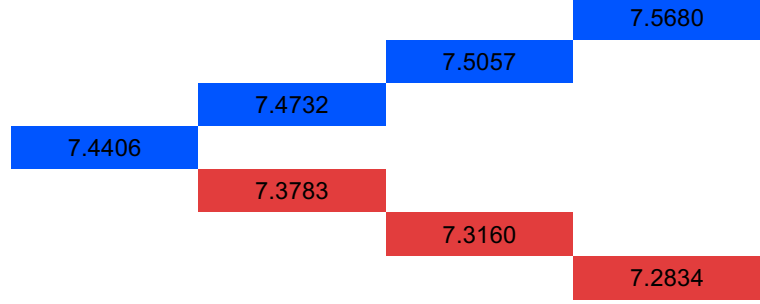
GBPUSD, H4 1.35092 1.35162 1.34912 1.34971



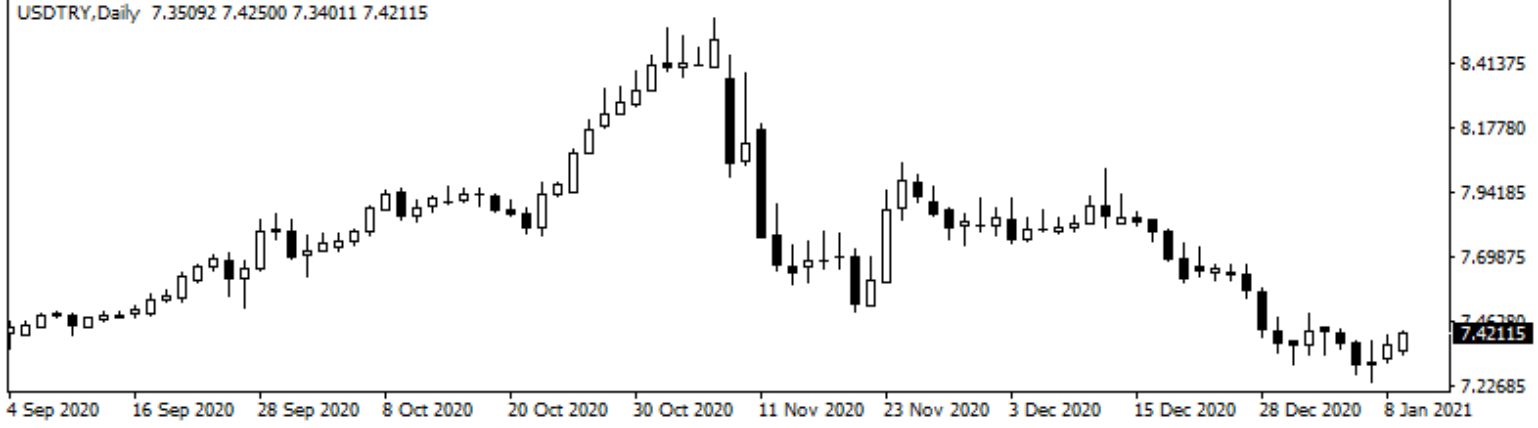
USD/TRY

Dolar/TL kuru cuma günü 7,3089 ve 7,4134 seviyeleri arasında dalgalanarak günü 7,3581 seviyesinden tamamladı. Perşembe günü son 4,5 ayın en düşüklerin test ettikten sonra tepki yükselişleri gerçekleştiren Dolar/TL kuru, haftanın son gününe yukarı yönlü başladı. Sabah saatlerinde 7,40 seviyesinin üzerine test eden kurda öğleden sonra 7,33-7,37 bölgesinde dengelenme yaşandığını izledik. Öğleden sonra ABD'de açıklanan tarım dışı istihdam verisi beklentilerin altında kalarak zayıf bir görünüme işaret ederken dolar endeksi 10 gün sonra 90 seviyesinin üzerine çıktı. Bugün yurtiçinde açıklanacak işsizlik oranı ve cari işlemler dengesi verileri takip edilecek. Sabah 08:05 itibarıyla küresel dolar endeksi 90,4 seviyelerinden, Dolar/TL kuru ise 7,39 seviyelerinden işlem görüyor.

Günlük Pivot Seviyeleri



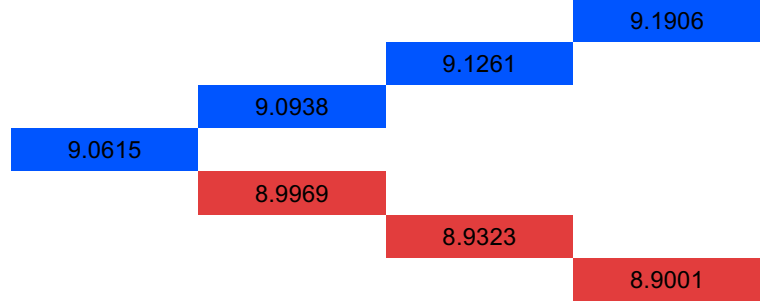
USDTRY, Daily 7.35092 7.42500 7.34011 7.42115



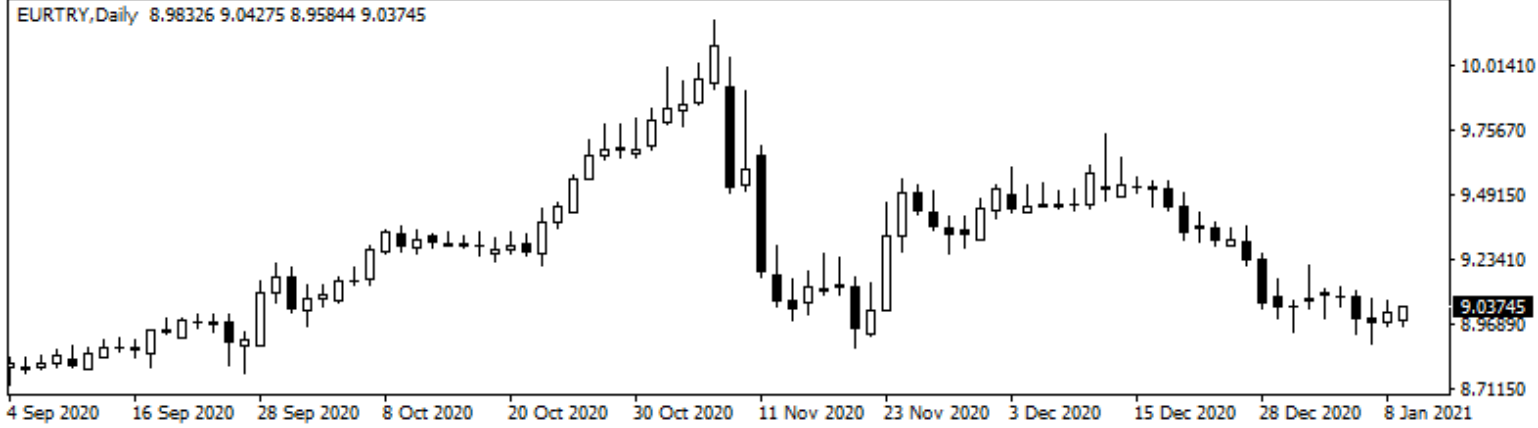
EUR/TRY

Avrupa'da işsizlik ve sanayi üretimi rakamları takip edilirken, yurt içinde gündeme dair gelişmeler takip edildi. Euro Bölgesi'nde kasım ayında işsizlik beklentilerin altında kalarak kasım ayında %8,3'e geriledi. Almanya'da ise sanayi üretim kasım ayında koronavirüs salgınının ikinci dalgasında kamuda uygulanan kısıtlamalara rağmen, ara malı, sermaye malı üretiminin artmasının etkisiyle bir önceki aya göre %0,9 yükselerek, art arda 7 ay artış kaydetti. Yurt içinde ise Merkez Bankası yeni nesil 7/24 anlık para transferine geçişin tamamlandığını cuma günü başlatıldığını duyurdu. Haftanın ilk işlem günü yurt içinde işsizlik ve cari denge rakamları takip edilecek. Yurt içinde TL varlıklarda değer kazancı sürmeye devam ederken, parite bu sabah 9,0374 seviyesinden fiyatlanıyor.

Günlük Pivot Seviyeleri



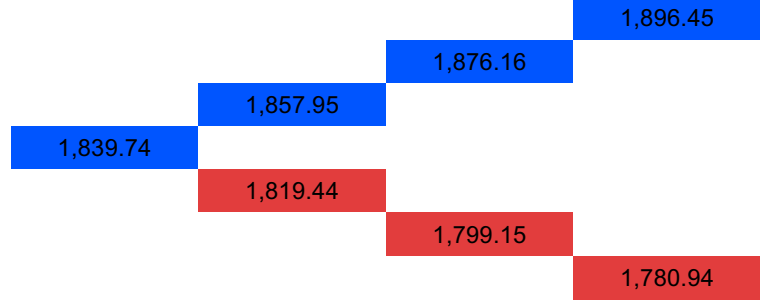
EURTRY, Daily 8.98326 9.04275 8.95844 9.03745



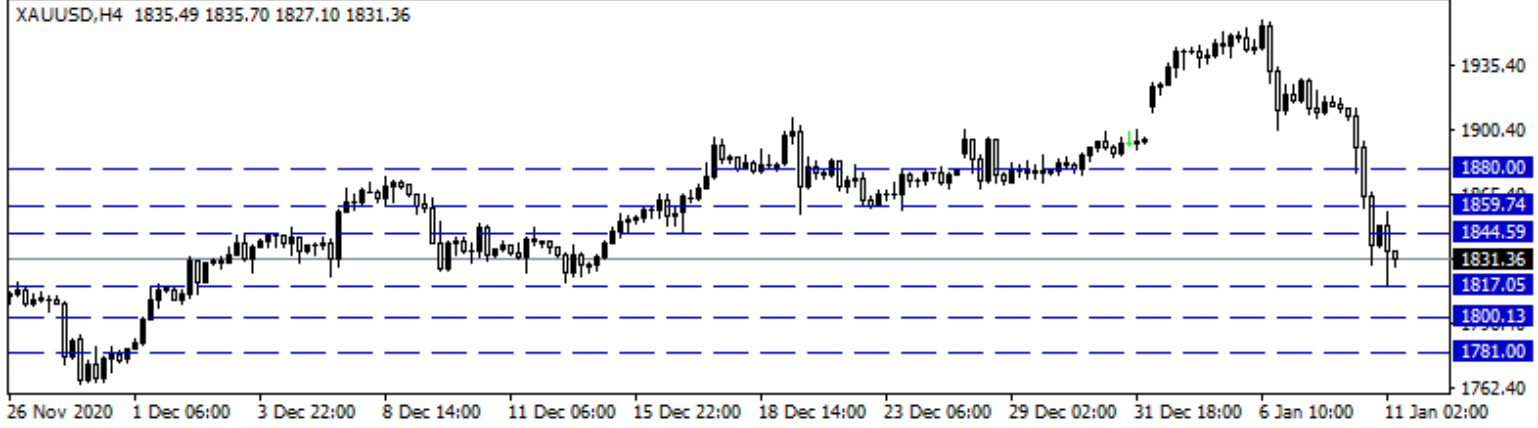
XAU/USD

Dolar ve ABD hazine tahvillerindeki yükseliş, VIX endeksi olarak izlediğimiz korku endeksindeki gevşeme, ons altının güç kaybetmesine neden oldu. Yeni haftada gündem yoğun, özellikle haftaya Trump görevi devredecek. Ancak, geçen hafta Kongre binasını basan Trump destekçileri nedeniyle, ABD Temsilciler Meclisi Başkanı Demokrat Nancy Pelosi açıklamasında, Başkan Yardımcısı Mike Pence'in Başkan Donald Trump'ın görevden alınması sürecini işletmemesi durumunda azil sürecine derhal başlayacaklarını ifade etti. Biden, gelecek hafta yeni teşvik paketinin ana hatlarını açıklayacaklarını belirtti. Daha fazla paket sinyali de verdi. Bugün için takvim sakin, olası haberlere karşı dikkatli olunmalı. Ons altın için 1844\$ - 1859\$ - 1880\$ dirençler, 1817\$ - 1800\$ - 1781\$ destek noktaları olarak takip edilebilir.

Günlük Pivot Seviyeleri




XAUUSD,H4 1835.49 1835.70 1827.10 1831.36



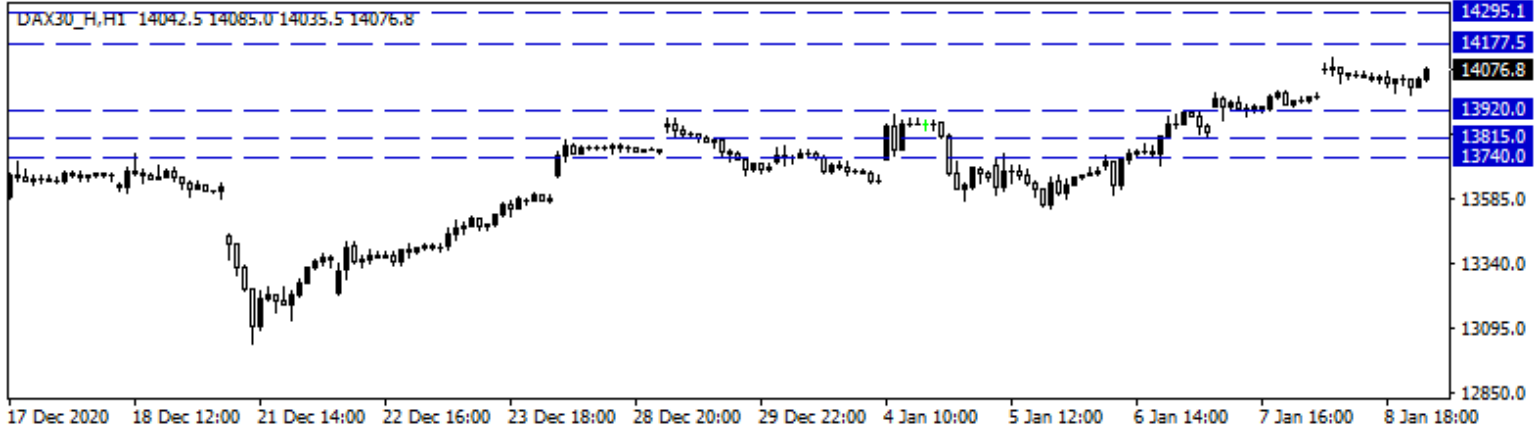
DAX Yakın Vade

Aşı kaynaklı iyimserliğe ek olarak ek mali teşvik paketine ilişkin güç kazanan beklentileri risk iştahını ve küresel hisse piyasalarını destekledi. İngiltere Moderna aşısını onaylarken, Avrupa Birliği Pfizer-Biontech aşısı tedarikini iki katına çıkardı. Almanya'da sanayi üretimi aylık bazda beklentilerin bir miktar üzerinde %0,9 oranında artış kaydederken, Euro Bölgesi'nde işsizlik %8,3 olarak açıklandı. Avrupa borsaları cuma gününü yükselişlerle tamamlarken, DAX vadeli kontratı günü %0,21'lik yükselişle 14.009 puandan kapattı. Bu sabah hafif satıcı bir seyrin izlendiği DAX vadeli kontratında geri çekilmelerin devamında 13.920 – 13.815 ve 13.740 seviyeleri destek olarak takip edilebilir. Yükselişlerde ise 14.177 – 14.295 ve 14.427 seviyeleri direnç konumunda bulunmaktadır.

Günlük Pivot Seviyeleri



DAX30_H,H1 14042.5 14085.0 14035.5 14076.8

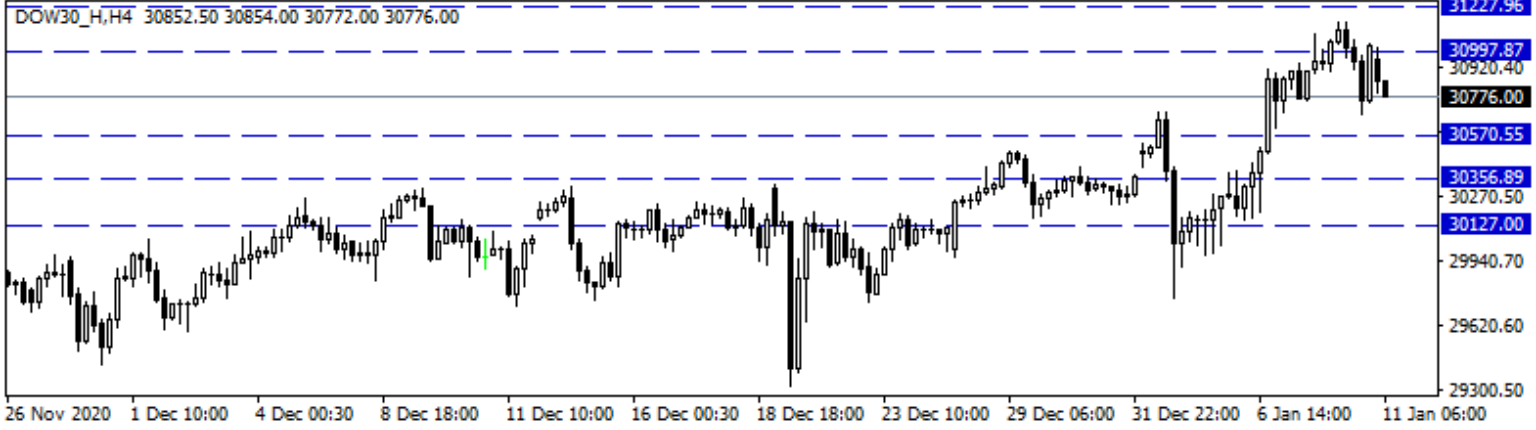


Dow Jones Yakın Vade

Dow Jones endeksi cuma gününü %0.18 artışla 31.097 seviyesinden tamamladı. ABD'nin yeni Başkanı Biden'in daha çok teşvik paketi sinyalini vermesi, cuma günü kapanışta ABD endekslerini olumlu etkiledi. ABD'de siyasi gündem yoğun, Trump koltuğu haftaya devredecek ancak bu sürece kadar yine de agresif tavrını sürdürmeye devam edebilir. Geçtiğimiz hafta, Trump destekçileri Kongre binasını basmıştı. Bu nedenle, ABD Temsilciler Meclisi Başkanı Demokrat Nancy Pelosi yaptığı açıklamasında, Başkan Yardımcısı Mike Pence'in Başkan Donald Trump'ın görevden alınması sürecini işletmemesi durumunda azil sürecine derhal başlayacaklarını ifade etti. Bu gündem, bu sabah ABD vadeliğini negatif etkiliyor. Sözleşme için 30.997 - 31.227 - 31.459 dirençler ve 30.570 - 30.356 - 30.127 destek noktaları.

Günlük Pivot Seviyeleri

31,227.33
31,124.67
30,976.33
30,828.00
30,725.33
30,622.67
30,474.33

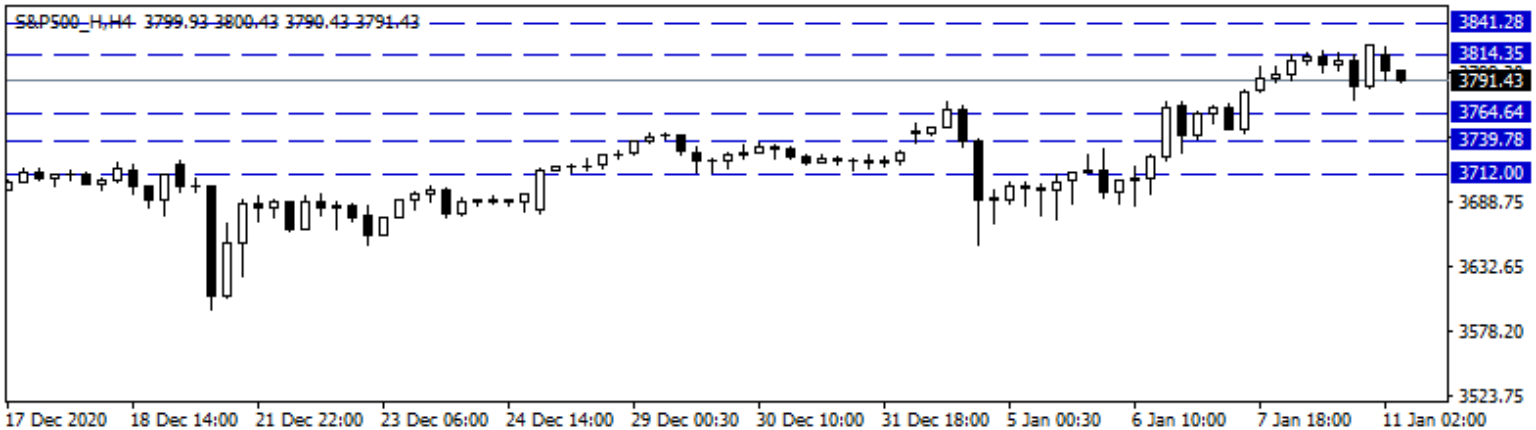


S&P 500 Yakın Vade

S&P 500 endeksi cuma gününü %0.57 yükselişle 3.824 puandan kapattı. ABD endekslerini cuma günü kapanışta, yeni Başkan Biden'in daha çok teşvik paketi sinyalini vermesi olumlu etkiledi. Piyasa, ABD'deki siyasi belirsizlikler nedeniyle zaman zaman mali harcama paketine dair çok umutlu değildi ancak Demokratların kazanması ve Biden'in bu mesajı şimdilik olumlu. Geçen hafta, Trump destekçilerinin Kongre binasına saldırması nedeniyle ABD Temsilciler Meclisi Başkanı Demokrat Pelosi, ABD Başkan Yardımcısı Pence'in, Başkan Donald Trump'ın görevden alınması sürecini işletmemesi durumunda azil sürecine derhal başlayacaklarını belirtti. Dolayısıyla bu sabah ABD vadeliğini hafif satıcı. Sözleşme için 3.814 - 3.841 ve 3.874 direnç noktaları, 3.764 - 3.739 ve 3.712 destek noktaları olarak takip edilebilir.

Günlük Pivot Seviyeleri

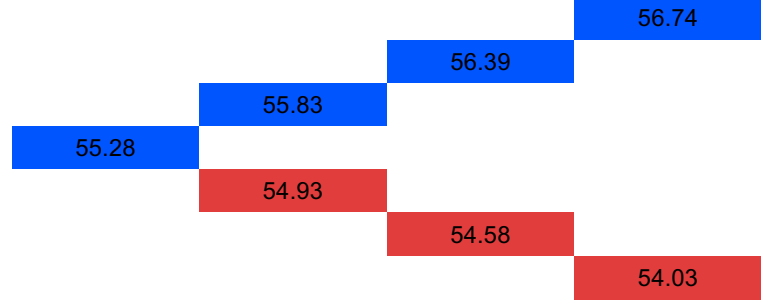
3,845.08
3,832.92
3,814.83
3,796.75
3,784.58
3,772.42
3,754.33



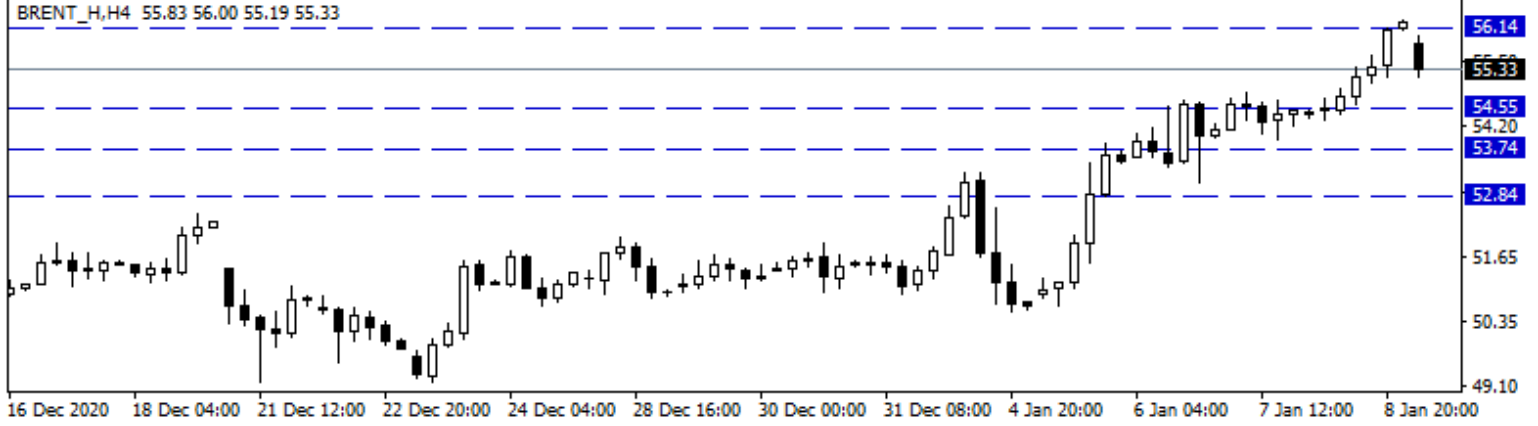
Brent Petrol

Brent petrol 55\$ seviyesinin üzerinde seyrediyor. Küresel çapta, Doların sınırlı da olsa değerleniyor olması, petrol fiyatlarını baskılıyor. ABD'de siyasi gündem hareketli. Geçtiğimiz hafta, Trump destekçilerinin Kongre binasını basması sonucu, Temsilciler Meclisi Başkanı Pelosi, Trump'ın azil süreci için hamlede bulunacaklarını ifade etti. Diğer yandan, yeni Başkan Biden, ABD'de daha çok teşvik paketi sinyalini vermiş durumda. Gelecek hafta, paketin ana hatlarını açıklayacaklarını ekledi. Paketin beklentisi, ABD ekonomisinin kısa vadede toparlanabileceğine dair ihtimalleri de gündeme getirdiği için ilerleyen günlerde petrol açısından da bu durum pozitif fiyatlanabilir. Brent petrol için 56,14\$ - 56,88\$ ve 57,82\$ direnç noktaları, 54,55\$ - 53,74\$ ve 52,84\$ destek noktaları olarak takip edilebilir.

Günlük Pivot Seviyeleri



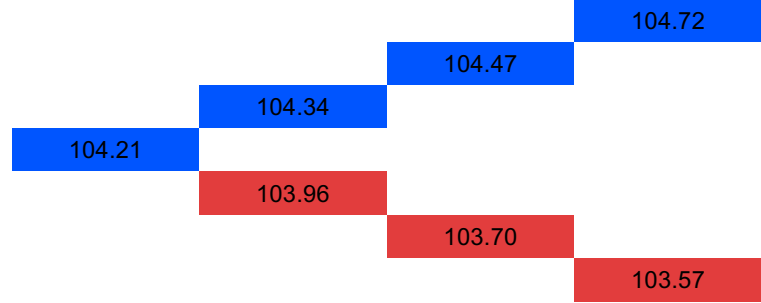
BRENT_H,H4 55.83 56.00 55.19 55.33



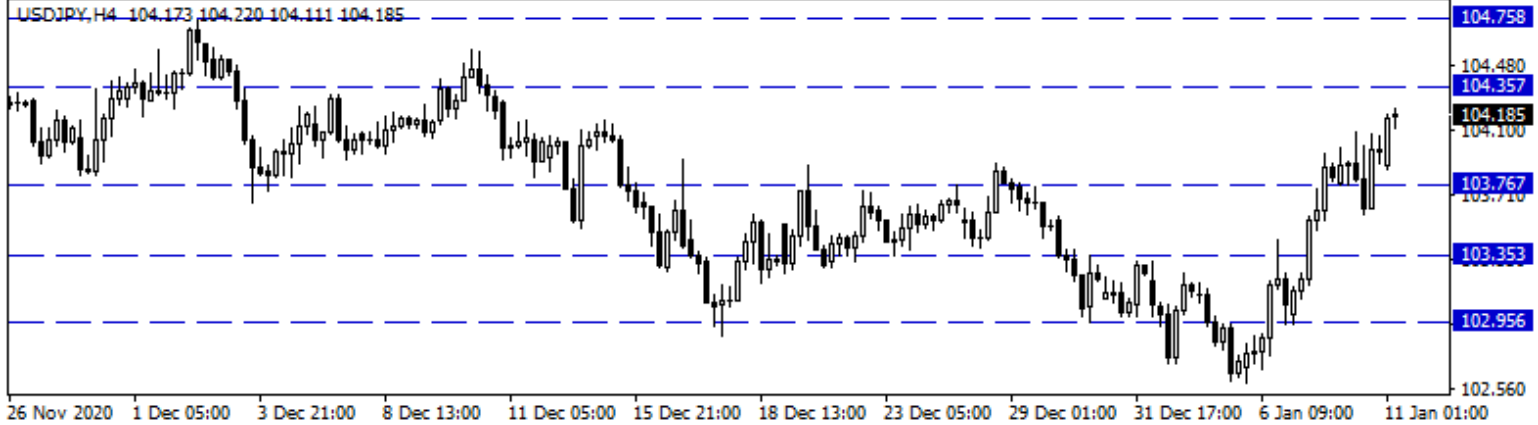
USD/JPY

ABD'de geçen hafta Georgia seçimi sonrası yaşanan gerilim ön plana çıkarken, haftanın son işlem günü Trump'ın sorunsuz şekilde 20 Ocak'ta yeni yönetime geçişin sağlanacağını belirtmesi piyasalarda mavi dalga fiyatlamasının yaşanmasında etkili oldu. Diğer yandan ABD'de tarım dışı enflasyon rakamları takip edildi. Tarım dışı istihdam aralık ayında 140 bin gerileyerek en sert düşüşünü gösterdi. İşsizlik oranı yılın son ayında %6,7 seviyesini korudu. Saatlik kazançlar aylık bazda %0,8 ile nisan sonrası yıllık %5'lik artışla mayıs sonrası en yüksek artışı gösterdi. Japonya'da piyasalar bugün tatil bulunurken, paritede zayıf volatilité yaşanabilir. Yükselişin kaydedildiği paritede 104,35 - 104,75 ve 105,05 seviyeleri direnç, 104,00 - 103,76 ve 103,58 desteklerdir.

Günlük Pivot Seviyeleri



USDJPY_H4 104.173 104.220 104.111 104.185



**Gedik Yatırım Menkul Değerler A.Ş. - Yatırım Danışmanlığı Birimi**

Ünvan : Gedik Yatırım Menkul Değerler A.Ş. – Gedik Foreks

Adres : Altayçeşme Mah. Çamlı Sok. Ofis Park Maltepe No:21/4 Kat:10-11-12 Maltepe/İstanbul/Türkiye

Tel :(0216) 453 0120

E-Posta : gedikforex@gedik.com

* **Gedik Yatırım Foreks Bülteni, Genel Yatırım Tavsiyesi Kapsamında Yatırım Danışmanlığı Birimi Tarafından Hazırlanmaktadır.**

YASAL UYARI

"Burada yer alan bilgiler Gedik Yatırım tarafından bilgilendirme amacıyla hazırlanmıştır. Yatırım sinyal, bilgi, yorum ve tavsiyeleri yatırım danışmanlığı kapsamında değildir. Yatırım danışmanlığı hizmeti; aracı kurumlar, portföy yönetim şirketleri, mevduat kabul etmeyen bankalar ile müşteri arasında imzalanacak yatırım danışmanlığı sözleşmesi çerçevesinde sunulmaktadır. Burada yer alan sinyal, yorum ve tavsiyeler, herhangi bir yatırım aracının alım satım önerisi ya da getiri vaadi olarak yorumlanmamalıdır. Bu görüşler mali durumunuz ile risk ve getiri tercihlerinize uygun olmayabilir ve sadece burada yer alan bilgilere ve sinyallere dayanarak yatırım kararı verilmesi beklentilerinize uygun sonuçlar doğurmayabilir. Burada yer alan sinyaller, fiyatlar, veriler ve bilgilerin tam ve doğru olduğu garanti edilemez; içerik, haber verilmeksizin değiştirilebilir. Tüm sinyal ve veriler, Gedik Yatırım tarafından güvenilir olduğuna inanılan kaynaklardan alınmıştır. Bu sinyal ve kaynakların kullanılması nedeni ile ortaya çıkabilecek hatalardan ve zararlardan Gedik Yatırım sorumlu değildir."