

Piyasa Gündemi

Demokratlar, ABD Başkanı Trump'a karşı azil maddesini içeren tasarıyı Temsilciler Meclisi'nde sunarken, ABD siyasetindeki gelişmeler yakından izlenecektir. Aşılama çalışmaları devam etmesine karşın artan vaka sayıları ve tedbirlerdeki sıkılaştırmanın ekonomik toparlanma üzerinde oluşturacağı baskı önemli risk unsurları olarak gündemdeki yerini koruyor. Ayrıca ABD ve Çin'in karşılıklı hamleleri iki ülke arasındaki gerilimin devam ettiğine işaret ediyor.

Açıklanacak Önemli Ekonomik Veriler

- 18:00 ABD – İş İmkanları ve Personel Değişimi Önem: Yüksek

Türkiye

Türkiye İstatistik Kurumu Ekim dönemine ilişkin işgücü istatistiklerini açıkladı. Buna göre, Türkiye'de işsizlik oranı ekim döneminde %12,7 oldu. İşsizlik oranı, bir önceki döneme göre değişim göstermezken, yıllık bazda %0,7 puan düşüş kaydetti. Ekim döneminde genç işsizlik %24,9 ve tarım dışı işsizlik %14,8 olarak kayıtlara geçti. Türkiye Cumhuriyet Merkez Bankası, Kasım ayına ilişkin ödemeler dengesi istatistiklerini açıkladı. Buna göre cari açık Kasım'da 4,1 milyar dolar açıklanarak 37,97 milyar dolara yükseldi. Bu gelişmede, ödemeler dengesi tanımlı dış ticaret açığının 2019 yılının aynı ayına göre 2,9 milyon dolar artarak 3,8 milyon dolara yükselmesi ve hizmetler dengesi kaynaklı net girişlerin 555 milyon dolara gerilemesi etkili oldu.

Savunma Sanayii Başkanı İsmail Demir, son günlerin gündemdeki konusu Whatsapp güncellemesine ilişkin olarak konunun ulusal güvenlik sorunu olduğuna dikkat çekti. Demir, ABD'nin CAATSA yaptırımları ve S-400'e ilişkin değerlendirmelerde de bulundu. Cumhurbaşkanı Erdoğan, Covid-19 aşısının belirlenen sıralamaya göre perşembe veya cuma günü uygulanmaya başlayacağını bildirdi. Aşıya ilişkin gelişmeler risk iştahının artış kaydetmesinde etkili oluyor.

Euro Bölgesi

Avrupa Komisyonu Başkanı Ursula von der Leyen'in yaptığı açıklamaya göre, Avrupa Birliği, Pfizer ve BioNTech ile 300 milyon dozluk bir anlaşma daha imzalayarak Covid-19 aşısı tedarikini iki katına çıkardı. Euro Bölgesi yatırımcısı güveni beklentilerden daha olumlu bir seyir izledi ve 2020 yılı Şubat ayından bu yana ilk kez pozitif bölgeye geçti. Sentix tarafından açıklanan ve mail yoluyla paylaşılan verilere göre, bir önceki ay 2,7 azalış seviyesinde bulunan yatırımcı güven endeksi Ocak'ta 1,3 puana geldi.

ABD

ABD Temsilciler Meclisindeki Demokratlar, Kongre baskını dolayısıyla görevden alınmasını istedikleri Başkan Trump'a karşı azil maddesini içeren tasarıyı Meclise resmen sundu. Tasarıda "görevi kötüye kullanmak" başlığı altında Trump'a, kongre baskını dolayısıyla "ABD hükümetine karşı kasten şiddete teşvik" suçlaması yöneltildi. Beyaz Saray'dan yapılan açıklamada, Trump'ın, Biden'ın 20 Ocak'taki göreve başlama töreni için gerekli hazırlıkların yapılması adına bir "acil durum" ilan ettiği belirtildi.

Piyasa Verileri

Pariteler	Son	Günlük Değ. (%)	Haftalık Değ. (%)	Yılbaşı Değ. (%)
USDTRY	7.4675	-0.22	1.07	0.43
EURTRY	9.0729	-0.29	-0.14	-0.30
EURUSD	1.2150	-0.03	-1.17	-0.55
GBPUSD	1.3539	0.13	-0.64	-1.00
USDJPY	104.23	0.05	1.49	0.94

Sepetler	Son	Günlük Değ. bp	Haftalık Değ. bp	Yılbaşı Değ. bp
½ \$ + ½ €	8.3038	13.25	8.50	2.38
Dolar Endeksi	90.5440	7.90	110.80	60.70
REK	62.3400	-	-	0.00

Endeks Vadeliler	Son	Günlük Değ. (%)	Haftalık Değ. (%)	Yılbaşı Değ. (%)
S&P 500 Yakın Vade	3,795.50	0.09	2.08	1.25
DAX Yakın Vade	13,968.00	0.25	2.56	1.62
Dow Jones Yakın Vade	30,939.00	0.12	2.16	1.45

Emtialar	Son	Günlük Değ. (%)	Haftalık Değ. (%)	Yılbaşı Değ. (%)
Ons Altın	1,857.93	0.69	-4.70	-2.26
Gram Altın	446.05	0.44	-3.65	-1.80
WTI	52.44	0.76	4.99	8.28
BRENT	55.81	0.60	4.06	8.23
Bakır	3.61	1.01	-0.58	2.57

Tahviller	Son	Günlük Değ. bp	Haftalık Değ. bp	Yılbaşı Değ. bp
Türkiye 2 Yıllık	14.7900	10.00	-17.00	-17.00
Türkiye 10 Yıllık	13.2500	14.00	22.00	35.00
ABD 10 Yıllık	1.1500	1.80	20.20	23.30
ABD 2 Yıllık	0.1490	0.20	2.80	2.60
Almanya 10 Yıllık	-0.4950	3.00	10.80	408.40
Almanya 2 Yıllık	-0.7030	0.80	2.60	1.00


Gelişmekte Olan Ülke Kurları	Son	Günlük Değ. (%)	Haftalık Değ. (%)	Yılbaşı Değ. (%)
USDZAR	15.5441	0.01	3.74	5.78
USDIDR	14,202.90	-0.17	2.16	2.00
USDTRY	7.4673	-0.23	1.07	0.43
USD RUB	74.6065	-0.02	0.70	0.64
USDBRL	5.4898	-0.31	4.04	5.71
USDCNY	6.4661	-0.23	0.15	-1.02
USDMXN	20.0493	-0.10	0.83	0.79
USDCZK	21.5890	0.00	1.48	0.52
USDHUF	297.4350	0.06	1.82	0.21
USDPLN	3.7255	0.00	1.07	-0.21

Bugün Açıklanacak Önemli Veriler					
Saat	Ülke	Açıklanacak Veriler	Dönem	Beklenti	Önceki
02:50	Japonya	Cari İşlemler Dengesi	Kasım	2,126 Milyar Yen	2,145 Milyar Yen
18:00	ABD	İş İmkanları ve Personel Değişim Oranı (JOLTS)	Kasım		6,652 Milyon

Euro/Dolar

Euro Bölgesi'nde bugün ocak ayına ait Sentix yatırımcı güveni, ABD'de ise Temsilciler Meclisi Başkanı Nancy Pelosi'nin söylemleri ön plandaydı. Euro Bölgesi'nde yatırımcı güveni 2020 Şubat'tan bu yana ilk kez pozitif bölgeye geçerek 1,3 puana yükseldi. Aşıya ilişkin gelişmeler izlenirken, Avrupa Birliği, Pfizer ve BioNTech ile bir anlaşma daha imzalayarak aşı tedarikini iki katına çıkardı. Demokratlar, Kongre baskını dolayısıyla görevden alınmasını istedikleri Başkan Trump'a karşı azil maddesini içeren tasarımı Meclise resmen sundu ve konuya ilişkin haber akışları yakından izlenmeye devam ediyor. Küresel dolar endeksindeki değer kazancı ile gerilemenin yaşandığı paritede 1,2121 – 1,2095 ve 1,2060 seviyeleri destek, 1,2177 – 1,2190 ve 1,2212 direnç seviyeleridir.

Günlük Pivot Seviyeleri



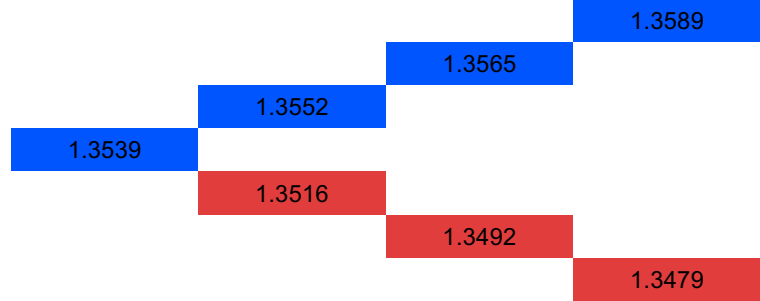
EURUSD, H4 1.21491 1.21499 1.21387 1.21474



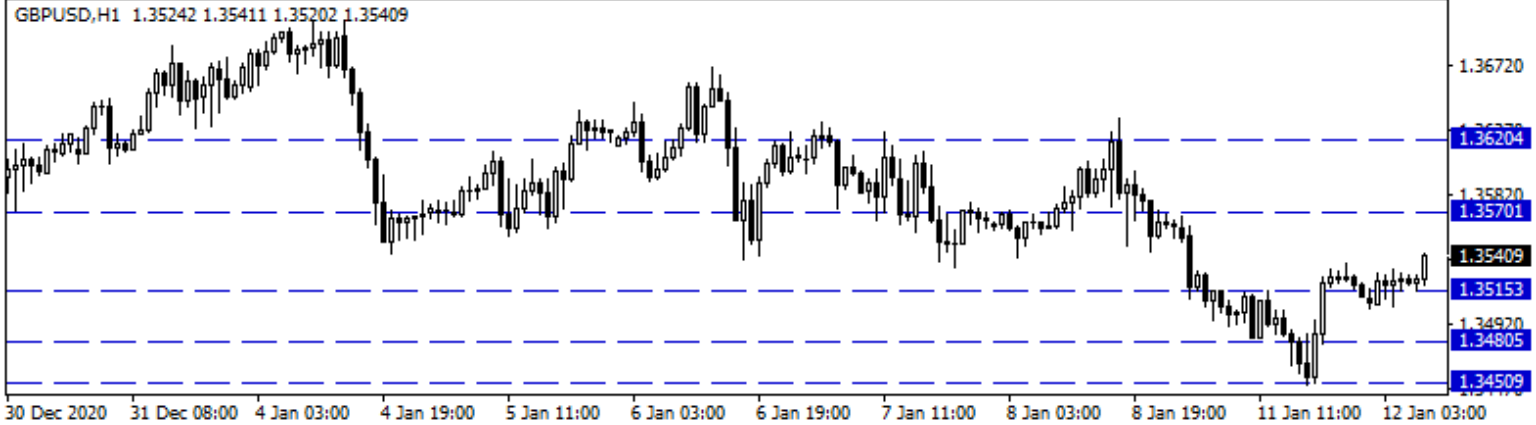
GBP/USD

GBPUSD paritesi haftaya dolar endeksindeki yukarı yönlü eğilimin devam etmesiyle kayıpla başladı. Önemli bir veri akışının bulunmadığı günde İngiltere'de salgın kaynaklı gündem takip edilirken vaka ve can kaybı sayılarında yükseliş devam etti. ABD tarafında ise yardım paketi görüşmeleriyle beraber geçen hafta gerçekleşen olayların ardından Trump'ın azline yönelik gündem takip edildi. Küresel risk iştahının zayıf seyrettiği günde dolar endeksi 90,7 seviyeleriyle son 20 günün zirvelerini test etti. Bugün paritenin her iki tarafında da Merkez Bankası üyelerinin söylemleri takip edilecek. Paritede bugün 1,3540 seviyesinin üzerinde 1,3570 ve 1,3620 seviyeleri önemli olacaktır. Geri çekilmelerde ise 1,3515 seviyesinin altında 1,3480 ve 1,3450 seviyeleri destek noktaları olarak takip edilebilir.

Günlük Pivot Seviyeleri



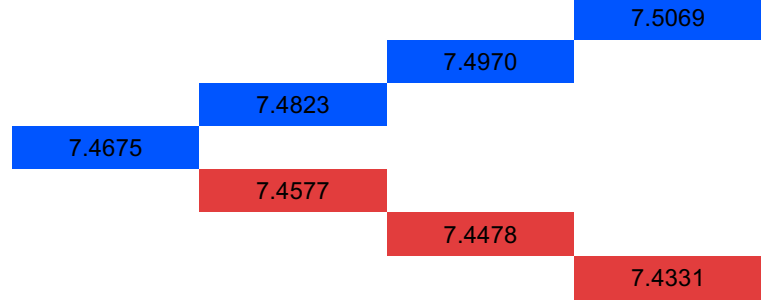
GBPUSD, H1 1.35242 1.35411 1.35202 1.35409



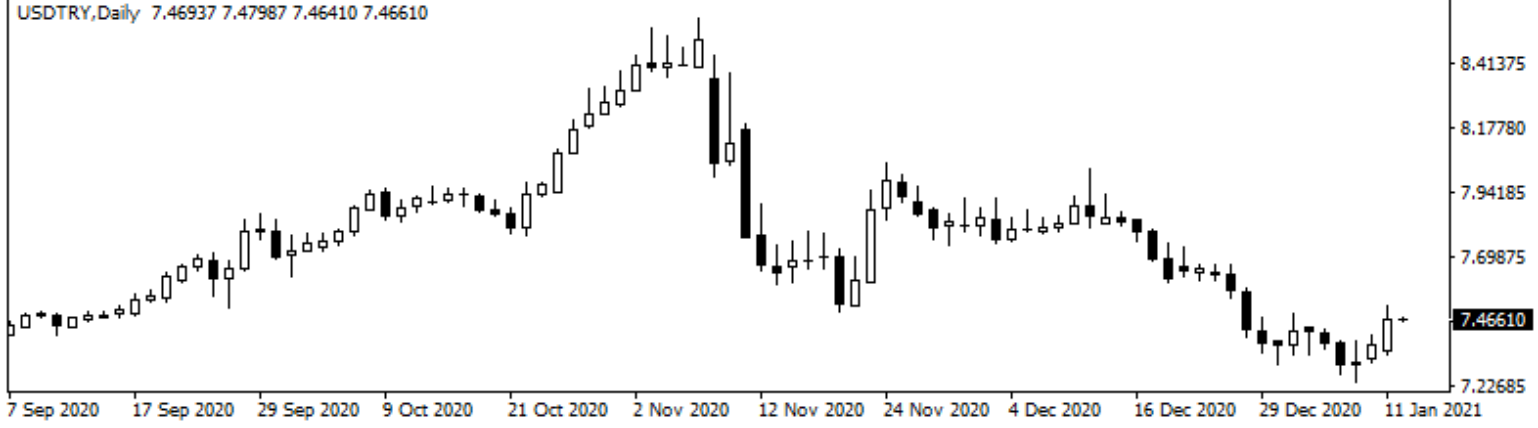
USD/TRY

Dolar/TL kuru dün 7,3486 ve 7,5234 seviyeleri arasında dalgalanarak günü 7,4842 seviyesinden tamamladı. Dolar/TL kurunda geçen haftanın son günlerinde başlayan tepki alımları dün hız kazanırken, 2 hafta sonra kurda 7,50 seviyesinin üzeri test edildi. Yurtiçinde işsizlik ve dış ticaret rakamlarının izlendiği günde küresel dolar endeksi 90,7 seviyeleriyle son 20 günün zirvelerine tırmandı. Dolar ayrıca gelişmekte olan ülke para birimlerinin tamamına karşı değerlenirken, uzun süredir benzerlerinden olumlu ayrılan TL'de ise dün kayıpların görece daha yüksek kaldığını izledik. Bugün hem yurtiçi ve hem de yurtdışında önemli bir veri akışı bulunmuyor. Sabah 08:30 itibariyle küresel dolar endeksi 90,6 seviyelerine yakın, Dolar/TL kuru ise 7,47 seviyelerinden işlem görüyor.

Günlük Pivot Seviyeleri



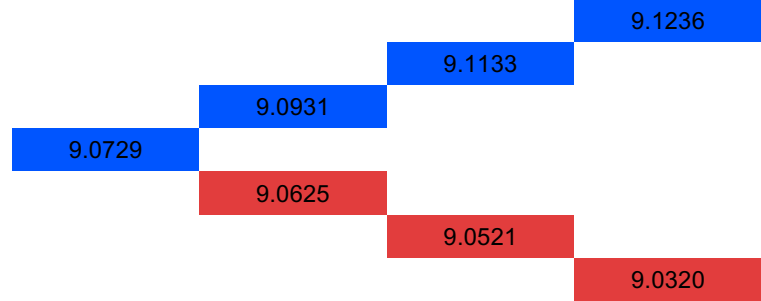
USDTRY, Daily 7.46937 7.47987 7.46410 7.46610



EUR/TRY

Avrupa'da artan vaka sayıları ve aşırıya ilişkin gelişmeler yakından izlenirken, Euro Bölgesi'nde sentix yatırımcı güveni takip edildi. Euro Bölgesi'nde yatırımcı güveni 2020 Şubat'tan bu yana ilk kez pozitif bölgeye geçerek 1,3 puana yükseldi. Yurt içinde cari denge ve işsizlik rakamları ön plandaydı. Türkiye'de işsizlik oranı ekim döneminde %12,7 seviyesinde açıklanarak bir önceki döneme göre değişim göstermedi. Türkiye Cumhuriyet Merkez Bankası, cari açık Kasım'da 4,1 milyar dolar olarak 37,97 milyar dolara yükseldi. Dış ticaret açığının 2019 yılının aynı ayına göre 2,9 milyon dolar artarak 3,8 milyar dolara yükselmesi ve hizmetler dengesi kaynaklı net girişlerin 555 milyon dolara gerilemesi etkili oldu. Dalgalı seyrin yaşandığı parite bu sabah 9,0743 seviyesinden fiyatlanıyor.

Günlük Pivot Seviyeleri




EURTRY, Daily 9.06711 9.09154 9.06297 9.07431



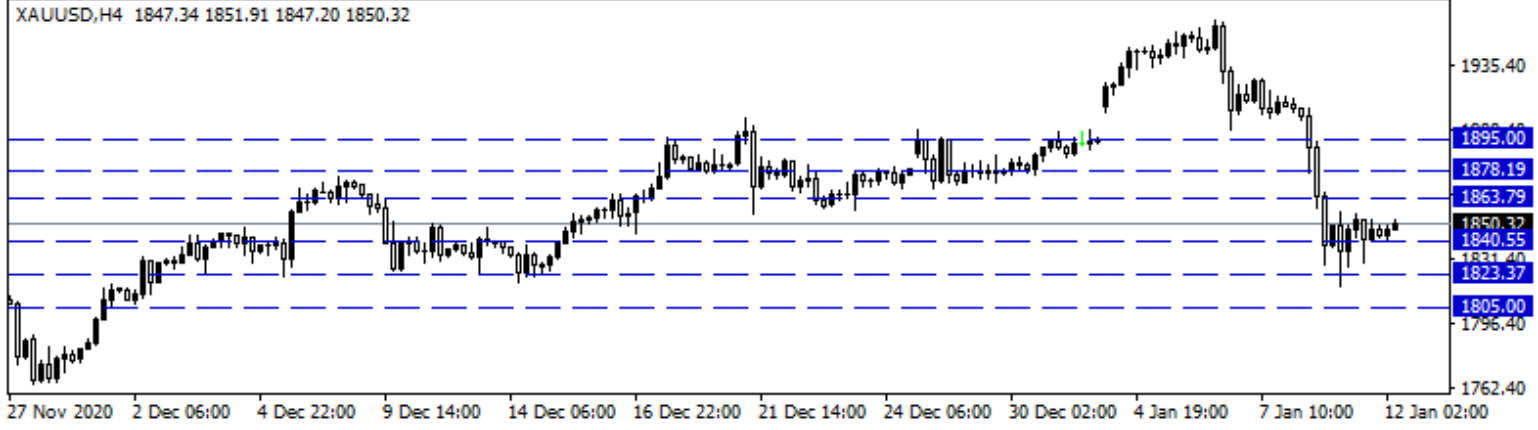
XAU/USD

Ons altın, yeni Başkan Biden'ın en kısa sürede açıklayacağı yeni teşvik paketine odaklandı. Dolayısıyla öncesinde temkinli seyrediyor. Geçtiğimiz hafta, 1900\$ seviyesinin üzerine doğru yükselmesinin ardından piyasalarda Dolar ve ABD hazine tahvillerindeki yükselişin etkisi, altının gevşemesine neden oldu. Biden'ın açıklayacağını söylediği yeni kapsamlı bir paket ilerleyen günlerde, altının düşüşünü sonlandırıp yeniden yükselmesine neden olabilir. Dolayısıyla paketin detayları bu açıdan önem arz ediyor. Diğer yandan, ABD'de Trump'a karşı azil maddesini içeren tasarı Temsilciler Meclisi tarafından Meclise sunuldu. Oylamadan sonra Senato'ya gitmesi bekleniyor. Bu belirsizlikte piyasaları baskılıyor. Ons altın için 1863\$ - 1878\$ - 1895\$ dirençler, 1840\$ - 1823\$ - 1805\$ destek noktaları.

Günlük Pivot Seviyeleri



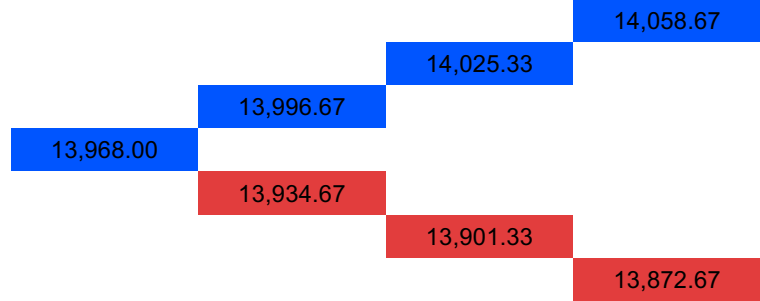
XAUUSD,H4 1847.34 1851.91 1847.20 1850.32



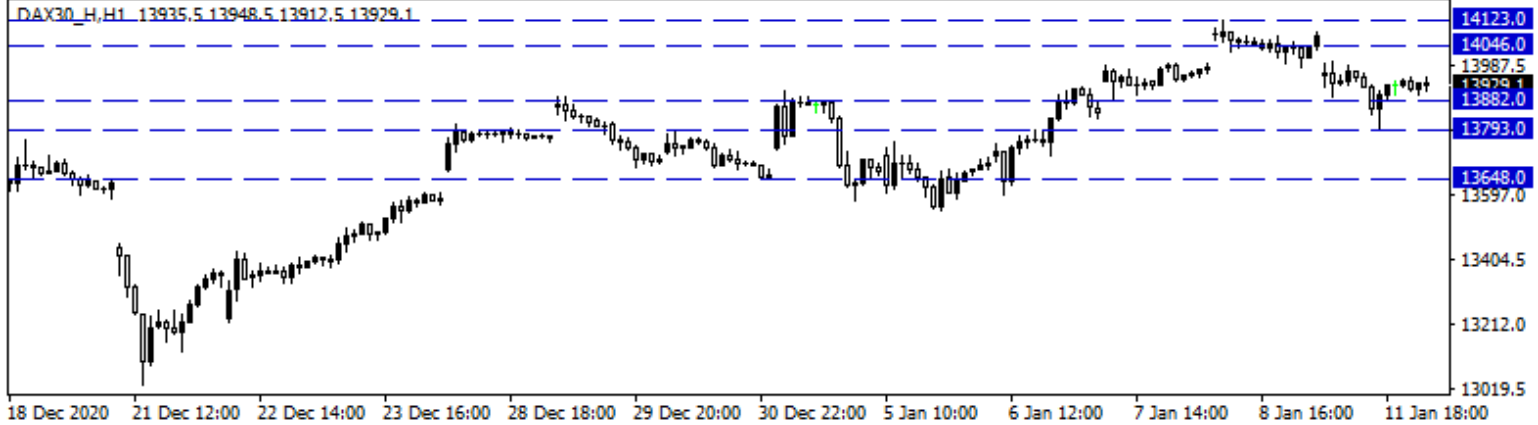
DAX Yakın Vade

ABD – Çin arasındaki gerilim ve salgın kaynaklı endişeler küresel risk iştahı üzerinde baskı oluştururken, haftanın ilk işlem gününde küresel hisse piyasalarında satıcı bir seyir etkili oldu. Euro Bölgesi'nde Sentix yatırımcı güveni ocak ayında 0,7 olan beklentisinin üzerinde 1,3 olarak açıklandı. Aşı çalışmalarlarıyla ilgili gelişmeler, ekonomik veri akışları ve salgın kaynaklı endişeler izlenmeye devam edecektir. Avrupa borsaları dün günü düşüşlerle tamamlarken, DAX vadeli kontratı da günün %0,54'lük düşüşle 13.933 puandan kapattı. Bu sabah hafif alıcılı bir seyrin izlendiği DAX vadeli kontratında yukarı yönlü hareketlerde 14.046 – 14.123 ve 14.237 seviyeleri direnç olarak takip edilebilir. Geri çekilmelerde ise 13.882 – 13.793 ve 13.648 seviyeleri destek konumunda bulunmaktadır.

Günlük Pivot Seviyeleri



DAX30,H,H1 13935,5 13948,5 13912,5 13929,1

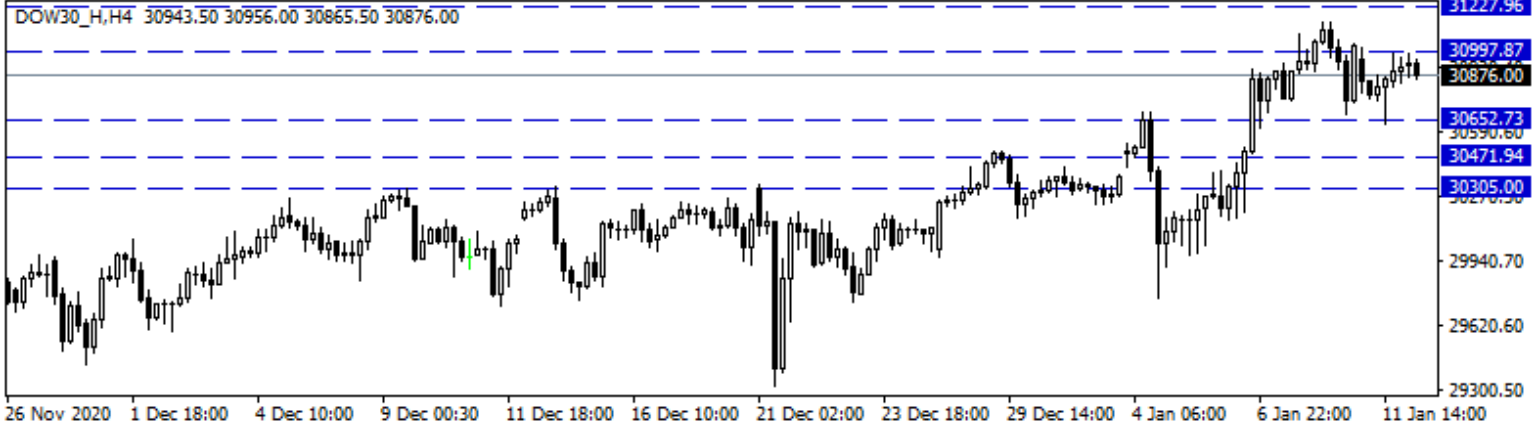


Dow Jones Yakın Vade

Dow Jones endeksi dünü %0.29 azalışla 31.008 seviyesinden tamamladı. ABD endekslerinde siyasi gelişmeler etkili oluyor. Geçen hafta, Trump destekçilerinin Kongre binasına saldırmasının ardından ABD Temsilciler Meclisi, görevden alınmasını istedikleri Trump'a karşı azil maddesini içeren tasarıyı Meclise resmen sunduklarını bildirdi. Azil maddesinin bu hafta Temsilciler Meclisi Genel Kurulunda oylanması bekleniyor. Sonrasında mahkeme görevi görecek olan Senato'ya gitmesi bekleniyor ancak Senato'ya ne zaman gideceği belirsiz. Trump'ın da haftaya 20 Ocak tarihinde görevi bırakması bekleniyor. Siyasi belirsizlik endeksleri baskılıyor. Bugün için bu gelişmeye dair haber akışları takip edilebilir. Sözleşme için 30.652 - 30.471 - 30.305 destekler, 30.997 - 31.227 - 31.478 direnç noktaları.

Günlük Pivot Seviyeleri

31,123.33
31,057.67
30,998.33
30,939.00
30,873.33
30,807.67
30,748.33

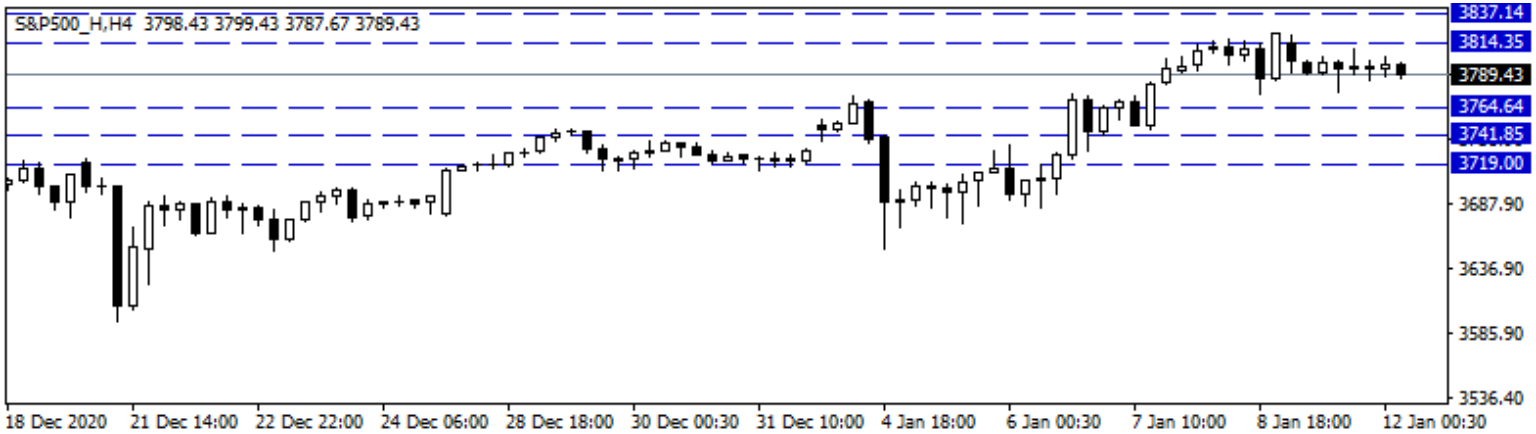


S&P 500 Yakın Vade

S&P 500 endeksi dünü %0.66 düşüşle 3.799 puandan kapattı. Geçen hafta Trump destekçilerinin Kongre binasına saldırısından sonra ABD Temsilciler Meclisi Harekete geçti. Trump'ın görevden alınması için azil maddesini içeren tasarıyı Meclise sunduklarını belirttiler. Azil maddesinin bu hafta Temsilciler Meclisi Genel Kurulunda oylanması bekleniyor. Sonrasında mahkeme görevi görecek Senato'da oylanacak. Ancak Senato'ya ne zaman gideceği belirsizliğini koruyor. Bu gelişmeler dün ABD endekslerinin kapanışını olumsuz etkiledi. Trump haftaya 20 Ocak tarihinde görevi Biden'a bırakması bekleniyor. Azil süreciyle ilgili belirsizlik şimdilik ABD endekslerini baskılıyor. Bu gelişme bugünde izlenmeli. Sözleşme için 3.814 - 3.837 ve 3.860 direnç noktaları, 3.764 - 3.741 - 3.719 destek noktaları.

Günlük Pivot Seviyeleri

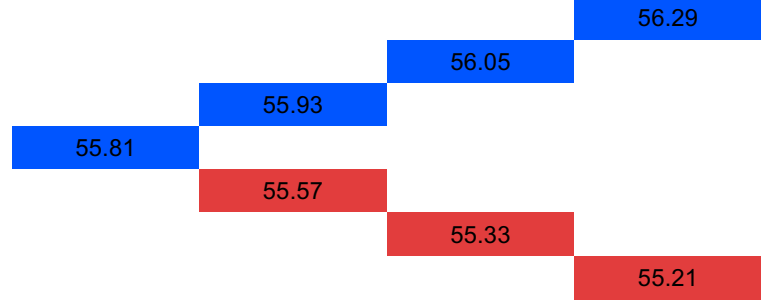
3,821.00
3,812.75
3,804.25
3,795.75
3,787.50
3,779.25
3,770.75



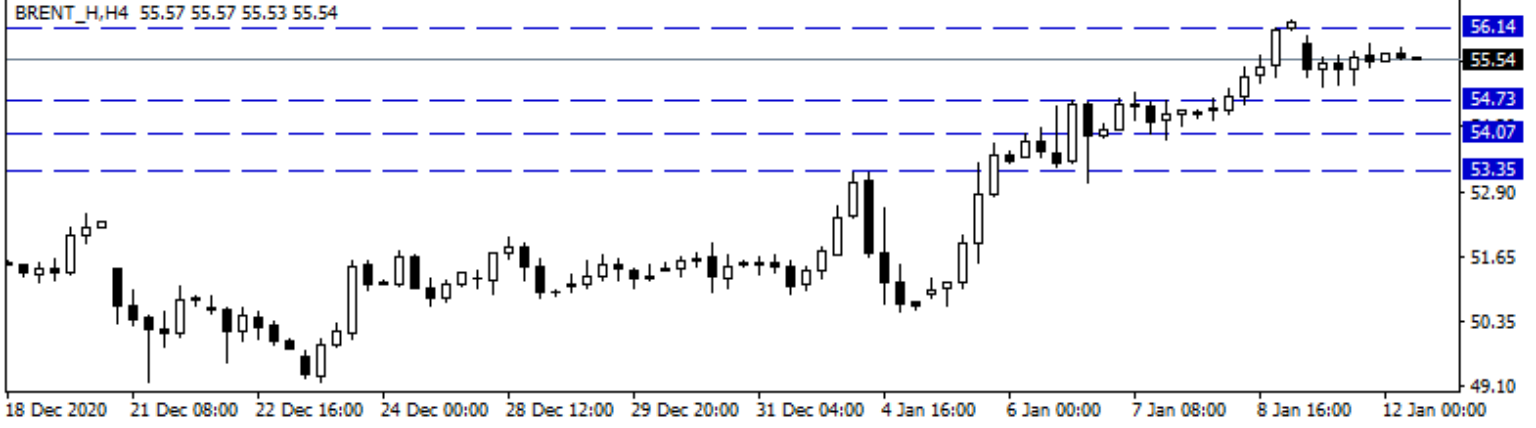
Brent Petrol

Brent petrol 55\$ üzerinde seyrediyor. ABD'de siyasi gelişmeler yoğun ve belirsiz. Geçtiğimiz hafta, Trump destekçilerinin Kongre binasına saldırmasının ardından bu hafta Temsilciler Meclisi Trump'a karşı azil maddesini içeren tasarıyı Meclise sundu. Mecliste bu hafta oylanması bekleniyor. Sonrasında mahkeme görevi Senato'da ve orada oylanacak. Ancak orada ne zaman oylanacağı belirsiz. Biden gelecek hafta, yeni teşvik paketinin detaylarını açıklayacağını ifade etmişti. Siyasi belirsizliklerin yanında Biden'ın yeni paketine dair beklentiler nedeniyle piyasalarda kararsız. Petrol için bu gelişmeler takip edilebilir. Bugün için Brent petrolde 56,14\$ - 56,95\$ ve 57,75\$ direnç noktaları, 54,73\$ - 54,07\$ ve 53,35\$ destek noktaları olarak izlenebilir.

Günlük Pivot Seviyeleri



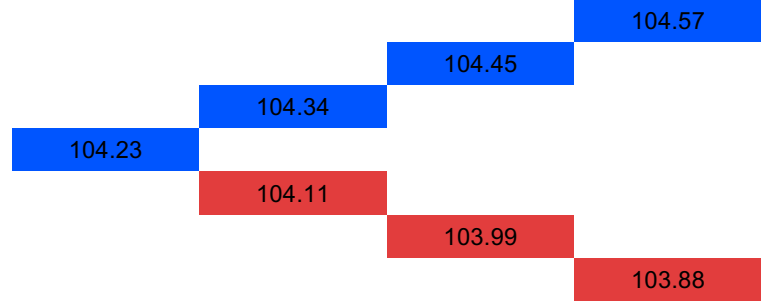
BRENT_H,H4 55.57 55.57 55.53 55.54



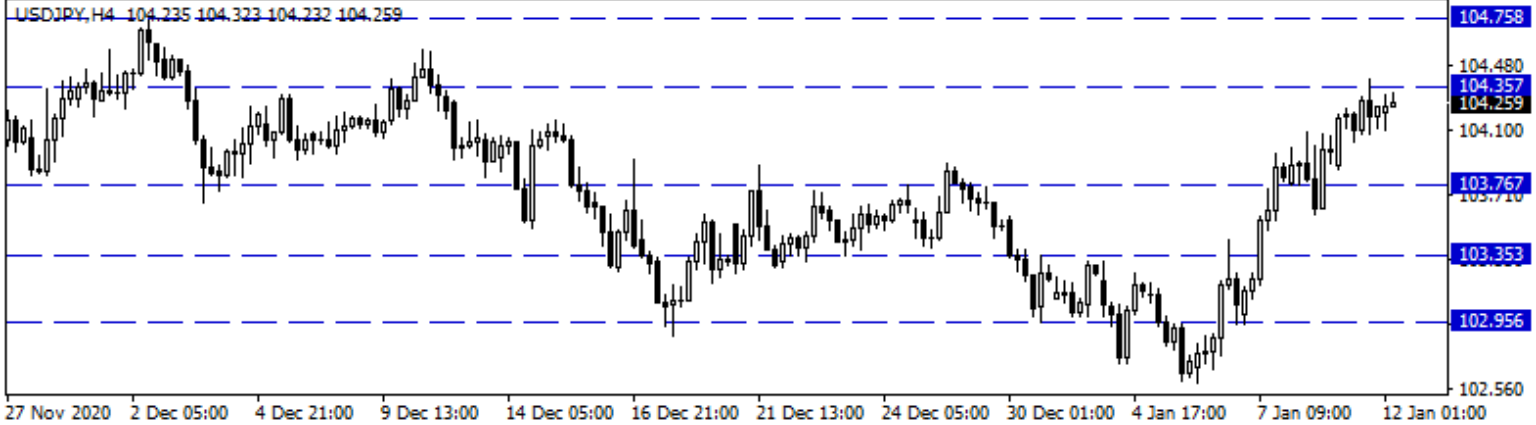
USD/JPY

Haftanın ilk işlem günü Amerika'da açıklanana önemli veri akışı bulunmazken, Japonya'da piyasalar kapalıydı. Demokratlar, Kongre baskını dolayısıyla görevden alınmasını istedikleri Başkan Trump'a karşı azil maddesini içeren tasarıyı Meclise resmen sundu konuya ilişkin haber akışları yakından izlenmeye devam ediyor. ABD'de iç politikaya ilişkin gelişmeler risk iştahı üzerinde belirleyici olacağından yakından takip edilirken, Tump'ın azil süreci, ekonomik destek paketine ilişkin gelişmeler ön planda kalmaya devam ediyor. Japonya Başbakanı Suga, vaka sayılarının düşüş eğilimi göstermediği eyaletlerin OHAL kapsamına alınma talebini değerlendirdiğini bildirdi. Dolardaki değer kazancı ile paritede 104,35 seviyesinin üzerinde 104,75 ve 105,05 seviyeleri direnç, 104,15 - 104,00 ve 103,76 desteklerdir.

Günlük Pivot Seviyeleri



USDJPY_H4 104.235 104.323 104.232 104.259



**Gedik Yatırım Menkul Değerler A.Ş. - Yatırım Danışmanlığı Birimi**

Ünvan : Gedik Yatırım Menkul Değerler A.Ş. – Gedik Foreks

Adres : Altayçeşme Mah. Çamlı Sok. Ofis Park Maltepe No:21/4 Kat:10-11-12 Maltepe/İstanbul/Türkiye

Tel :(0216) 453 0120

E-Posta : gedikforex@gedik.com

* **Gedik Yatırım Foreks Bülteni, Genel Yatırım Tavsiyesi Kapsamında Yatırım Danışmanlığı Birimi Tarafından Hazırlanmaktadır.**

YASAL UYARI

"Burada yer alan bilgiler Gedik Yatırım tarafından bilgilendirme amacıyla hazırlanmıştır. Yatırım sinyal, bilgi, yorum ve tavsiyeleri yatırım danışmanlığı kapsamında değildir. Yatırım danışmanlığı hizmeti; aracı kurumlar, portföy yönetim şirketleri, mevduat kabul etmeyen bankalar ile müşteri arasında imzalanacak yatırım danışmanlığı sözleşmesi çerçevesinde sunulmaktadır. Burada yer alan sinyal, yorum ve tavsiyeler, herhangi bir yatırım aracının alım satım önerisi ya da getiri vaadi olarak yorumlanmamalıdır. Bu görüşler mali durumunuz ile risk ve getiri tercihlerinize uygun olmayabilir ve sadece burada yer alan bilgilere ve sinyallere dayanarak yatırım kararı verilmesi beklentilerinize uygun sonuçlar doğurmayabilir. Burada yer alan sinyaller, fiyatlar, veriler ve bilgilerin tam ve doğru olduğu garanti edilemez; içerik, haber verilmeksizin değiştirilebilir. Tüm sinyal ve veriler, Gedik Yatırım tarafından güvenilir olduğuna inanılan kaynaklardan alınmıştır. Bu sinyal ve kaynakların kullanılması nedeni ile ortaya çıkabilecek hatalardan ve zararlardan Gedik Yatırım sorumlu değildir."