

Piyasa Gündemi

Küresel toparlanmanın güç kazanacağına dair beklentiler ve emtia fiyatlarındaki yükseliş enflasyonda daha hızlı bir artış yaşanabileceğine dair endişeleri beraberinde getiriyor. ABD uzun vadeli tahvil faizleri başta olmak üzere risksiz varlıklarda artış kaydeden getiriler, son günlerde küresel çapta riskli varlıklar üzerinde baskı oluşturuyor. Fed Başkanı Powell dünkü konuşmasında Fed'in ABD ekonomisine desteğini sürdüreceğini ifade etti.

Açıklanacak Önemli Ekonomik Veriler

- 18:00 ABD – Yeni Konut Satışları Önem: Yüksek
- 18:00 ABD – Fed Başkanı Powell Konuşması Önem: Yüksek

Türkiye

Yunanistan'a ait savaş uçakları, kuzey Ege'nin uluslararası sularında hidrografik alanda bilimsel ve teknik araştırmalar yapan TCG Çeşme gemisini taciz etti. Araştırma gemisine yaklaşan 4 Yunan savaş uçağından biri 2 deniz mili mesafede chaff fişegi bırakarak tacizde bulundu. TCG Çeşme araştırma gemisi, kuzey Ege'nin uluslararası sularında hidrografik alandaki bilimsel ve teknik araştırmalarına başladı. Konuya ilişkin haber akışları yakından takip ediliyor. Türkiye Cumhuriyet Merkez Bankası'nın Resmi Gazete'de yayımlanan kararında, TL zorunlu karşılık oranlarının her vadede 200 baz puan artırıldığı belirtildi. TCMB zorunlu karşılık oranlarını Türk Lirası yükümlülükler için artırdı.

Euro Bölgesi

Avrupa İstatistik Ofisi'nin yayınladığı verilere göre Euro Bölgesi'nde aralıkta %0,3 azalış kaydeden yıllık enflasyon, ocak ayında %0,9 oldu. Euro Bölgesi'nde ağustos, eylül, ekim, kasım ve aralık aylarında gerçekleşen negatif enflasyon süreci ocak ayında sona erdi. Avrupa Birliği'nde ise koronavirüs tedbirlerinin devam ettiği ocak ayında yıllık enflasyon %1,2 seviyesine yükseldi. Tüketici fiyatlarındaki artışa en büyük katkı %0,5 ile hizmetlerden gelirken, enerji harici sanayi malları fiyatları %0,37 yükseldi. Diğer yandan ocak ayında enerji fiyatları %0,41 azaldı. Avrupa Birliği Komisyonu, Covid-19 salgını nedeniyle sınırlarında sıkı kısıtlamalar uygulayan Almanya'nın da içinde bulunduğu 6 AB ülkesine mektup göndererek serbest dolaşımın engellenmemesi çağrısında bulundu.

ABD

Fed Başkanı Jerome Powell, Fed'in Yarıyillik Para Politikası Raporu'na ilişkin ABD Senatosu'ndaki sunum metninde, ABD ekonomisi bu yılın sonlarında daha normal ve iyileşmiş bir faaliyete dönüş beklentilerini aktarmasına rağmen, merkez bankasının salgından zarar gören ABD ekonomisine verdiği desteği geri çekmeye yakın olmadığının sinyalini verdi. ABD Temsilciler Meclisi Bütçe Komitesi'nin ABD Başkanı Joe Biden'ın 1,9 trilyon dolarlık kurtarma paketini onaylamasının ardından paketin bu hafta Temsilciler Meclisi'nden geçmesi bekleniyor.

Piyasa Verileri

Pariteler	Son	Günlük Değ. (%)	Haftalık Değ. (%)	Yılbaşı Değ. (%)
USDTRY	7.0821	-0.06	1.67	-4.75
EURTRY	8.6012	-0.14	2.44	-5.48
EURUSD	1.2146	0.01	0.87	-0.58
GBPUSD	1.4158	0.43	2.20	3.53
USDJPY	105.54	0.29	-0.26	2.21

Sepetler	Son	Günlük Değ. bp	Haftalık Değ. bp	Yılbaşı Değ. bp
½ \$ + ½ €	7.8238	2.88	9.38	-45.62
Dolar Endeksi	90.1270	-4.20	-82.40	19.00
REK	66.2800	-	-	397.00

Endeks Vadeliler	Son	Günlük Değ. (%)	Haftalık Değ. (%)	Yılbaşı Değ. (%)
S&P 500 Yakın Vade	3,864.25	0.76	-1.18	3.08
DAX Yakın Vade	13,818.00	-0.45	-0.92	0.52
Dow Jones Yakın Vade	31,401.00	0.34	-0.12	2.96

Emtialar	Son	Günlük Değ. (%)	Haftalık Değ. (%)	Yılbaşı Değ. (%)
Ons Altın	1,808.70	0.12	1.80	-4.85
Gram Altın	411.83	-0.02	3.34	-9.31
WTI	61.13	-0.82	1.28	26.21
BRENT	64.07	-0.55	1.50	24.26
Bakır	4.13	0.02	7.92	17.30

Tahviller	Son	Günlük Değ. bp	Haftalık Değ. bp	Yılbaşı Değ. bp
Türkiye 2 Yıllık	14.8900	0.00	-17.00	-7.00
Türkiye 10 Yıllık	13.0600	1.00	-9.00	16.00
ABD 10 Yıllık	1.3420	-1.80	6.80	42.50
ABD 2 Yıllık	0.1130	-0.20	0.20	-1.00
Almanya 10 Yıllık	-0.3200	-0.30	4.70	25.50
Almanya 2 Yıllık	-0.6870	0.20	-0.40	2.60

Gelişmekte Olan Ülke Kurları	Son	Günlük Değ. (%)	Haftalık Değ. (%)	Yılbaşı Değ. (%)
USDZAR	14.5837	-0.13	-0.57	-0.75
USDIDR	14,092.50	0.00	0.28	1.21
USDTRY	7.0813	-0.07	1.66	-4.76
USD RUB	73.9621	-0.20	0.07	-0.23
USDBRL	5.4412	0.07	0.74	4.77
USDCNY	6.4613	-0.08	0.04	-1.09
USDMXN	20.4905	-0.36	1.47	3.00
USDCZK	21.3010	0.02	-0.74	-0.82
USDHUF	295.4790	0.07	-0.79	-0.45
USDPLN	3.7111	0.02	-0.68	-0.60

Bugün Açıklanacak Önemli Veriler

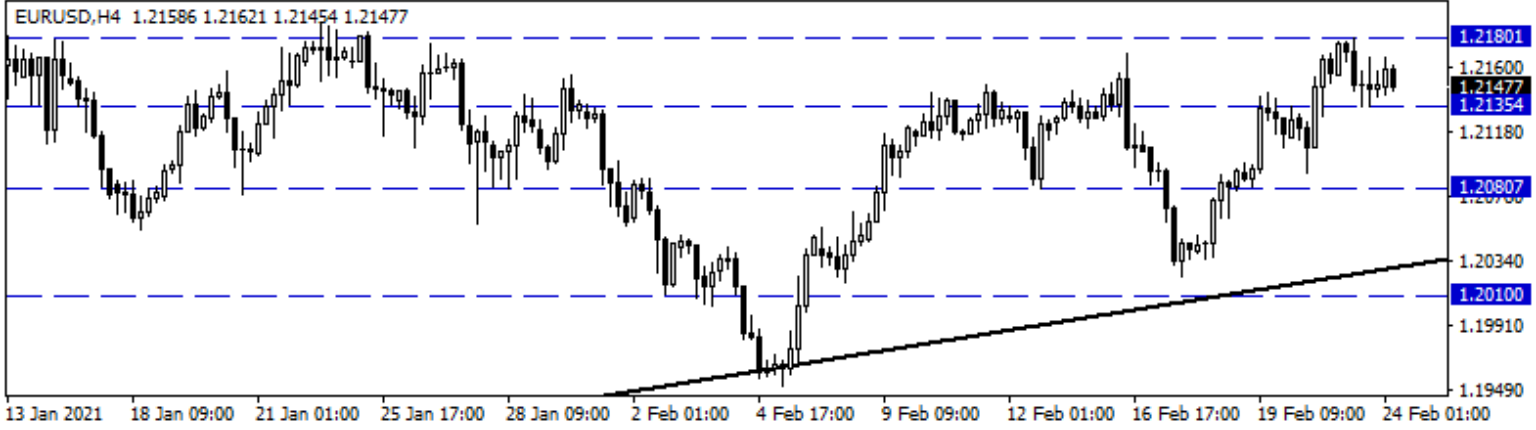
Saat	Ülke	Açıklanacak Veriler	Dönem	Beklenti	Önceki
10:00	Almanya	GSYİH (Çeyreklik/Yıllık)	4.Çeyrek	0,1% / -4,1%	0,1% / -2,9%
18:00	ABD	Yeni Konut Satışları	Ocak	857K	842K
18:00	ABD	Fed Başkanı Powell'in Konuşması	Şubat		

Euro/Dolar

Euro Bölgesi'nde ocak ayına ait enflasyon rakamı, ABD'de tüketici güveni ve Fed Başkanı Powell'ın Senato'da gerçekleştirdiği sunum takip edildi. Euro Bölgesi'nde tüketici fiyatları ocak ayında aylık %0,2 ve yıllık %0,9 yükseliş kaydetti. Böylece son 5 aydır negatif bölgede bulunan enflasyon ocak ayında sona erdi. ABD'de şubat ayına ait Conference Board tüketici güveni 91,3 seviyesinde açıklanarak yükseliş kaydetti. Fed Başkanı Powell dün konuşmasında yıl sonu beklentilerinde toparlama beklediklerini aktarırken, Fed'in ABD ekonomisine destek vermeyi sürdüreceğini belirtti. Teşvik paketine ilişkin gelişmeler yakından izlenirken, paritede dalgalı seyir sürüyor. Geri çekilmelerde 1,2135 – 1,2115 ve 1,2100 seviyeleri destek, 1,2180– 1,2200 ve 1,2215 seviyeleri direnç seviyeleridir.

Günlük Pivot Seviyeleri

				1.2185
			1.2176	
	1.2161			
1.2146				
		1.2137		
			1.2128	
				1.2113

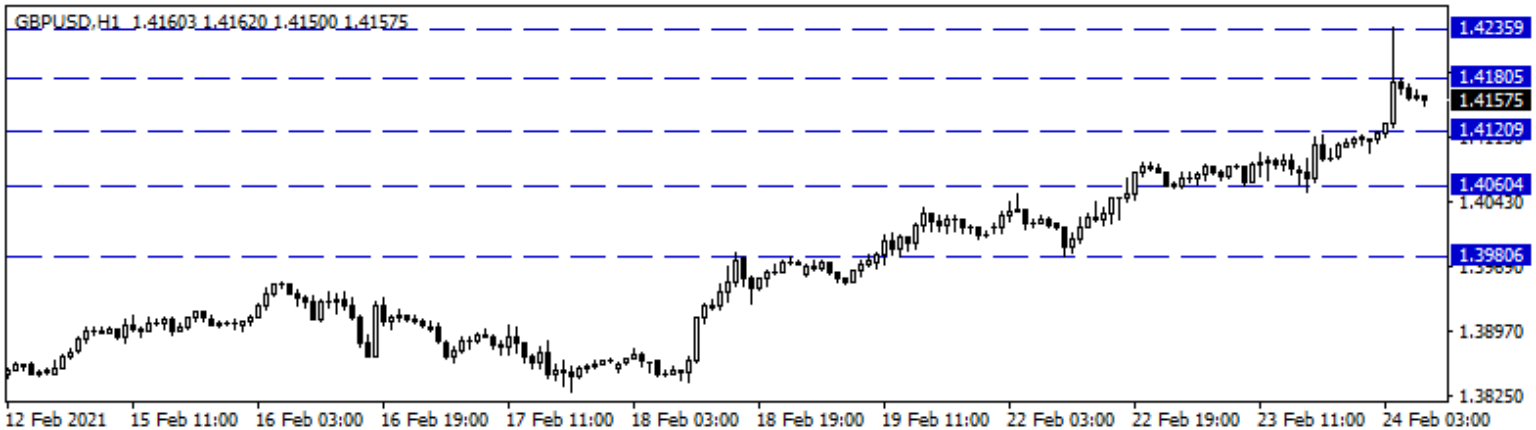


GBP/USD

GBPUSD paritesi aşımaya yönelik iyimserliğin sürmesiyle dün yükseliş serisini devam ettirdi. 1,41 seviyelerini de aşan paritede gün içinde İngiltere tarafında açıklanan işsizlik verisi beklentilerle uyumlu %5,1 olarak gerçekleşmesine karşın 2016 yılının ilk çeyreğinden bu yana en yükseklerine tırmandı. ABD tarafında ise teknoloji hisselerindeki kayıplar risk iştahını zayıflatırken Powell'ın kongrede yaptığı sunum takip edildi. Powell enflasyon ve istihdama yönelik endişelerini dile getirmeye devam ederken bugün sunumun devamı ve konut verileri takip edilecektir. Paritede bugün 1,4180 seviyesinin üzerinde tarihi zirve 1,4235 ve 1,4250 seviyeleri önemli olacaktır. Olası geri çekilmelerde 1,4145 seviyesinin altında 1,4120 ve 1,4060 seviyeleri destek noktaları olarak takip edilebilir.

Günlük Pivot Seviyeleri

				1.4359
			1.4297	
	1.4227			
1.4158				
		1.4096		
			1.4034	
				1.3965

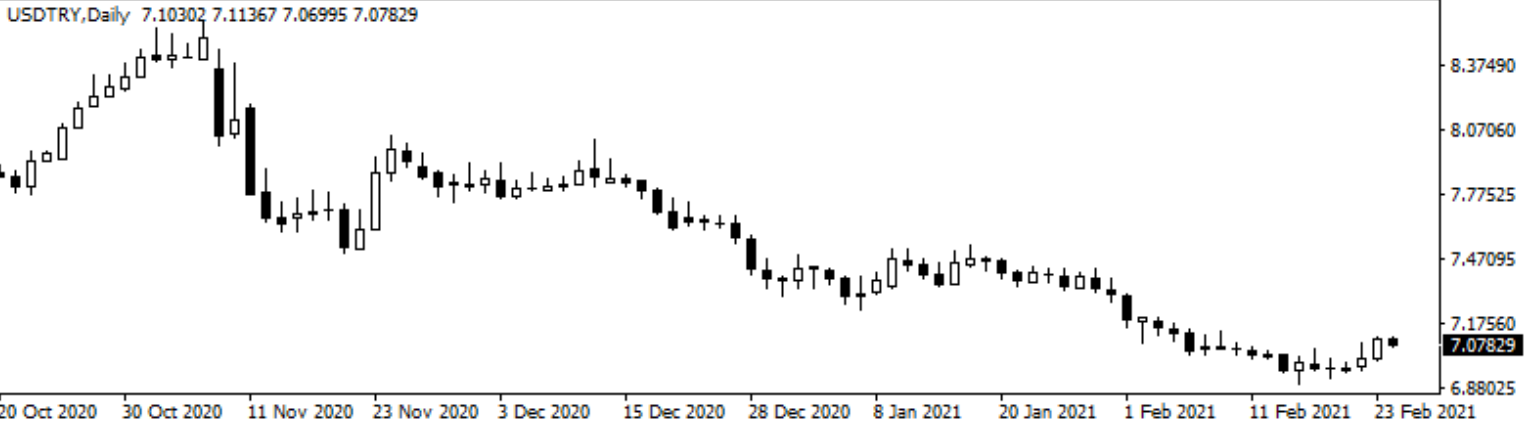


USD/TRY

Dolar/TL kuru dün 7,0035 ve 7,1163 seviyeleri arasında dalgalanarak günü 7,1057 seviyesinden tamamladı. Haftanın ilk gününde gelişmekte olan ülke para birimlerindeki kayıplarında etkisiyle 7,00 seviyesinin üzerine tırmanan Dolar/TL kurunda dün yukarı yönlü hareketlerin devamı izlendi. Önemli bir veri akışının bulunmadığı günde yurtdışında tahvil getirilerinin yükselmesiyle riskli varlıklara yönelik risk iştahının zayıfladığını gözlemledik. Öğleden sonra dolardaki kayıplara karşın TL'nin benzerlerinden negatif ayrışmasını sürdürerek kuru son 2 haftanın zirvelerine taşıdı. Bugün yurtdışında Powell'ın sunumunun devamı ve konut verileri takip edilecektir. Sabah 08:30 itibarıyla küresel dolar endeksi 90,1 seviyelerinden, Dolar/TL kuru ise 7,08 seviyelerinden işlem görüyor.

Günlük Pivot Seviyeleri

				7.1535
			7.1349	
		7.1085		
7.0821				
		7.0635		
			7.0449	
				7.0185

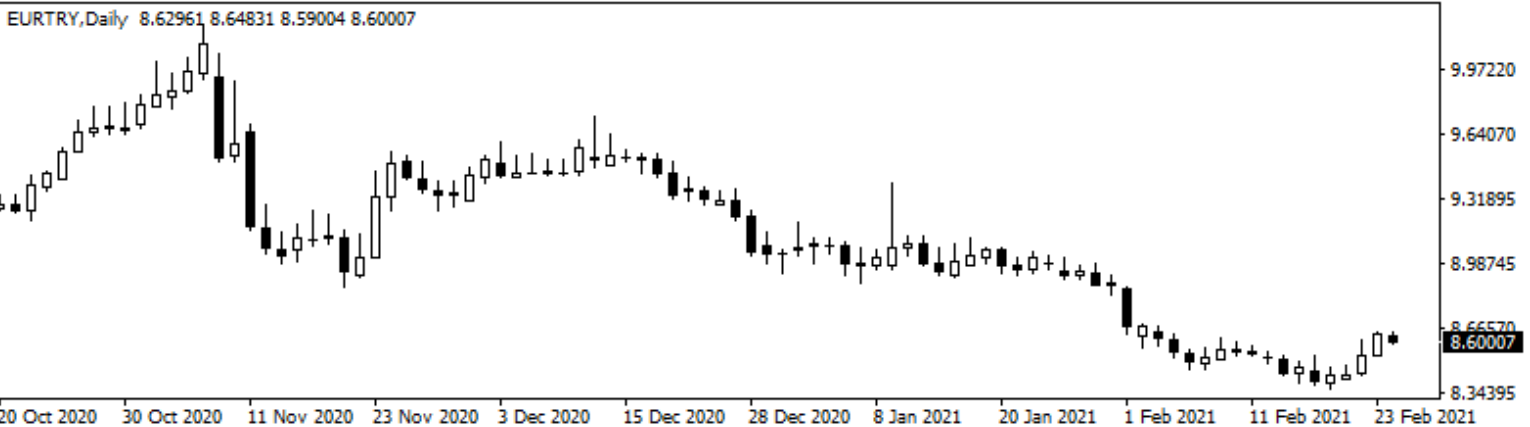


EUR/TRY

Avrupa cepesinde dün enflasyon rakamları takip edildi. Avrupa Birliği'nde koronavirüs tedbirlerinin devam ettiği ocak ayında yıllık enflasyon %1,2 seviyesine yükseldi. Euro Bölgesi'nde tüketici fiyatları ocak ayında aylık %0,2 ve yıllık %0,9 yükseliş kaydetti. Böylece son 5 aydır negatif bölgede bulunan enflasyon ocak ayında sona erdi. Bu hafta Avrupa Merkez Bankası Başkan C. Lagarde'ın konuşmasında uzun vadeli tahvil getirilerini yakından izlediklerini vurgulaması, enflasyon tarafındaki gelişmelerin ön planda kalmaya devam ettiğini gösteriyor. Yurt içinde dün açıklanan önemli veri akışı bulunmazken, aşılama ilişkin gelişmeler mart ayında planlanan kademeli gevşeme üzerinde etkili olacağından yakından izleniyor. Euro/TL kuru bu sabah 8,60'lı seviyelerden fiyatlanıyor.

Günlük Pivot Seviyeleri

				8.6995
			8.6760	
		8.6386		
8.6012				
		8.5777		
			8.5543	
				8.5169

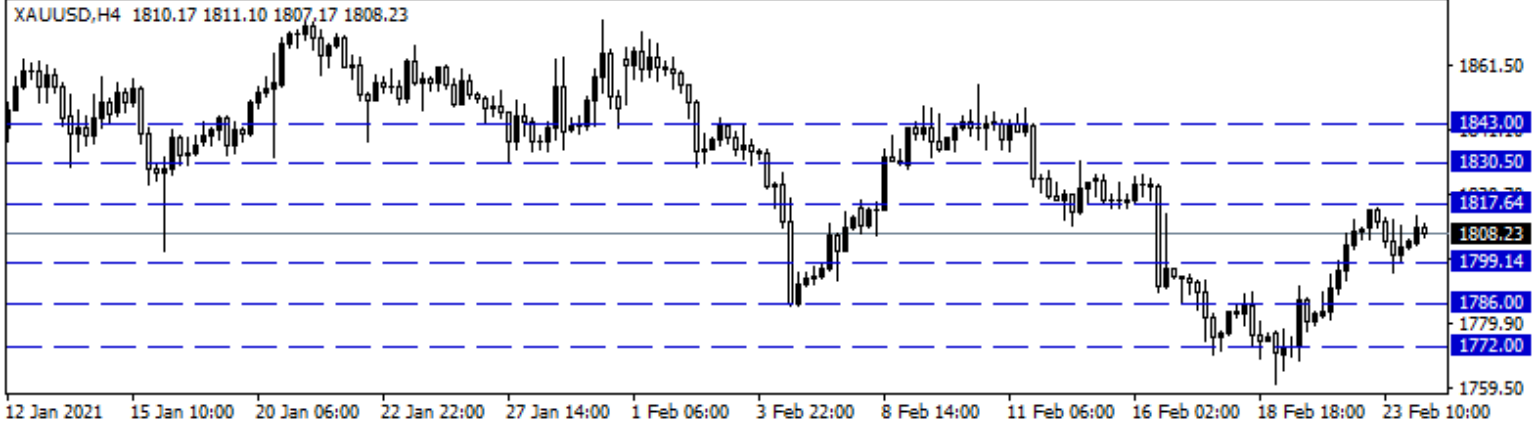


XAU/USD

Fed Başkanı Powell açıklamaları, piyasalardaki beklentileri törpüledi. Açıklanan veriler ve Bullard açıklamaları nedeniyle enflasyonda kısa vadede toparlanma beklentisi, ABD tahvil faizinin sert yükselmesine ve bu durum ons altının bir süre 1800\$ altında işlem görmesine neden olmuştu. Dün Powell enflasyonda hedeften uzak olduklarını ve kısa sürede bir değişim beklemediklerini, risklerin sürdüğünü, destekleyici para politikalarını korumaya devam ettiklerini vurguladı. Piyasanın biraz nefes alması, ons altının da 1800\$ üzerinde seyrini kolaylaştırdı. Yine de altında teknik çok güçlü değil. Temkinli. Bugünde Powell Temsilciler Meclisinde sunumunu yapacak, soru-cevap kısmı farklı olabilir. Ons altın için 1799\$ - 1786\$ - 1772\$ destek noktaları, 1817\$ - 1830\$ - 1843\$ direnç noktaları olarak izlenebilir.

Günlük Pivot Seviyeleri

				1,822.69
			1,818.30	
		1,813.50		
	1,808.70			
		1,804.30		
			1,799.91	
				1,795.11

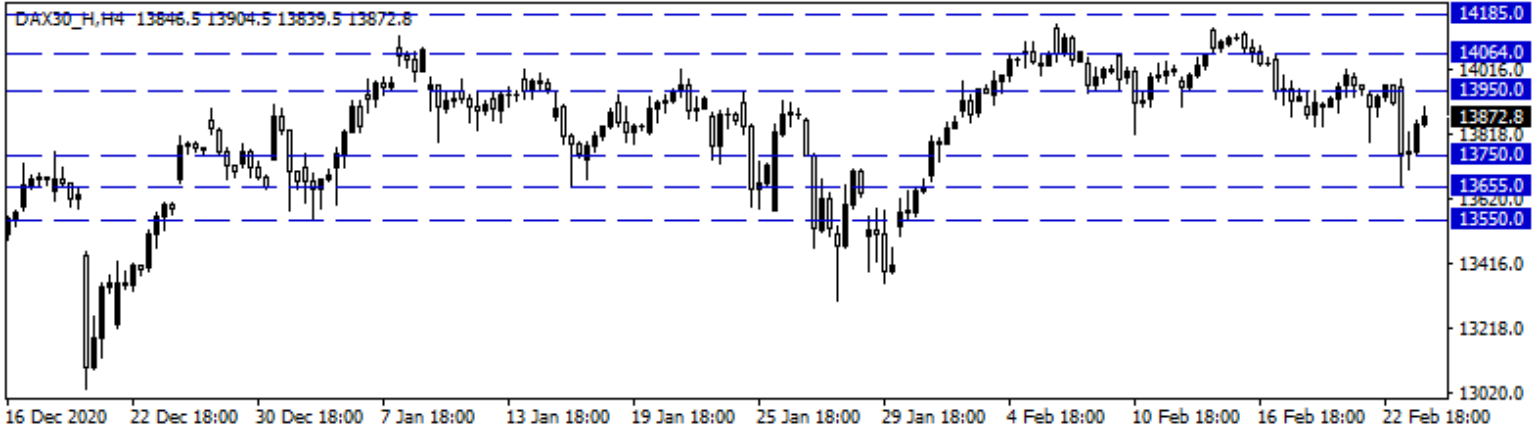


DAX Yakın Vade

Enflasyonun daha hızlı artış kaydedebileceğine ilişkin endişeler ile risksiz varlıklarda artan getiriler hisse piyasaları üzerinde baskı oluşturuyor. Avrupa Birliği (AB) Komisyonu, sınırlarında sıkı kısıtlamalar uygulayan Almanya'nın da içinde bulunduğu 6 AB ülkesine serbest dolaşımın engellenmemesi çağrısında bulundu. Aşılama çalışmaları, ekonomik veri akışları ve salgın kaynaklı endişeler gündemdeki yerini ve önemini korumaktadır. Avrupa borsaları günü karışık kapanışlarla tamamlarken, DAX vadeli kontratı günü %0,33'lük düşüşle 13.881 seviyesinden kapattı. Bu sabah hafif satıcılı bir seyrin izlendiği DAX vadelisinde geri çekilmelerde 13.750 - 13.655 ve 13.550 seviyeleri destek olarak takip edilebilir. Yükselişlerde ise 13.950 - 14.064 ve zirvenin bulunduğu 14.185 seviyeleri direnç konumundadır.

Günlük Pivot Seviyeleri

				13,987.00
			13,952.00	
		13,885.00		
	13,818.00			
		13,783.00		
			13,748.00	
				13,681.00

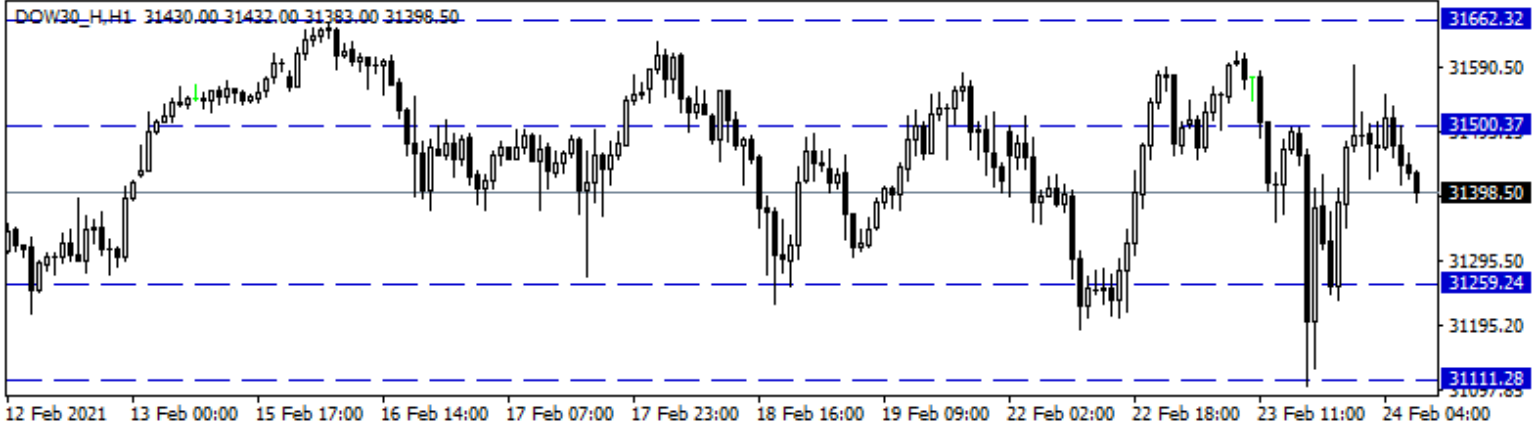


Dow Jones Yakın Vade

Dow Jones Endeksi dünü %0.05 artışla 31.537 seviyesinden kapattı. Dün, Fed Başkanı Powell'ın Senato'daki konuşması takip edildi. Powell, risklere vurgu yaparken, enflasyonda hedeften uzakta olduklarını ifade etti ve bir süre daha destekleyici politikalarını koruyacaklarını ekledi. Son günlerde hissedilen ABD'de enflasyon ve tahvil faizi karmaşası, dün bir miktar Powell kaynaklı azaldı. Bugünde Temsilciler Meclisinde aynı sunumu yapacak, soru-cevap kısmı farklı olabilir. Teşvik paketiyle ilgili Temsilciler Meclisi tarafından kısa sürede oylanacağı ifade ediliyor, dolayısıyla bu konuda endeksler açısından izlenmeli. Bu sabah ABD vadeliileri hafif satıcı. Sözleşme için 31.500 - 31.662 ve 31.840 direnç noktaları olurken, 31.259 - 31.111 - 30.974 destek noktaları olarak takip edilebilir.

Günlük Pivot Seviyeleri

31,673.33
31,611.67
31,506.33
31,401.00
31,339.33
31,277.67
31,172.33

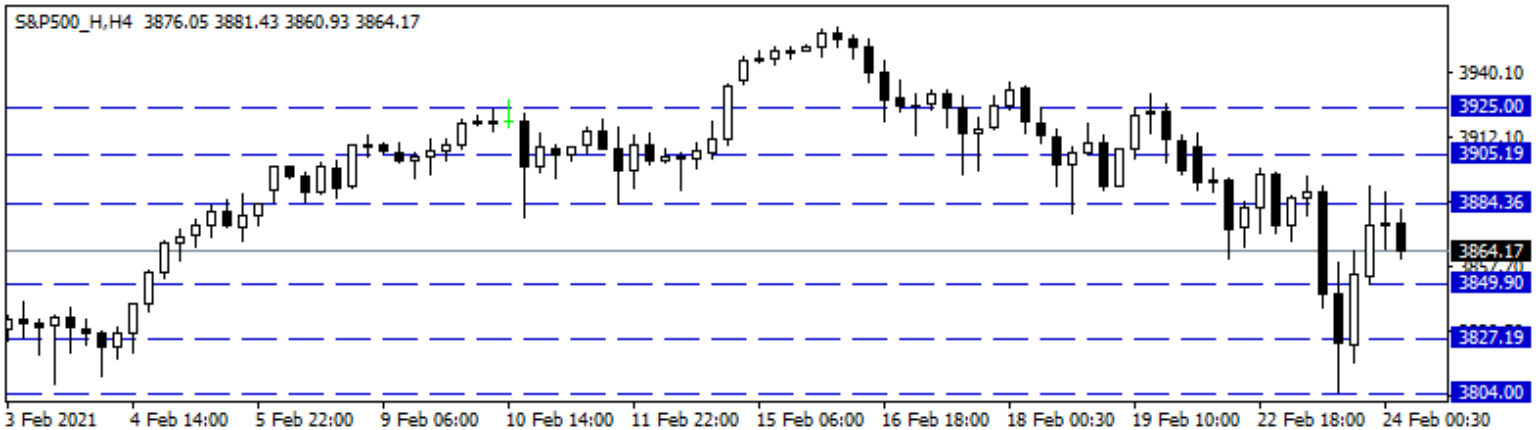


S&P 500 Yakın Vade

S&P 500 Endeksi dünü %0.13 yükselişle 3.881 puandan tamamladı. ABD piyasaları dün Fed Başkanı Powell konuşmasına odaklandı. Powell, enflasyonda hedeften uzak olduklarını, risklerin hala sürdüğünü dolayısıyla bir süre daha destekleyici para politikasını koruyacaklarını belirtti. Son günlerde, ABD enflasyonunun kısa sürede yükselebileceğine dair söylemler ve bu nedenle yükselen ABD tahvil faizi, Powell sonrası biraz gevşedi. Piyasa, Fed'in kısa sürede bir aksiyon almak istemediğini bir kez daha görmüş oldu. Bugünde Temsilciler Meclisinde aynı sunumu yapacak, soru-cevap kısmı farklı olabilir. Teşvik paketine dair gelişmelerde, endeksler açısından önemli olmakta. Sözleşme için 3.849 - 3.827 - 3.804 destekler, 3.884 - 3.905 - 3.925 direnç noktaları.

Günlük Pivot Seviyeleri

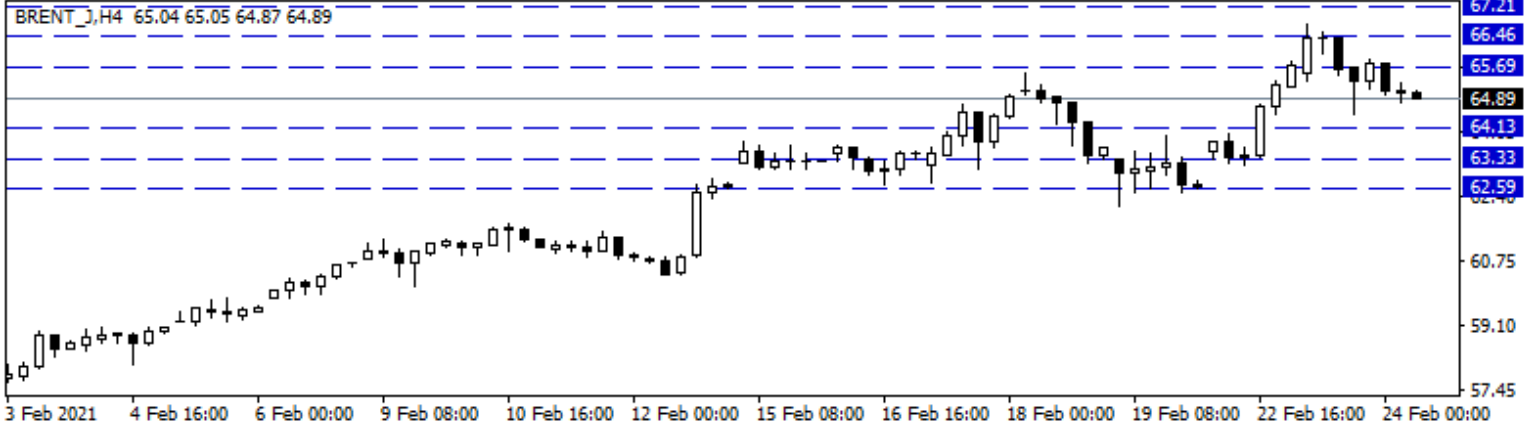
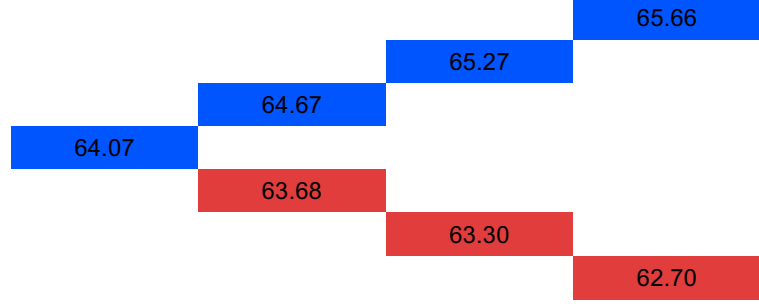
3,911.08
3,900.42
3,882.33
3,864.25
3,853.58
3,842.92
3,824.83



Brent Petrol

Brent petrolde, teknik olarak bir yorulma görülüyor. Dolayısıyla bu sabah 64\$ seviyesinin üzerinde seyrediyor. ABD'de dün Fed Başkanı Powell, bir süre daha destekleyici para politikasını koruyacaklarını belirtti. Son dönemde, enflasyonda yükseliş beklentisi, tahvil faizlerinde de yukarı yönde harekete neden olmuştu ancak dün Powell bu durumun biraz önüne geçmiş durumda. En azından piyasa Fed'den erken aksiyon beklemiyor. Petrol fiyatları, yabancı kurumların odak noktası ve raporlarında yukarı yönde revizeler yapıyorlar. ABD'de bir diğer gündem ise teşvik paketi. Paketle ilgili görüşmeler devam ederken, en kısa sürede sonuçlanması, piyasalara nefes aldirabilir. Brent petrol için 65,69\$ - 66,46\$ - 67,21\$ direnç noktaları, 64,13\$ - 63,33\$ - 62,59\$ destek noktaları.

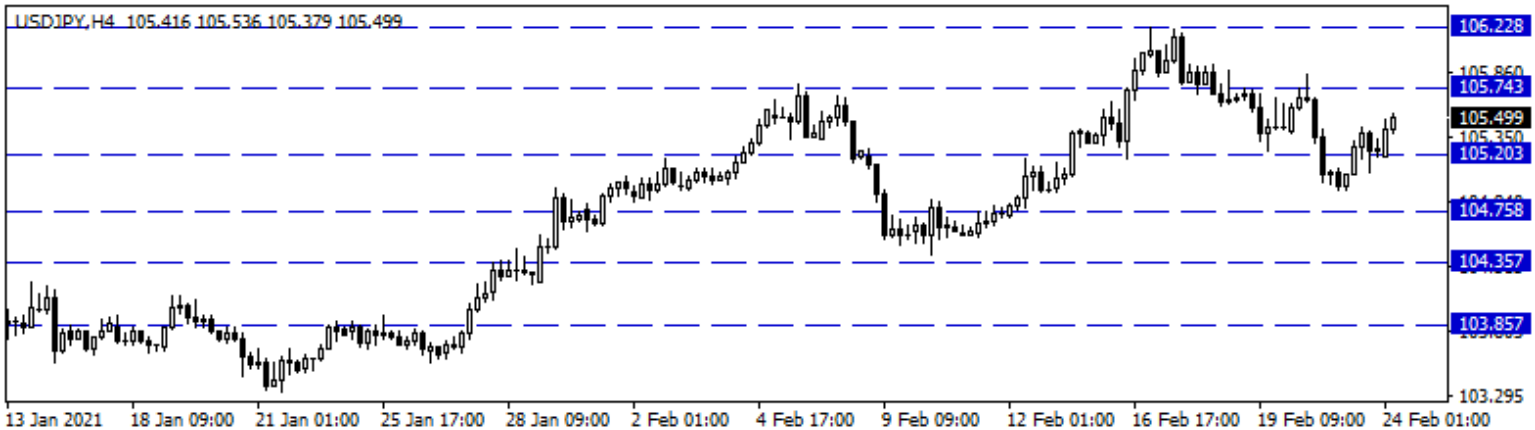
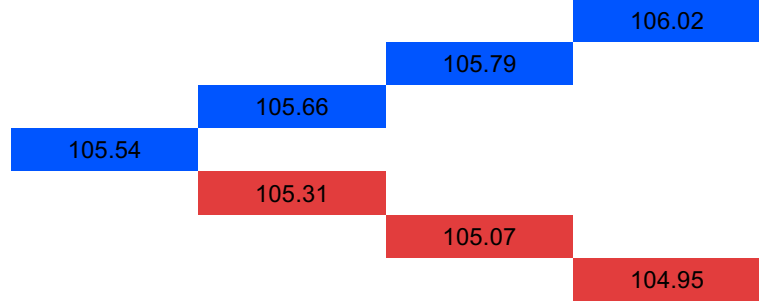
Günlük Pivot Seviyeleri



USD/JPY

ABD'de dün şubat ayına ait conference board tüketici güven endeksi ve Fed Başkanı Powell'ın Senatoda gerçekleştirdiği sunum takip edildi. Şubat ayına ait Conference Board tüketici güveni 91,3 seviyesinde açıklanarak yükseliş kaydetti. Fed Başkanı J. Powell, Fed'in Yarıyillik Para Politikası Raporu'na ilişkin ABD Senatosu'ndaki sunum metninde, Fed'in tam istihdama geri dönüş için ekonomiyi desteklemek amacıyla izlenen politikaların yakın bir süreçte değişmeyeceğini taahhüt etti. Teşvik paketine ilişkin gelişmeler yakından izlenirken, paritede dalgalı seyir sürüyor. Dün yaşanan geri çekilmenin ardından toparlanmanın sürdüğü paritede yükselişlerde 105,74 – 106,00 ve 106,22 seviyeleri direnç, 105,20 – 105,00 ve 104,75 izlenen destek seviyeleridir.

Günlük Pivot Seviyeleri



**Gedik Yatırım Menkul Değerler A.Ş. - Yatırım Danışmanlığı Birimi**

Ünvan : Gedik Yatırım Menkul Değerler A.Ş. – Gedik Foreks

Adres : Altayçeşme Mah. Çamlı Sok. Ofis Park Maltepe No:21/4 Kat:10-11-12 Maltepe/İstanbul/Türkiye

Tel :(0216) 453 0120

E-Posta : gedikforex@gedik.com

*** Gedik Yatırım Foreks Bülteni, Genel Yatırım Tavsiyesi Kapsamında Yatırım Danışmanlığı Birimi Tarafından Hazırlanmaktadır.**

YASAL UYARI

"Burada yer alan bilgiler Gedik Yatırım tarafından bilgilendirme amacıyla hazırlanmıştır. Yatırım sinyal, bilgi, yorum ve tavsiyeleri yatırım danışmanlığı kapsamında değildir. Yatırım danışmanlığı hizmeti; aracı kurumlar, portföy yönetim şirketleri, mevduat kabul etmeyen bankalar ile müşteri arasında imzalanacak yatırım danışmanlığı sözleşmesi çerçevesinde sunulmaktadır. Burada yer alan sinyal, yorum ve tavsiyeler, herhangi bir yatırım aracının alım satım önerisi ya da getiri vaadi olarak yorumlanmamalıdır. Bu görüşler mali durumunuz ile risk ve getiri tercihlerinize uygun olmayabilir ve sadece burada yer alan bilgilere ve sinyallere dayanarak yatırım kararı verilmesi beklentilerinize uygun sonuçlar doğurmayabilir. Burada yer alan sinyaller, fiyatlar, veriler ve bilgilerin tam ve doğru olduğu garanti edilemez; içerik, haber verilmeksizin değiştirilebilir. Tüm sinyal ve veriler, Gedik Yatırım tarafından güvenilir olduğuna inanılan kaynaklardan alınmıştır. Bu sinyal ve kaynakların kullanılması nedeni ile ortaya çıkabilecek hatalardan ve zararlardan Gedik Yatırım sorumlu değildir."