

Piyasa Gündemi

Artan enflasyon endişeleri ve tahvil faizlerindeki yükseliş eğilimi küresel risk iştahı üzerinde baskı oluşturuyor. ABD Başkanı Biden'in açıkladığı 1,9 trilyon dolarlık destek paketi Temsilciler Meclisi'nden geçerken, Senato'daki oylama takip edilecektir. Bugün yurt içinde açıklanacak büyüme rakamına ilişkin piyasadaki beklentiler son çeyrekte %6,99 oranında, Gedik Yatırım olarak bizim tahminimiz ise %7,30'luk bir büyüme kaydedilmesi yönünde şekilleniyor.

Açıklanacak Önemli Ekonomik Veriler

- 10:00 Türkiye – 2020/4Ç GSYH Önem: Yüksek
- 10:00 Türkiye – İmalat PMI Önem: Orta

Türkiye

Türkiye ekonomisi ocak ayında, 15 milyar 45 milyon dolar ihracat; 18 milyar 79 milyon dolar ithalat gerçekleştirdi. Böylece, dış ticaret açığı yıllık bazda %32,8 gerileyerek 3 milyar dolar oldu. İhracatın ithalatı karşılama oranı Ocak 2020'de %76,5 iken geçen ay %83,2'ye çıktı. Enerji ürünleri ve parasal olmayan altın hariç ihracat ocakta %1,2 artarak 14 milyar 56 milyon dolara yükseldi. Ocakta enerji ürünleri ve parasal olmayan altın hariç ithalat %5,2 artarak 14 milyar 46 milyon dolara çıktı. Merkez Bankası Resmî Rezerv Varlıkları ocak ayında bir önceki aya göre %2,6 artışla 95,7 milyar dolara yükseldi. Bu dönemde alt kalemler itibarıyla, döviz varlıkları bir önceki aya göre %7,2 artarak 51,9 milyar dolar, altın cinsinden rezerv varlıkları ise %2,5 azalarak 42,2 milyar dolar olarak gerçekleşti. Yurt içinde bugün açıklanacak büyüme rakamları takip edilecek.

Euro Bölgesi

Avrupa Merkez Bankası Yönetim Kurulu üyesi Isabel Schnabel, devlet borçlanma maliyetlerinin yükselmesiyle büyümenin olumsuz etkilenmesi durumunda, ekonomiyi desteklemek için ilave para politikası adımları atmak zorunda kalabileceklerini söyledi. Merkel, verdiği röportajda, 2020'nin Aralık ayı sonunda Alman sağlık sisteminin acil durumun eşiğinde bulunduğunu hatırlatarak, bugün ise enfeksiyon sayılarının çok daha düşük olduğuna ve Kovid-19'dan kaynaklı ölümlerin de azaldığına dikkati çekti. Salgını tamamen kontrol altına almanın birkaç ay daha süreceğini belirten Merkel, "Aşilar etkinsini gösterirse, firmalar bize taahhüt edildiği gibi üretir ve tedarik ederlerse o zaman birkaç ay sonra sürü başışıklığına çok yakın oluruz." değerlendirmesinde bulundu.

ABD

ABD ekonomik faaliyetinin üçte ikisinden fazlasını oluşturan tüketici harcamaları geçen ay %2,4 arttı. Bu artış haziran ayından bu yana sağlanan en büyük kazanç oldu. Kişisel gelirden ise %10'luk artış yaşandı. Kişisel harcamalar aralık ayında 19.499 dolar olarak gerçekleşirken 2021'in ilk ayında 21.453 olarak gerçekleşti. Kişisel tüketim harcamaları ise geçen yılın aynı ayına göre %1,5 artış gösterdi. ABD Başkanı Joe Biden'in koronavirüse karşı istediği 1,9 trilyon dolarlık ekonomik destek paketi Temsilciler Meclisi'nde kabul edildi. Yasa tasarısı Senatoya gönderildi. ABD Başkanı Joe Biden 1,9 trilyon dolarlık destek paketi ile ilgili olarak senatörlere "Eyleme geçme zamanı" diye seslendi ve paketi onaylamaları çağırısı yaptı.

Piyasa Verileri

Pariteler	Son	Günlük Değ. (%)	Haftalık Değ. (%)	Yılbaşı Değ. (%)
USDTRY	7.3789	-0.74	5.11	-0.76
EURTRY	8.9178	-0.62	4.34	-2.00
EURUSD	1.2084	0.09	-0.67	-1.09
GBPUSD	1.3982	0.39	-0.72	2.24
USDJPY	106.55	-0.03	1.43	3.18

Sepetler	Son	Günlük Değ. bp	Haftalık Değ. bp	Yılbaşı Değ. bp
½ \$ + ½ €	8.1863	15.88	49.00	-9.37
Dolar Endeksi	90.8080	-9.30	79.80	87.10
REK	66.2800	-	-	397.00

Endeks Vadeliler	Son	Günlük Değ. (%)	Haftalık Değ. (%)	Yılbaşı Değ. (%)
S&P 500 Yakın Vade	3,835.50	-0.38	-1.39	2.31
DAX Yakın Vade	13,862.00	0.20	-0.47	0.84
Dow Jones Yakın Vade	31,097.00	-0.33	-1.40	1.97

Emtialar	Son	Günlük Değ. (%)	Haftalık Değ. (%)	Yılbaşı Değ. (%)
Ons Altın	1,750.12	0.92	-3.25	-7.93
Gram Altın	415.20	0.50	1.68	-8.57
WTI	62.39	1.06	2.12	28.82
BRENT	65.21	1.35	2.06	26.48
Bakır	4.22	1.40	3.43	19.90

Tahviller	Son	Günlük Değ. bp	Haftalık Değ. bp	Yılbaşı Değ. bp
Türkiye 2 Yıllık	15.0800	16.00	19.00	12.00
Türkiye 10 Yıllık	13.3900	12.00	37.00	49.00
ABD 10 Yıllık	1.4030	-7.10	4.40	48.60
ABD 2 Yıllık	0.1250	-2.70	1.20	0.20
Almanya 10 Yıllık	-0.2740	-6.90	3.00	30.10
Almanya 2 Yıllık	-0.6730	-2.60	1.00	4.00

Gelişmekte Olan Ülke Kurları	Son	Günlük Değ. (%)	Haftalık Değ. (%)	Yılbaşı Değ. (%)
USDZAR	14.9837	-0.99	2.08	1.97
USDIDR	14,287.55	-0.36	1.10	2.61
USDTRY	7.3789	-0.74	5.11	-0.76
USD RUB	74.3166	-0.31	0.16	0.25
USDBRL	5.5997	-0.04	2.65	7.82
USDCNY	6.4634	-0.24	-0.02	-1.06
USDMXN	20.7426	-0.89	0.46	4.27
USDCZK	21.6410	-0.22	1.72	0.76
USDHUF	300.1150	-0.12	1.72	1.11
USDPLN	3.7356	-0.30	1.07	0.06

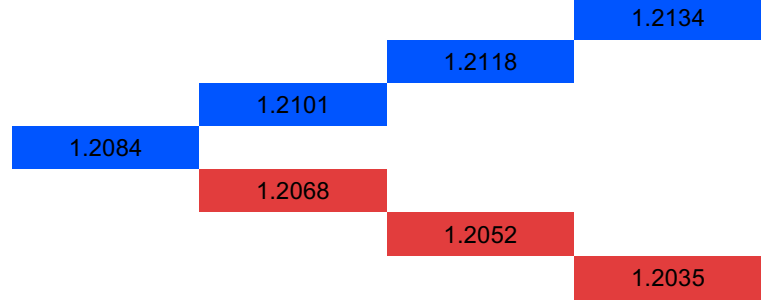
Bugün Açıklanacak Önemli Veriler

Saat	Ülke	Açıklanacak Veriler	Dönem	Beklenti	Önceki
03:30	Japonya	İmalat PMI	Şubat	50,6	49,8
04:45	Çin	Caixin İmalat PMI	Şubat	51,3	51,5
10:00	Türkiye	GSYİH (Çeyreklik/Yıllık)	4. Çeyrek	7,30% / 2,40%	15,60% / 6,7%
10:00	Türkiye	İmalat PMI	Şubat		54,4
11:55	Almanya	İmalat PMI	Şubat	60,6	57,1
12:00	Euro B.	İmalat PMI	Şubat		57,7
12:30	İngiltere	İmalat PMI	Şubat	52,9	54,9
16:00	Almanya	TÜFE (Aylık/Yıllık)	Şubat	0,3% / 1,60%	1,4% / 1,60%
17:45	ABD	İmalat PMI	Şubat		58,5
18:00	ABD	İnşaat Harcamaları (Aylık)	Ocak	0,80%	1,00%
18:00	ABD	ISM İmalat PMI	Şubat	58,6	58,7

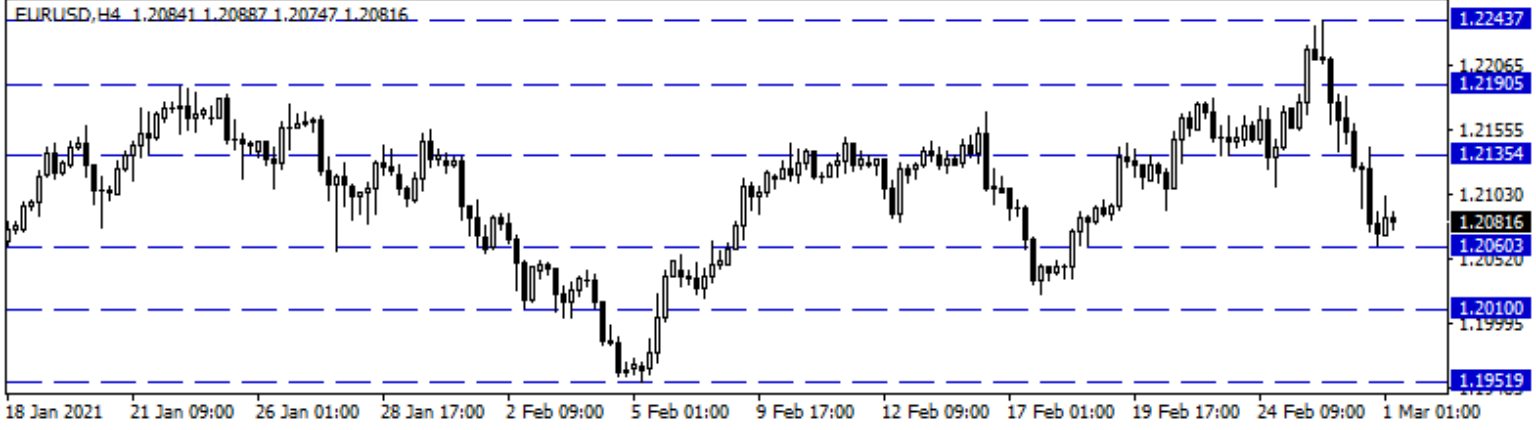
Euro/Dolar

Haftanın son işlem günü Avrupa Merkez Bankası Yönetim Kurulu Üyesi Isabel Schnabel tahvil getirilerinin yükselmesine ilişkin değerlendirmelerde bulunarak, getirilerdeki yükselişin büyüme üzerinde bir baskı oluşması durumunda desteği artırabileceklerini belirtti. ABD'de ise ekonomik faaliyetinin üçte ikisinden fazlasını oluşturan tüketici harcamaları geçen ay %2,4 yükseliş kaydedilirken, kişisel gelirden %10'luk artış yaşandı. ABD Başkanı Joe Biden'ın koronavirüse karşı istediği 1,9 trilyon dolarlık ekonomik destek paketi Temsilciler Meclisi'nde kabul edilerek Senataya gönderildi. Konuya ilişkin haber akışları takip edilirken, paritede sert geri çekilme kaydedildi. Paritede 1,2060 – 1,2030 ve 1,2010 seviyeleri destek, 1,2108 – 1,2135 ve 1,2155 izlenen direnç seviyeleridir.

Günlük Pivot Seviyeleri



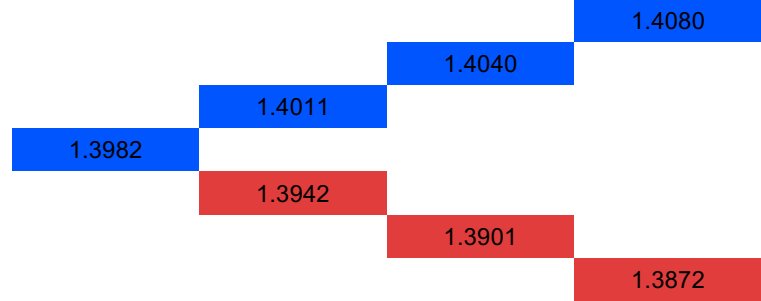
EURUSD, H4 1.20841 1.20887 1.20747 1.20816



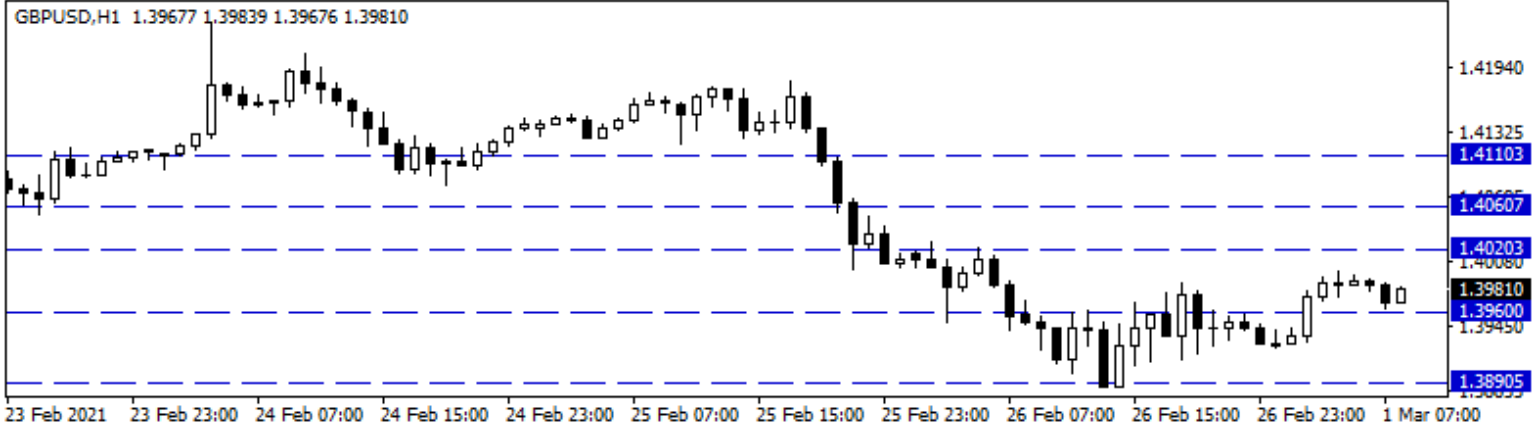
GBP/USD

Perşembe günü akşam saatlerinde artan ABD tahvil getirileriyle 5 günlük yükseliş serisinin sonlandırılan GBPUSD paritesinde haftanın son gününde kayıpların sürdüğünü izledik. Aşılınmaya yönelik iyimserliğin enflasyon endişelerini artırması küresel tarafta risk iştahını aşağıya çekerken küresel dolar endeksi gün içinde 90,7 seviyeleriyle son bir haftanın zirvelerine tırmandı. Gün içinde BoE'den Ramsden'in açıklamaları ve ABD'de beklentilerle uyumlu kişisel gelirler-harcamalar ve tüketici güveni verileri takip edildi. Bugün paritenin her iki tarafında da imalat PMI verileri takip edilecek. Paritede bugün 1,4002 seviyesinin üzerinde 1,4060 ve 1,4110 seviyeleri önemli olacaktır. Olası geri çekilmelerde 1,3960 seviyesinin altında 1,3925 ve 1,3890 destek noktaları olarak takip edilebilir.

Günlük Pivot Seviyeleri



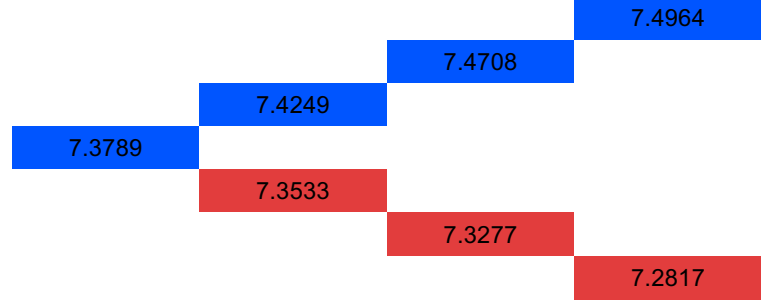
GBPUSD, H1 1.39677 1.39839 1.39676 1.39810



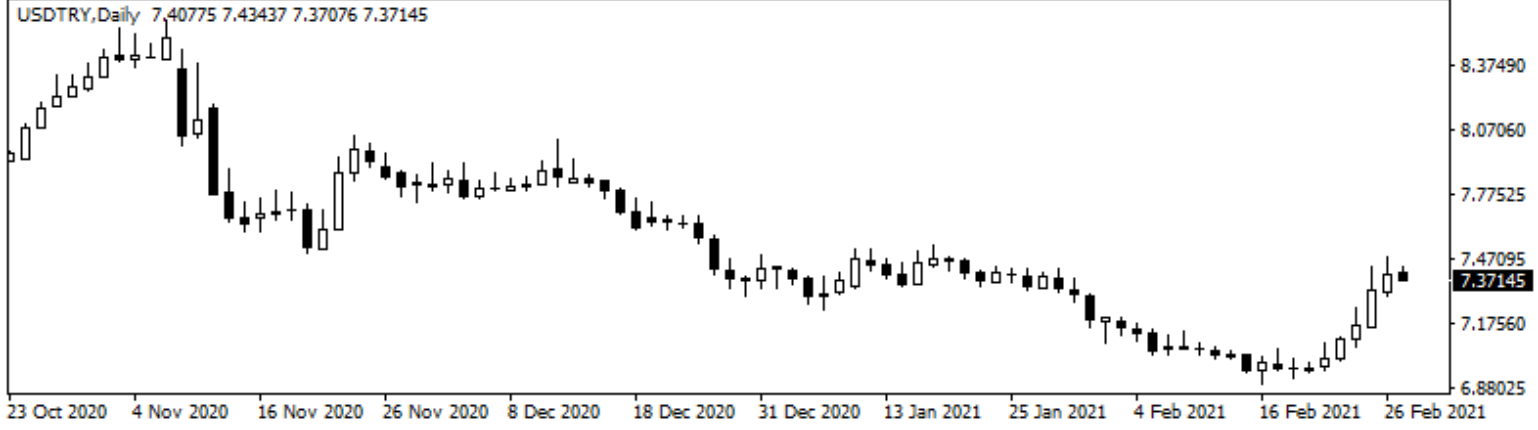
USD/TRY

Dolar/TL kuru cuma günü 7,3037 ve 7,4862 seviyeleri arasında dalgalanarak günü 7,4339 seviyesinden tamamladı. Dolar/TL kuru, volatilité ve dalga boyunun yüksek seyrettiği şubat ayının son işlem gününde yukarı yönlü seyrini devam ettirdi ve haftayı %6'nın üzerinde primle noktaladı. Gün içinde tepki denemeleri gördüğümüz TL'de, ABD spot piyasalarının açılışı sonrası 10 yıllık tahvillerdeki kayıpların geri alınmaya başlanmasıyla yeniden yukarı yönlü hareketler görüldü. Dolar endeksi de 90,7 seviyelerini test ederek son bir haftanın zirvelerine tırmandı. Bugün yurtiçinde 4.çeyrek büyüme ve imalat PMI verileri, yurtdışında ise imalat PMI rakamları takip edilecek. Sabah 08:20 itibariyle küresel dolar endeksi 90,8 seviyelerinden, Dolar/TL kuru ise 7,39 seviyelerinden işlem görüyor.

Günlük Pivot Seviyeleri



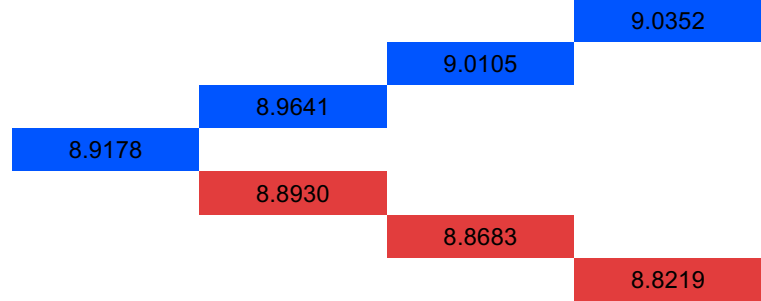
USDTRY, Daily 7.40775 7.43437 7.37076 7.37145



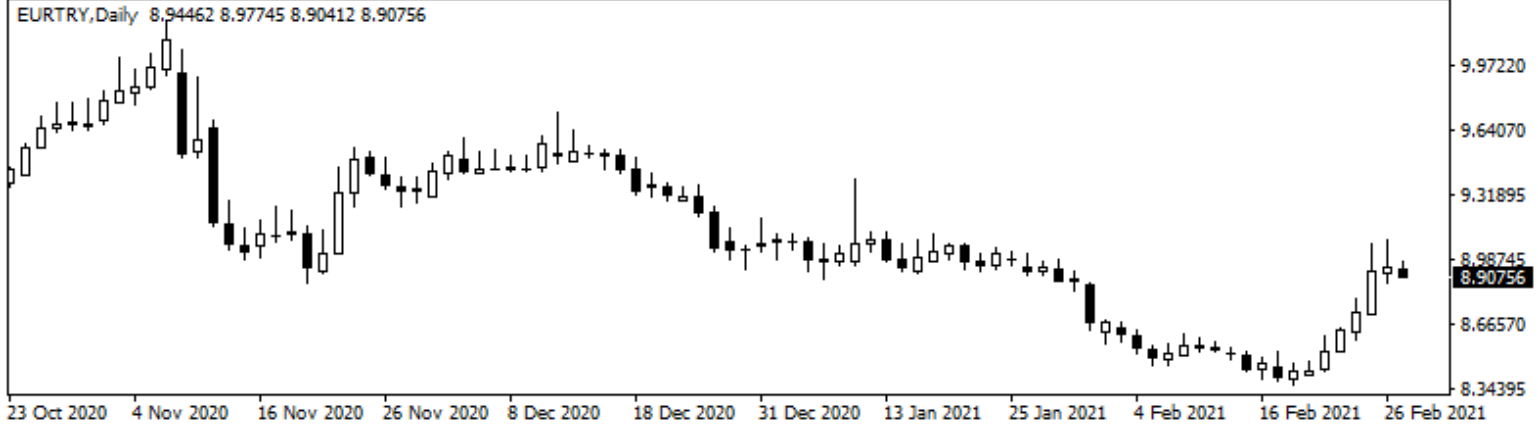
EUR/TRY

Geçen hafta tahvil getirilerinin yükselmesi piyasaların odak noktasında bulunurken, Avrupa Merkez Bankası cephesinden de mesajlar geldi. ECB Yönetim Kurulu Üyesi Isabel Schnabel getirilerin artmasıyla büyüme üzerinde bir baskı oluşması durumunda desteği artırabileceklerini belirtti. Yurt içinde ise haftanın son işlem günü ocak ayına ait dış ticaret verisi takip edildi. Türkiye ekonomisi ocak ayında, 15 milyar 45 milyon dolar ihracat; 18 milyar 79 milyon dolar ithalat gerçekleştirdi. Böylece, dış ticaret açığı yıllık bazda %32,8 gerileyerek 3 milyar dolar oldu. Artan uzun vadeli tahvil faizlerindeki seyir gelişmekte olan ülke para birimleri üzerinde baskı oluştururken, bugün açıklanacak büyüme rakamları ön planda bulunuyor. Euro/TL kuru bu sabah 8,90'lı seviyelerden fiyatlanıyor.

Günlük Pivot Seviyeleri



EURTRY, Daily 8.94462 8.97745 8.90412 8.90756

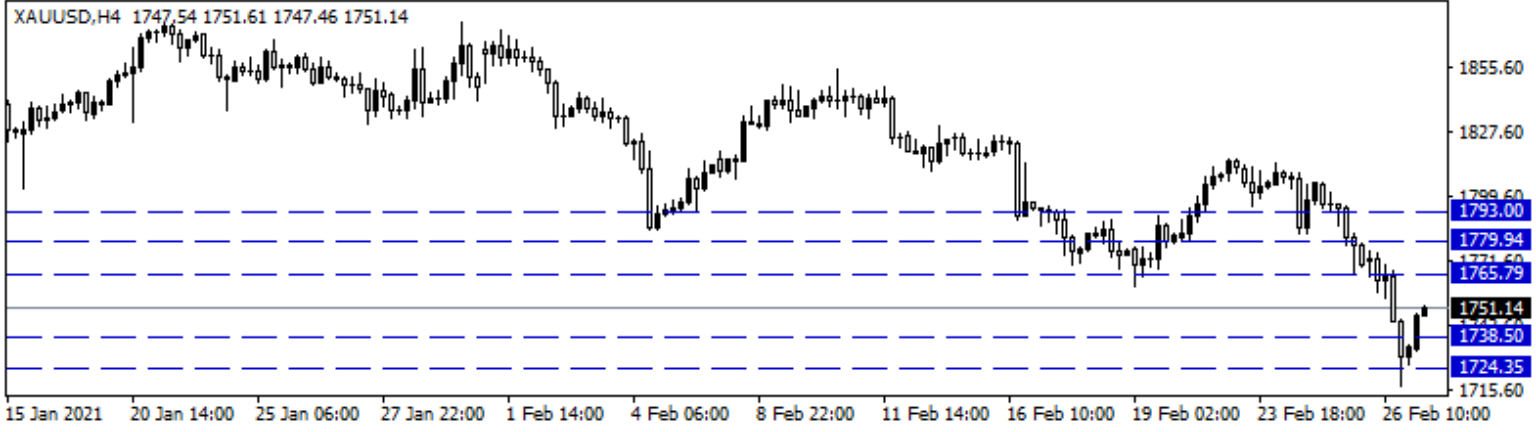


XAU/USD

Ons altın yeni haftaya hafif alıcılı bir başlangıç yaptı. ABD 10 yıllık tahvil faizinin gevşemesi, Doların çok güçlü olmaması, teşvik paketinde ilerleme kaydedilmesi, yeni haftanın ilk işlem gününde piyasada risk iştahının toparlanma çabası, ons altının bu hareketini destekliyor. Bugün içinde ABD'den açıklanacak veriler bulunuyor, altın üzerinde sınırlı da olsa etkisi olabilir. Teşvik paketi içinse Temsilciler Meclisinin onayladığı ifade edildi. Senato'nun da onaylaması durumunda, Biden'ın imzası kalacak. ABD Hazine Bakanı Yellen'dan da yine paketi destekleyici açıklamalar gelmeye devam ediyor. Paket konusunda, piyasa Senato kanadından biraz emin olamadığı için bu hafta bu gelişmeler kritik. Ons altın için 1765\$ - 1779\$ - 1793\$ direnç noktaları, 1738\$ - 1724\$ ve 1709\$ destek noktaları.

Günlük Pivot Seviyeleri

	1,775.13
	1,763.90
	1,757.01
1,750.12	
	1,738.89
	1,727.66
	1,720.77

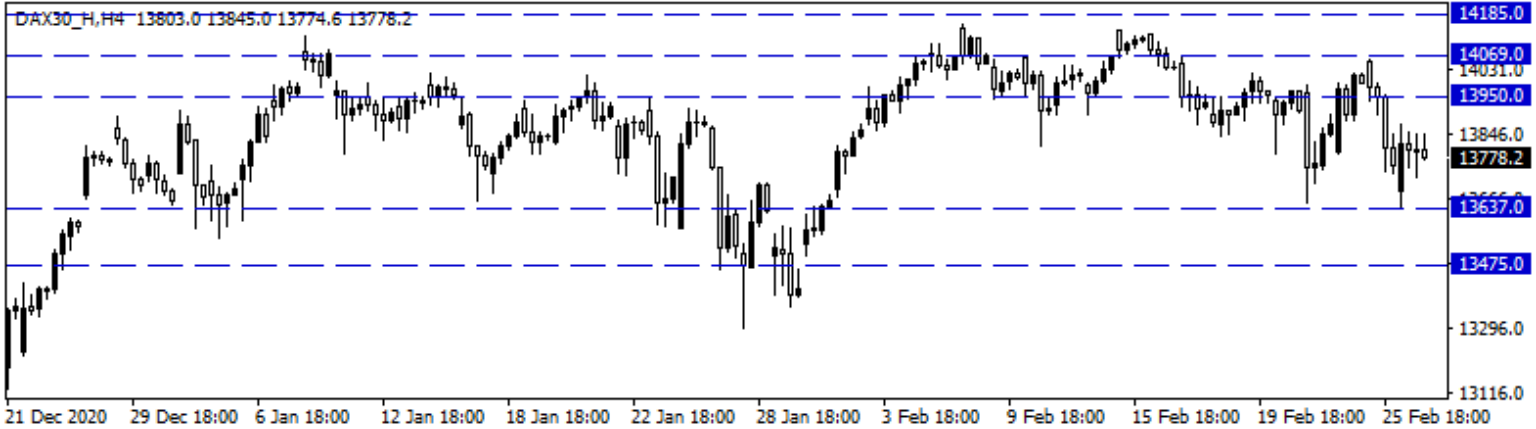


DAX Yakın Vade

Tahvil faizlerinde yaşanan yükseliş ve enflasyon endişeleri geçen hafta küresel hisse piyasalarında satıcılı bir seyir yaşanmasına neden oldu. Aşırı cephesinde olumlu gelişmeler kaydedilirken, mart ayından itibaren Avrupa genelinde tedbirlerin kademeli olarak gevşetilmesi öngörülüyor. Aşılama çalışmaları, salgın kaynaklı gelişmeler ve enflasyon endişeleri piyasaların yakın takibinde yer almaya devam edecektir. Avrupa borsaları cuma gününü satıcılı bir seyrle tamamlarken, DAX vadeli kontratı da günü %0,97'lik düşüyle 13.759 seviyesinden kapattı. Bu sabah alımların izlendiği DAX vadelisinde yukarı yönlü hareketlerin devamında 13.950 - 14.069 ve 14.185 seviyeleri direnç olarak takip edilebilir. Geri çekilmelerde ise 13.760 - 13.637 ve 13.475 seviyeleri destek konumundadır.

Günlük Pivot Seviyeleri

	13,946.67
	13,923.33
	13,892.67
13,862.00	
	13,838.67
	13,815.33
	13,784.67



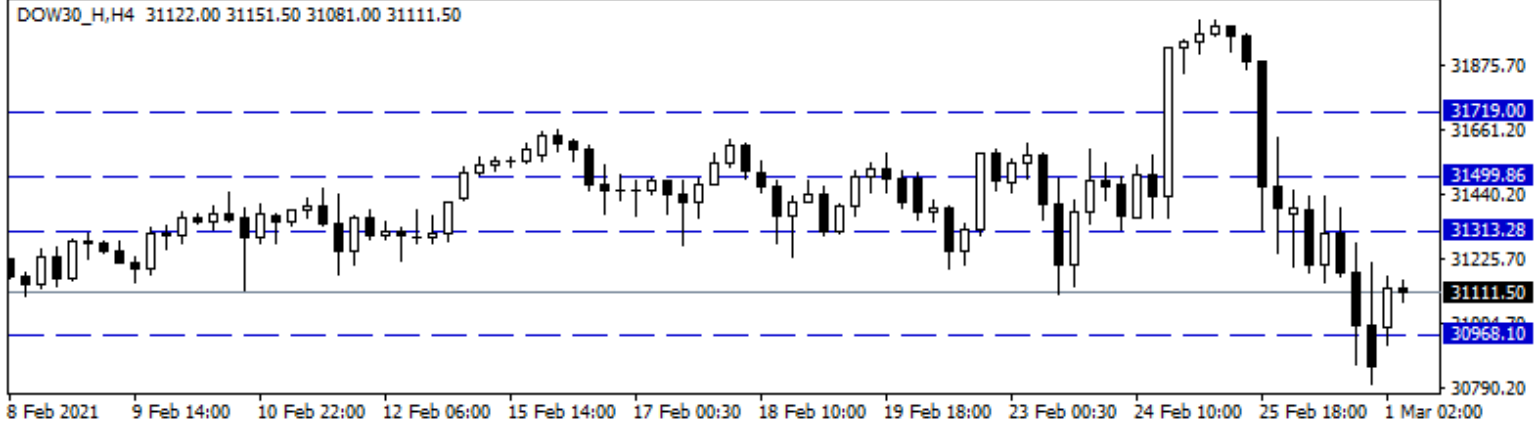
Dow Jones Yakın Vade

Dow Jones Endeksi cuma gününü %1.50 düşüşle 30.932 seviyesinden tamamladı. Geçtiğimiz hafta, ABD 10 yıllık tahvil faizinin son bir yılın en yüksek seviyesine çıkması, endekslerde de satışları hızlandırmıştı. Cuma günü, bir miktar tepki alımları vardı ancak çok güçlü bir görünüm oluşmadığı için endekslerde karışık seyirlerle haftayı tamamlamış oldu. Temsilciler Meclisinin, teşvik paketini onayladığı belirtildi. Bu doğrultuda, gözler şimdi Senato'da. Sonrasında Biden imzalaması bekleniyor. ABD Hazine Bakanı Yellen'da teşvik paketini destekleyici açıklamalarını sürdürdü. Bugün için ABD'den açıklanacak veriler var, etki sınırlı olabilir. Bu sabah ABD vadeliileri hafif alıcılı. Sözleşme için 31.313 - 31.499 ve 31.719 direnç noktaları olurken, 30.968 - 30.750 ve 30.518 destek noktaları.

Günlük Pivot Seviyeleri

31,434.33
31,301.67
31,199.33
31,097.00
30,964.33
30,831.67
30,729.33

DOW30_H,H4 31122.00 31151.50 31081.00 31111.50



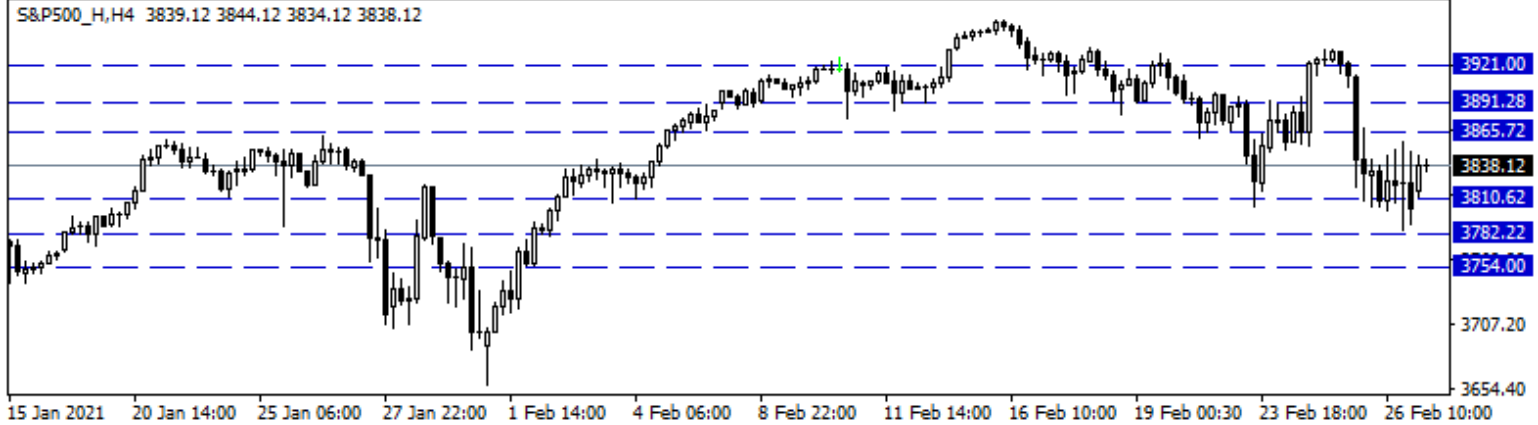
S&P 500 Yakın Vade

S&P 500 Endeksi cuma gününü %0.48 kayıpla 3.811 puandan kapattı. ABD endeksleri, haftayı karışık seyrile tamamladı. ABD 10 yıllık tahvil faizinin son bir yılın en yüksek seviyesine çıkmasıyla, endekslerde sert satışlar görülmüştü. Sonrasında piyasa biraz durulmaya çalışsa bile hassasiyetin devam etmesi, ABD endekslerinin toparlanmasını zorlaştırdığı için güçlü kapanışlar izlenemedi. Belirsizlikler sürüyor. ABD teşvik paketi içinse Temsilciler Meclisinin onayladığı söyleniyor. Şimdi Senato'nun onaylaması bekleniyor sonrasında ise imza için Biden'a gidecek. Teşvik paketi gündemde kalmaya devam ediyor. Bugün için ABD'den açıklanacak veriler bulunuyor, etki sınırlı olabilir. Bu sabah ABD vadeliileri sınırlı yükselişle. Sözleşme için 3.810 - 3.782 - 3.754 destekler, 3.865 - 3.891 - 3.921 direnç noktaları.

Günlük Pivot Seviyeleri

3,885.33
3,866.17
3,850.83
3,835.50
3,816.33
3,797.17
3,781.83

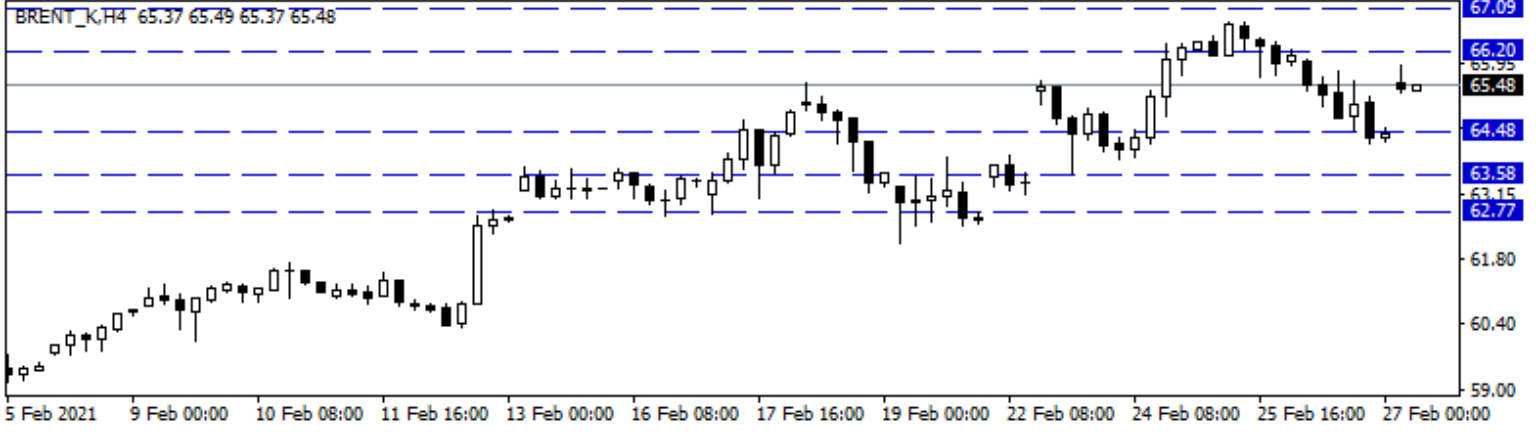
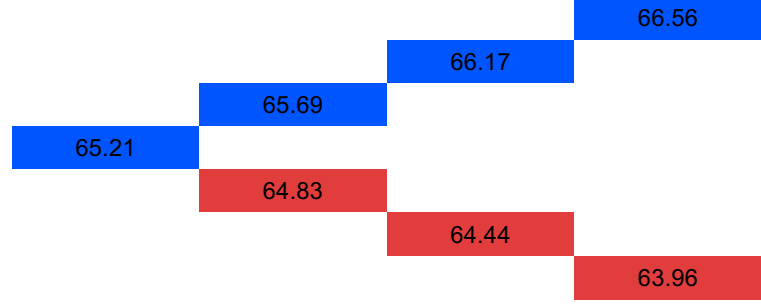
S&P500_H,H4 3839.12 3844.12 3834.12 3838.12



Brent Petrol

Brent petrol geçtiğimiz hafta ABD 10 yıllık tahvil faizindeki sert yükselişe ve piyasadaki bozulmaya rağmen, sınırlı kayıp verdi. Yeni hafta başlangıcında petrolün bu kayıplarını telafi ettiği görülüyor. Perşembe günü OPEC+ aylık toplantısı bulunuyor. Toplantıdan özellikle Suudi Arabistan'ın Nisan sonrası itibarıyla üretim konusunda nasıl bir yol izleyeceği merakla bekleniyor. Rusya ve Arabistan arasında anlaşmazlık olabileceğine dair spekülasyonlarda bulunuyor. Kısacası, önemli bir toplantı olacaktır. Bugün için piyasada risk iştahının toparlanma çabası, Dolar ve ABD 10 yıllık tahvil faizindeki gevşeme, petrol fiyatlarının da yükselmesini destekliyor. Brent petrol için 66,20\$ - 67,09\$ ve 68,19\$ direnç noktaları, 64,48\$ - 63,58\$ ve 62,77\$ destek noktaları olarak izlenebilir.

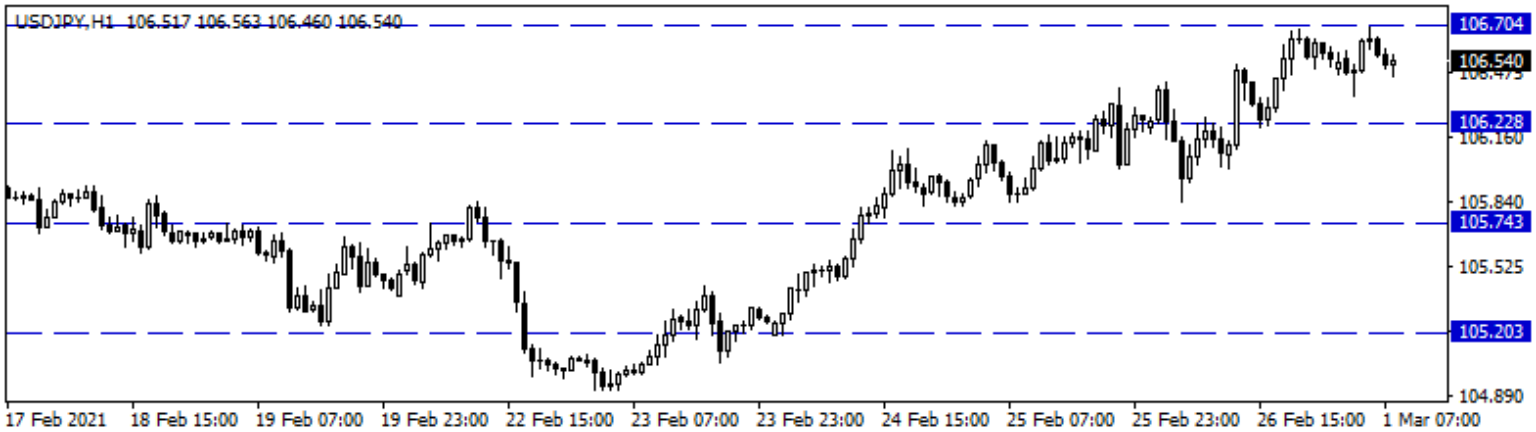
Günlük Pivot Seviyeleri



USD/JPY

ABD'de ekonomik faaliyetinin üçte ikisinden fazlasını oluşturan tüketici harcamaları geçen ay %2,4 yükseliş kaydedilirken, kişisel gelirden %10'luk artış yaşandı. Genel itibarı ile kişisel harcamalar beklentilere paralel açıklanırken, ABD Başkanı Joe Biden'ın koronavirüse karşı istediği 1,9 trilyon dolarlık ekonomik destek paketi Temsilciler Meclisi'nde kabul edilerek Senato'ya gönderildi. ABD Başkanı Joe Biden senatörlere paketi onaylama çağrısı yaptı. Konuya ilişkin haber akışları yakından izlenirken, artan enflasyon endişeleri ile yükselen tahvil faizleri risk iştahı üzerinde baskı yaratmaya devam ediyor. Japonya'da bu sabah açıklanan imalat PMI endeksi 51,4 ile yükseliş kaydetti. Paritede 106,70 – 106,88 ve 107,06 seviyeleri direnç, 106,22 – 106,00 ve 105,74 destek seviyeleridir.

Günlük Pivot Seviyeleri



**Gedik Yatırım Menkul Değerler A.Ş. - Yatırım Danışmanlığı Birimi**

Ünvan : Gedik Yatırım Menkul Değerler A.Ş. – Gedik Foreks

Adres : Altayçeşme Mah. Çamlı Sok. Ofis Park Maltepe No:21/4 Kat:10-11-12 Maltepe/İstanbul/Türkiye

Tel :(0216) 453 0120

E-Posta : gedikforex@gedik.com

* **Gedik Yatırım Foreks Bülteni, Genel Yatırım Tavsiyesi Kapsamında Yatırım Danışmanlığı Birimi Tarafından Hazırlanmaktadır.**

YASAL UYARI

"Burada yer alan bilgiler Gedik Yatırım tarafından bilgilendirme amacıyla hazırlanmıştır. Yatırım sinyal, bilgi, yorum ve tavsiyeleri yatırım danışmanlığı kapsamında değildir. Yatırım danışmanlığı hizmeti; aracı kurumlar, portföy yönetim şirketleri, mevduat kabul etmeyen bankalar ile müşteri arasında imzalanacak yatırım danışmanlığı sözleşmesi çerçevesinde sunulmaktadır. Burada yer alan sinyal, yorum ve tavsiyeler, herhangi bir yatırım aracının alım satım önerisi ya da getiri vaadi olarak yorumlanmamalıdır. Bu görüşler mali durumunuz ile risk ve getiri tercihlerinize uygun olmayabilir ve sadece burada yer alan bilgilere ve sinyallere dayanarak yatırım kararı verilmesi beklentilerinize uygun sonuçlar doğurmayabilir. Burada yer alan sinyaller, fiyatlar, veriler ve bilgilerin tam ve doğru olduğu garanti edilemez; içerik, haber verilmeksizin değiştirilebilir. Tüm sinyal ve veriler, Gedik Yatırım tarafından güvenilir olduğuna inanılan kaynaklardan alınmıştır. Bu sinyal ve kaynakların kullanılması nedeni ile ortaya çıkabilecek hatalardan ve zararlardan Gedik Yatırım sorumlu değildir."