

Piyasa Gündemi

Fed beklentilere paralel faiz oranlarında değişikliğe gitmezken, Fed Başkanı Powell destekleyici duruşun sürdürüleceği yönündeki mesajları takip edildi. Bugün TCMB'nin Enflasyon Raporu toplantısı günün öne çıkan başlığı olarak bulunuyor. Enflasyon Raporu'nda yılsonu enflasyon tahminleri, para politikası konusunda verilecek mesajlar ve piyasalarla kurulacak iletişim önemini korurken, verilecek mesajlar yurt içi piyasalardaki fiyatlamalar üzerinde etkili olacaktır.

Açıklanacak Önemli Ekonomik Veriler

- 10:30 Türkiye – TCMB Enflasyon Raporu Önem: Yüksek
- 15:30 ABD – GSYH 2021/1Ç Önem: Yüksek

Türkiye

TCMB tarafından, Mart 2021 dönemine ilişkin "Uluslararası Rezervler ve Döviz Likiditesi Gelişmeleri" verileri yayımlandı. Türkiye Cumhuriyet Merkez Bankası'nın resmi rezerv varlıkları, martta bir önceki aya göre %9 azalarak 86,7 milyar dolar oldu. Bugün yılın ikinci enflasyon raporunu açıklayacak olan TCMB Başkanı Şahap Kavcıoğlu, gazeteci ve ekonomistlerin yer alacağı geniş bir katılımcı grubuyla ilk kez canlı yayında bir araya gelecek. Beklentiler yılsonu TÜFE beklentisinin yukarı yönlü güncellenmesi yönünde bulunuyor.

Euro Bölgesi

Avrupa Birliği'nin aşı tedarikindeki gecikmeler nedeniyle ilaç şirketi AstraZeneca'ya karşı açtığı davanın ilk duruşması gerçekleştirildi. Söz konusu anlaşmazlığın mümkün olan en kısa sürede çözümü umduklarını belirtti. Alman araştırma şirketi GfK'nın tüketici iklimi çalışması verilerine göre, Almanya'da mayıs ayı için tüketici güveni, nisan ayındaki negatif 6,2 puandan, 2,7 puan düşüşle, negatif 8,8 puana geriledi. GfK verilerindeki gerilemede, Almanya'nın ekonomik görünümünün COVID-19 virüsünün daha bulaşıcı varyantına karşı tedbirlerin sıklaştırılması ve yeni belirsizlikler etkisi büyük oldu. Avrupa Merkez Bankası C. Lagarde'ın gerçekleştirdiği konuşmasında en kötünün geride kaldığını söylemek için erken olduğunu vurgularken, aşağı yönlü risklerin devam ettiğini belirtti. Ayrıca Lagarde yılın ikinci yarısında güçlü bir ekonomik toparlanmanın görülebileceğini vurguladı.

ABD

ABD Başkanı Joe Biden, 20 Ocak 2021'den bu yana ilk kez Kongre ortak oturumunda Senato ve Temsilciler Meclisi üyelerine hitap etti. Biden konuşmasında salgınla mücadelede dış politikaya kadar birçok önemli konuya temas ederken, zenginlere vergi ve aile yardım planına ilişkin detaylar da verdi. Biden, aile yardım planıyla 12 haftaya kadar ücretli aile ve tıbbi iznin de sağlanacağını, milyonlarca aileye doğrudan nakit yardımı yapılacağını anlattı. Söz konusu planların nasıl finanse edileceğine de değinen Biden, bütçe açıkları artırılmadan bunun yapılabileceğini belirtti.

Fed beklentilere paralel faizlerde değişikliğe gitmezken, en az 120 milyar dolar olan aylık varlık alım programının sürdürüleceği belirtildi. Ekonomik aktivitenin ve istihdamın güçlendiği vurgulanırken enflasyondaki yükselişin büyük oranda geçici faktörleri yansıttığına değinildi. Karar sonrası Fed Başkanı Powell ekonomide ve istihdamda toparlanmaya değinirken varlık alımlarında azaltmanın konuşulması için daha erken olduğunu belirtti. Uzun vadeli hedeflerin uzağında olduğunu ve hedeflere ulaşılincaya kadar destekleyici politika duruşunun devam etmesi gerektiği vurguladı. Powell 'in güvercin mesajlarının ardından dolar endeksinde zayıflama kaydedildi.

Piyasa Verileri

| Pariteler | Son | Günlük Değ. (%) | Haftalık Değ. (%) | Yılbaşı Değ. (%) |
|-----------|--------|-----------------|-------------------|------------------|
| USDTRY | 8.2006 | 0.01 | -1.48 | 10.29 |
| EURTRY | 9.9526 | 0.09 | -0.50 | 9.37 |
| EURUSD | 1.2137 | 0.09 | 1.00 | -0.66 |
| GBPUSD | 1.3959 | 0.14 | 0.86 | 2.07 |
| USDJPY | 108.62 | 0.02 | 0.60 | 5.19 |

| Sepetler | Son | Günlük Değ. bp | Haftalık Değ. bp | Yılbaşı Değ. bp |
|---------------|---------|----------------|------------------|-----------------|
| ½ \$ + ½ € | 8.9725 | -4.75 | -0.62 | 69.25 |
| Dolar Endeksi | 90.5490 | 3.90 | -72.00 | 61.20 |
| REK | 69.6900 | - | - | 736.00 |

| Endeks Vadeliler | Son | Günlük Değ. (%) | Haftalık Değ. (%) | Yılbaşı Değ. (%) |
|----------------------|-----------|-----------------|-------------------|------------------|
| S&P 500 Yakın Vade | 4,198.25 | 0.53 | 1.71 | 11.99 |
| DAX Yakın Vade | 15,329.00 | 0.13 | -0.03 | 11.52 |
| Dow Jones Yakın Vade | 33,817.00 | 0.28 | 0.32 | 10.89 |

| Emtialar | Son | Günlük Değ. (%) | Haftalık Değ. (%) | Yılbaşı Değ. (%) |
|------------|----------|-----------------|-------------------|------------------|
| Ons Altın | 1,785.85 | 0.21 | 0.09 | -6.05 |
| Gram Altın | 470.76 | 0.18 | -1.40 | 3.64 |
| WTI | 64.12 | 0.70 | 4.00 | 32.38 |
| BRENT | 67.05 | 0.82 | 3.10 | 30.04 |
| Bakır | 4.52 | 0.96 | 5.58 | 28.65 |

| Tahviller | Son | Günlük Değ. bp | Haftalık Değ. bp | Yılbaşı Değ. bp |
|-------------------|---------|----------------|------------------|-----------------|
| Türkiye 2 Yıllık | 18.0800 | -13.00 | 14.00 | 312.00 |
| Türkiye 10 Yıllık | 18.5900 | -1.00 | 19.00 | 569.00 |
| ABD 10 Yıllık | 1.5840 | 1.20 | -2.60 | 66.70 |
| ABD 2 Yıllık | 0.1620 | 1.10 | 0.10 | 3.90 |
| Almanya 10 Yıllık | -0.2470 | 0.80 | -1.70 | 32.80 |
| Almanya 2 Yıllık | -0.6920 | 0.20 | -0.90 | 2.10 |

| Gelişmekte Olan Ülke Kurları | Son | Günlük Değ. (%) | Haftalık Değ. (%) | Yılbaşı Değ. (%) |
|------------------------------|-----------|-----------------|-------------------|------------------|
| USDZAR | 14.2243 | -0.04 | -0.58 | -3.20 |
| USDIDR | 14,451.20 | -0.17 | -0.70 | 3.79 |
| USDTRY | 8.2006 | 0.01 | -1.48 | 10.29 |
| USD RUB | 74.3068 | -0.18 | -1.44 | 0.23 |
| USDBRL | 5.3424 | -0.04 | -1.90 | 2.87 |
| USDCNY | 6.4701 | -0.14 | -0.33 | -0.96 |
| USDMXN | 19.9012 | -0.06 | -0.17 | 0.04 |
| USDCZK | 21.3285 | -0.13 | -0.86 | -0.69 |
| USDHUF | 298.1300 | -0.11 | -1.54 | 0.44 |
| USDPLN | 3.7732 | -0.04 | -0.66 | 1.07 |

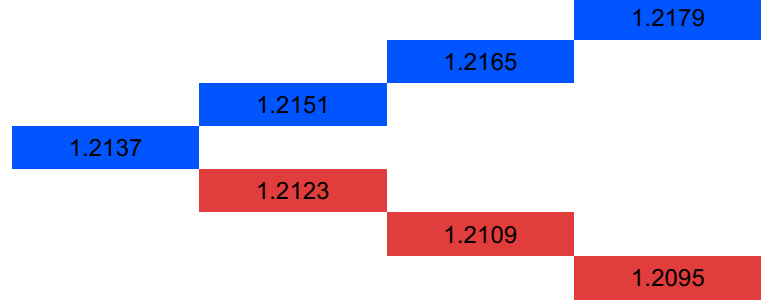
Bugün Açıklanacak Önemli Veriler

| Saat | Ülke | Açıklanacak Veriler | Dönem | Beklenti | Önceki |
|---------|---------|---|----------|----------|----------------|
| 10:00 | Türkiye | Ekonomik Güven Endeksi | Nisan | | 98,9 |
| 10:30 | Türkiye | TCMB Enflasyon Raporu - II | Nisan | | |
| 10:55 | Almanya | İşsizlik Oranı | Nisan | 6,00% | 6,00% |
| 12:00 | Euro B. | Tüketici Güveni | Nisan | | -10,8 |
| 15:00 | Almanya | TÜFE (Aylık/Yıllık) | Nisan | | 0,5% / 2,00% |
| 15:30 | ABD | GSYİH (Çeyreklik) | 1.Çeyrek | 6,30% | 4,30% |
| 15:30 | ABD | GSYİH Fiyat Endeksi (Çeyreklik) | 1.Çeyrek | | 1,90% |
| 15:30 | ABD | Kişisel Tüketim | 1.Çeyrek | | 2,30% |
| 15:30 | ABD | Çek. Kişisel Tüketim Harcamaları | 1.Çeyrek | 1,50% | 1,30% |
| 15:30 | ABD | Haftalık İşsizlik Maaşı Başvuruları | Nisan | | 547K |
| 17:00 | ABD | Bekleyen Konut Satışları (Aylık/Yıllık) | Mart | | -10,6% / -0,5% |
| Tüm Gün | Japonya | Piyasalar kapalı olacak. | Nisan | | |

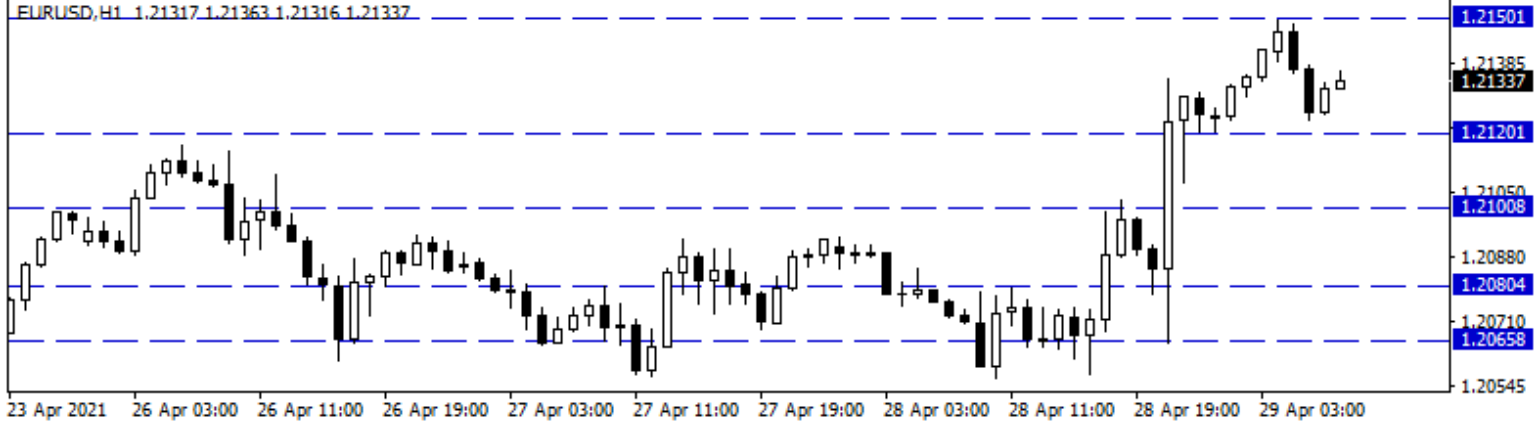
Euro/Dolar

Almanya'da Mayıs ayına ait Gfk tüketici güveni 2,7 puan düşüyle, 8,8 puana geriledi. Bu gerilemede ekonomik görünümünün koronavirüsün daha bulaşıcı varyantına karşı tedbirlerin sıkılaştırılması ve yeni belirsizlikler etkisi büyük oldu. Avrupa Merkez Bankası Başkanı C. Lagarde en kötünün geride kaldığını söylemek için erken olduğunu vurgularken, aşağı yönlü risklerin devam ettiğini belirtti. ABD'de Fed beklentilere paralel faizlerde bir değişikliğe gitmezken, tahvil alım programlarının sürdürüleceği belirtildi. Fed Başkanı Powell'ın güvercin mesajlarının ardından dolar endeksinde zayıflama kaydedildi. Bu zayıflamanın ardından paritede sert yükseliş yaşanırken 1,2150 – 1,2168 ve 1,2185 seviyeleri direnç, geri çekilmelerde ise 1,2120 – 1,2100 ve 1,2080 izlenen destek noktalarıdır.

Günlük Pivot Seviyeleri



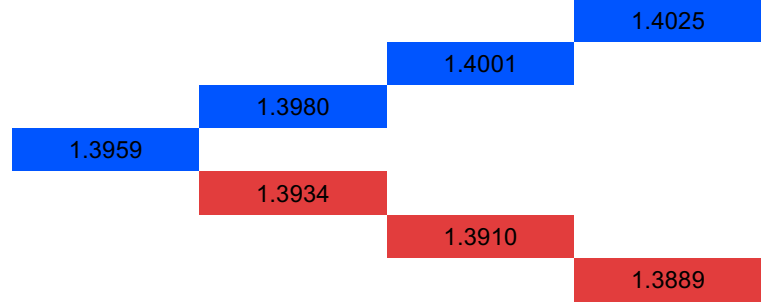
EURUSD, H1 1.21317 1.21363 1.21316 1.21337



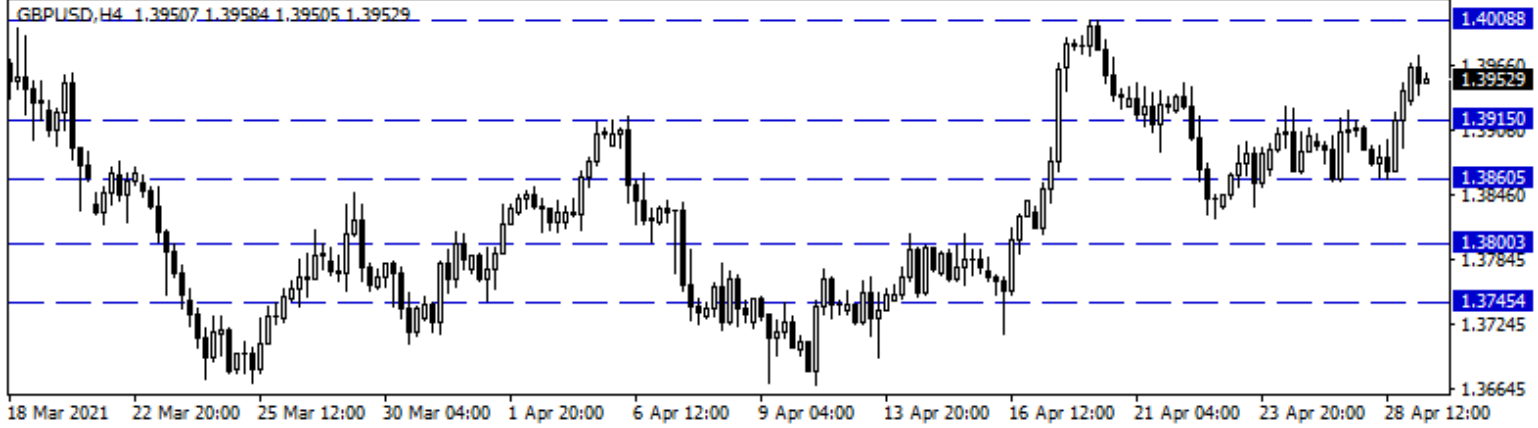
GBP/USD

Avrupa Parlamentosu Genel Kurul oturumunda, AB ve İngiltere arasındaki ticaret ve iş birliği anlaşması görüşüldü. Avrupa Parlamentosu, Avrupa Birliği ve İngiltere arasında Brexit sonrası dönemde ticari ilişkileri belirleyecek anlaşmaya onay verdi. ABD'de mal ticareti açığı, martta aylık %4 artışla 90,6 milyar dolara yükseldi. Fed ise beklentilere paralel faizlerde değişikliğe gitmezken, destekleyici politikanın devam edileceği belirtildi. Fed Başkanı Powell enflasyondaki yükselişin geçici olduğuna ve uzun süre faizlerin bu seviyelerde kalmaya devam edeceğini vurguladı. Verilen güvercin mesajlar sonrası dolardaki zayıflamayla paritede yükseliş kaydedildi. Paritede 1,3978 – 1,4000 ve 1,4035 seviyeleri direnç, 1,3915 – 1,3896 ve 1,3860 takip edilen destek seviyeleridir.

Günlük Pivot Seviyeleri



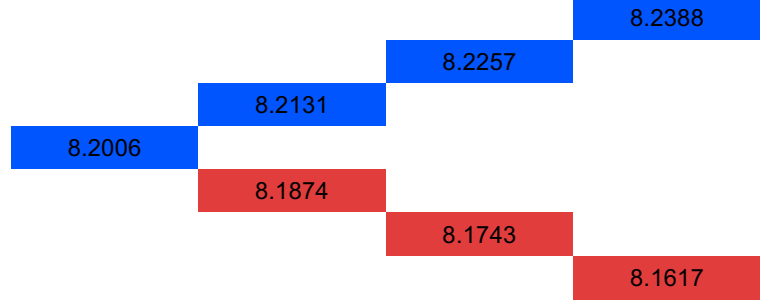
GBPUSD, H4 1.39507 1.39584 1.39505 1.39529



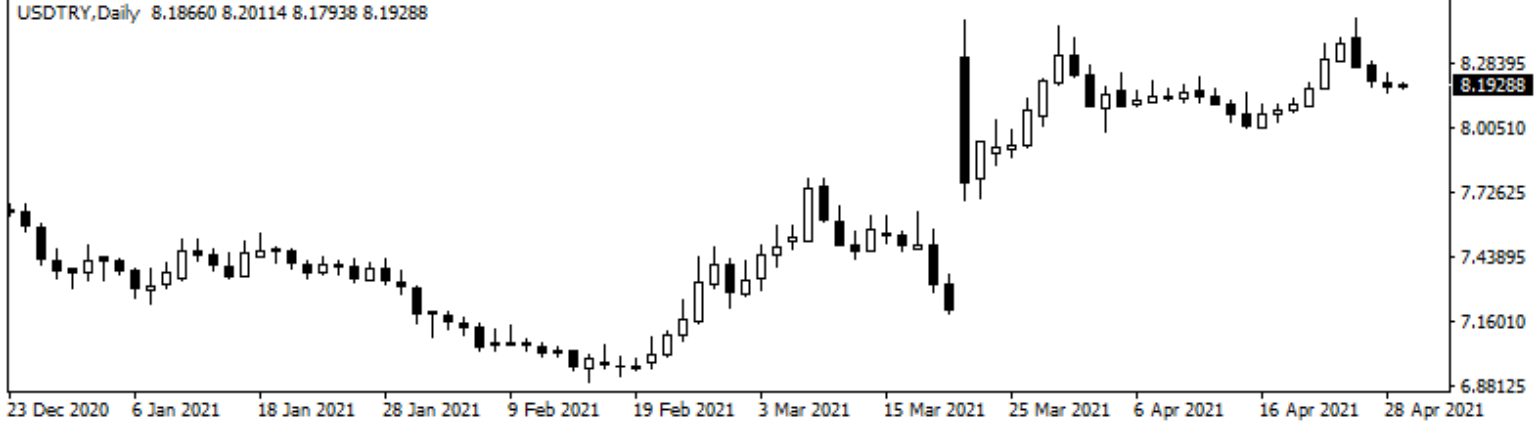
USD/TRY

Dolar/TL kuru gün içerisinde 8,1568 ve 8,2454 seviyeleri arasında dalgalanarak dün günü sınırlı bir düşüşle 8,1995 seviyesinden tamamladı. Geçen hafta değer kayıplarının ön plana çıktığı Türk Lirası'nda bu hafta ise değer kazanımları etkili oluyor. Bu hafta diğer gelişen ülke para birimlerine kıyasla pozitif bir ayrışma kaydeden Türk Lirası dün de değer kazanımlarını genel olarak sürdürdü. Fed kararı ve Powell güvercin tondaki mesajları sonrasında dolarda değer kaybı gözlenirken, küresel dolar endeksi düşüş kaydetti. Bugün yurt içinde TCMB'nin Enflasyon Raporu toplantısı ve bu toplantıda vereceği mesajlar TL'nin seyri üzerinde etkili olacaktır. Bu sabah 08:30 itibarıyla küresel dolar endeksi 90,54 seviyelerinden, Dolar/TL kuru ise 8,20 seviyelerinden işlem görüyor.

Günlük Pivot Seviyeleri



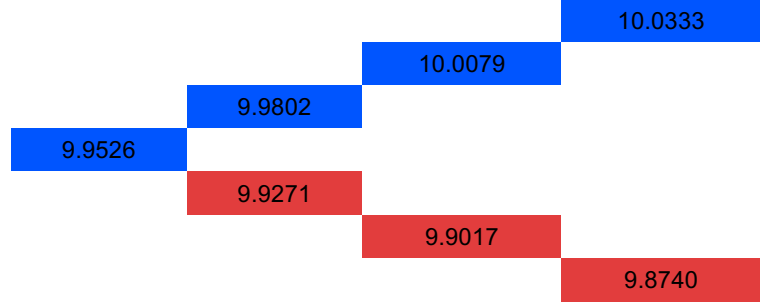
USDTRY, Daily 8.18660 8.20114 8.17938 8.19288



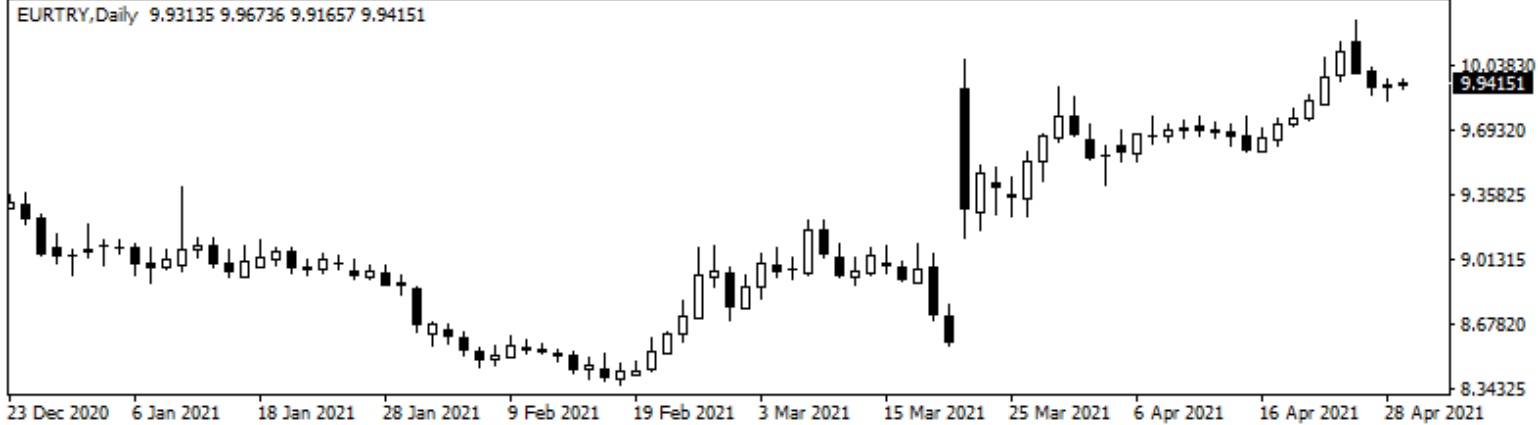
EUR/TRY

Avrupa Birliği'nin koronavirüs aşısı tedarikindeki gecikmeler nedeniyle ilaç şirketi AstraZeneca'ya karşı açtığı davanın ilk duruşması gerçekleştirildi. Duruşma Mayıs sonuna ertelenirken, söz konusu anlaşmazlığın en kısa sürede çözülmesinin hedeflendiği belirtildi. Yurt içinde yılın ikinci enflasyon raporunun açıklanması bekleniyor. Enflasyon Raporu'nda yılsonu enflasyon tahminleri, para politikası konusunda verilecek mesajlar ve piyasalarla kurulacak iletişim yakından izlenecektir. Burada verilecek mesajlar başta Türk Lirası olmak üzere yurt içi piyasalardaki fiyatlamalar ile yabancı yatırımcının TL varlıklara yaklaşımı açısından oldukça önemli olacaktır. Euro/TL kuru bu sabah 9,94'lü seviyelerden fiyatlanıyor.

Günlük Pivot Seviyeleri



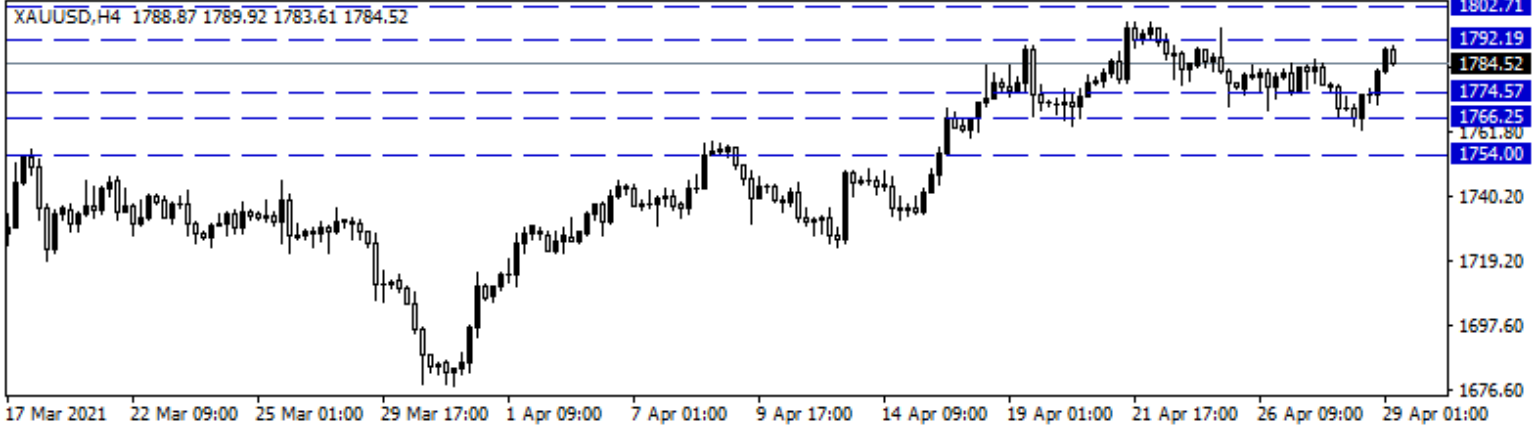
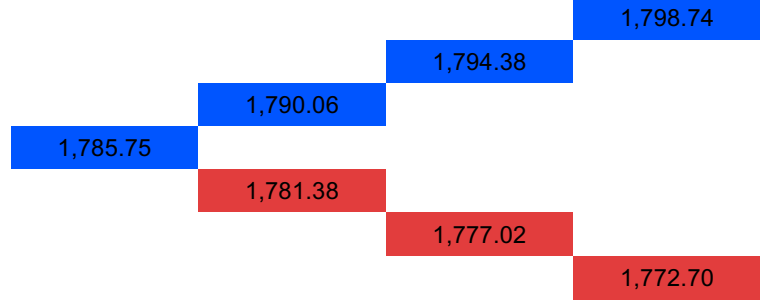
EURTRY, Daily 9.93135 9.96736 9.91657 9.94151



XAU/USD

Ons altın dünkü güvercin Fed toplantısının ardından 1790\$ seviyesine doğru yükselmeye başladı. Ancak bu seviyeyi şimdilik aşamayıp sınırlı da olsa bir kar satışı izleniyor. Fed kararında bir sürpriz yok. Fed Başkanı Powell, enflasyonda geçici yükseliş görüldüğünü, varlık alım hızını düşürme konusunda şimdiden konuşmanın erken olabileceğini belirtti. Aşılamanın etkisinin, istihdam üzerinde olumlu yansımaları olduğunu söyledi. Kısa vade için yine de riskler olduğunu bu nedenle toparlanmanın çok güçlü olmasını beklemediklerini ifade etti. Varlık alım konusunda aceleci olmayacaklarını anlayan piyasa biraz daha rahatladı ve bu durum ons altının yükselişini destekledi. Bugün ABD GSYİH verisi izlenecek. Ons altın için 1792\$ - 1802\$ - 1814\$ dirençler, 1774\$ - 1766\$ - 1754\$ destekler olarak izlenebilir.


Günlük Pivot Seviyeleri



DAX Yakın Vade

Avrupa cephesinde dün Avrupa Merkez Bankası Lagarde'ın konuşması takip edildi. Lagarde en kötünün geride kaldığını söylemek için erken olduğuna değinirken, aşağı yönlü risklerin devam ettiğini belirtti. Aşılama çalışmaları, salgın kaynaklı gelişmeler ve enflasyon endişeleri gündemdeki yerini ve önemini korumaktadır. Avrupa borsaları günü genel olarak hafif alıcılı bir seyirle tamamlarken, DAX vadeli kontratı günü %0,25'lik bir yükselişle 15.300 puandan tamamladı. Bu sabah hafif alıcılı bir seyrin izlendiği DAX vadelisinde yukarı yönlü hareketlerde 15.418 - 15.529 ve 15.650 seviyeleri direnç olarak izlenebilir. Geri çekilmelerde ise 15.250 - 15.089 ve 14.906 seviyeleri destek konumundadır. Bugün Almanya'da nisan ayına ait öncü TÜFE ve işsizlik rakamlarının açıklanacak.

Günlük Pivot Seviyeleri



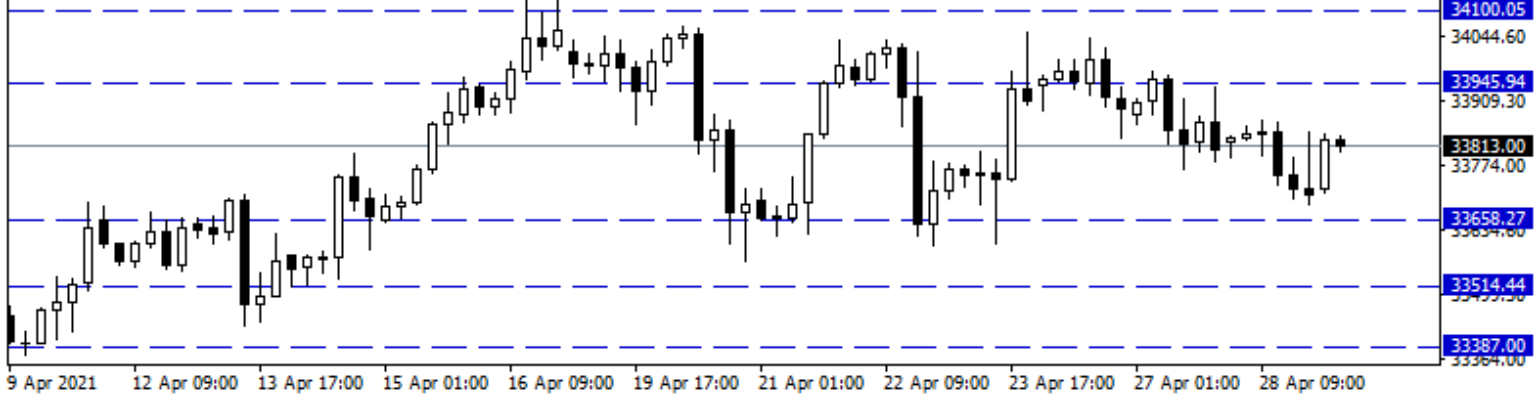
Dow Jones Yakın Vade

Dow Jones endeksi dünü %0,48 düşüyle 33.820 seviyesinden tamamladı. Fed, beklentiler doğrultusunda faiz oranında bir sürpriz yapmadı. Fed Başkanı Powell, enflasyonda bu yıl geçici bir yükseliş beklediğini, varlık alımlarında azaltmayı konuşmak için daha erken olduğunu ifade etti. Son günlerde piyasada gördüğü hareketinde çok sağlıklı olmadığını söylüyor. Bu nedenle dün ABD borsalarında kapanışa doğru sınırlı satışlar görüldü. Aşılamanın etkisinin yüksek olduğunu, özellikle istihdamda toparlanmanın görüldüğü ifade edildi. Fed dışında ABD Başkanı Biden'da aile yardım planını açıkladı. Bugün ABD'de GSYİH verisi takip edilecek. Bu sabah ABD vadeliileri hafif alıcılı. Sözleşme için 33.658 - 33.514 - 33.387 destekler, 33.945 - 34.100 - 34.243 dirençler olarak takip edilebilir.

Günlük Pivot Seviyeleri

| |
|-----------|
| 33,993.00 |
| 33,917.00 |
| 33,867.00 |
| 33,817.00 |
| 33,741.00 |
| 33,665.00 |
| 33,615.00 |

DOW30_M,H4 33828.50 33834.50 33803.50 33813.00



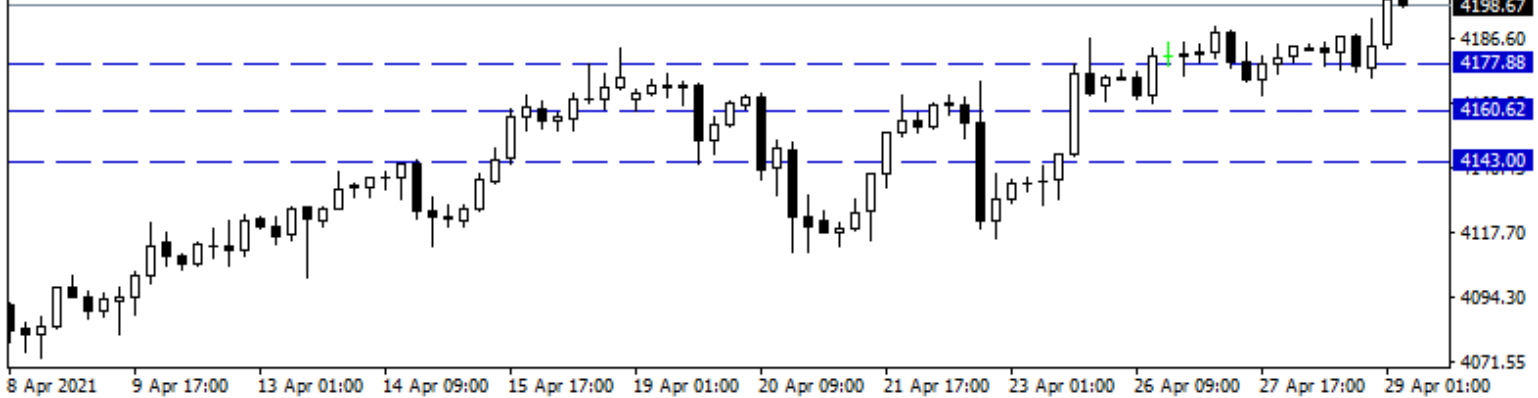
S&P 500 Yakın Vade

Fed beklentiler doğrultusunda faiz oranında değişikliğe gitmedi. Fed Başkanı Powell, aşılamanın etkisinin yüksek olduğunu, istihdamda toparlanma başladığını ifade etti. Enflasyonda geçici bir yükseliş beklediklerini söyledi. Varlık alımı konusunda ise aceleci olmayacaklarını bunu şimdiden konuşmanın erken olduğunu ekledi. Son günlerde piyasalarda görülen hareketliliğin ise geçici olabileceğine dair söylemlerde bulundu. Bu nedenle dün ABD borsalarında, hafif satıcılı bir seyir oluşmaya başlarken gün sonunda S&P 500 Endeksi %0,08 kayıpla 4.183 puandan kapattı. Fed'in dışında dün ABD Başkanı Biden'da aile yardım planını açıkladı. Bugün ABD'de GSYİH verisi takip edilecek. Sözleşme için 4.208 - 4.230 - 4.252 direnç noktaları, 4.177 - 4.160 - 4.143 destek noktaları olarak görülüyor.

Günlük Pivot Seviyeleri

| |
|----------|
| 4,226.25 |
| 4,214.75 |
| 4,206.50 |
| 4,198.25 |
| 4,186.75 |
| 4,175.25 |
| 4,167.00 |

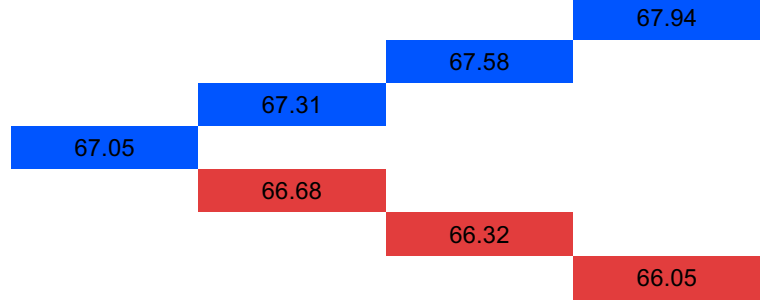
S&P500_M,H4 4201.05 4201.43 4197.93 4198.67



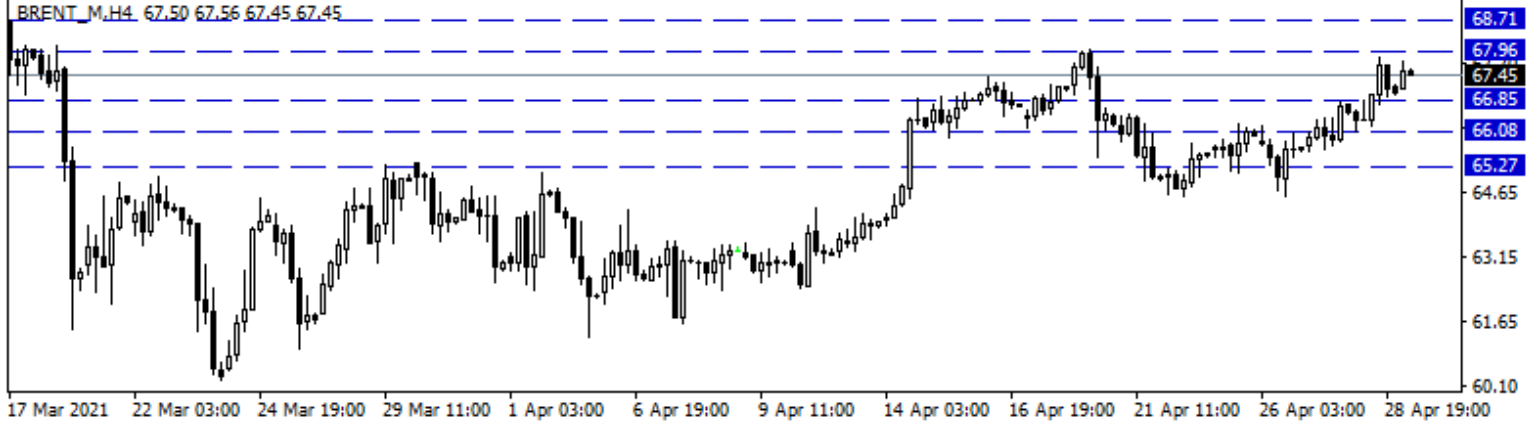
Brent Petrol

Petrol fiyatlarında iyimserlik korunuyor. Bu hafta, OPEC'in 2.çeyrek sonrası petrol fiyatlarında daha hızlı bir toparlanma göreceklere belirtmesi, bununla beraber dünyanın iyileşme yolunda ilerlemesiyle, petrol talebinde de artışın oluşabileceğini ifade etmeleri, fiyatları desteklemiştir. Yabancı kurumlardan gelen açıklamalarda, petrolün yılın kalanı için daha iyi bir tablo oluşturacağı yönünde. Bu nedenle son günlerde petrol fiyatlarında düşüşler sınırlı kalıyor. Bu beklentilerin etkisi kademeli bir şekilde fiyatlarında toparlanmasını destekliyor. Piyasada Dolarında çok güçlü olmaması, en azından petrolün bu hareketini engellemiyor. Bugün ABD GSYİH verisi var. Brent petrol için 67,96\$ - 68,71\$ - 69,67\$ direnç noktaları, 66,85\$ - 66,08\$ - 65,27\$ destek noktaları olarak takip edilebilir.

Günlük Pivot Seviyeleri



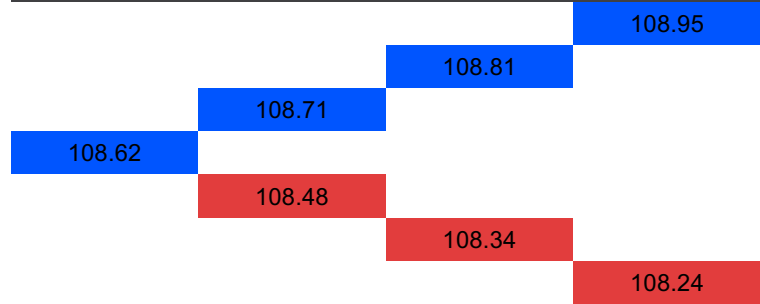
BRENT_M,H4 67.50 67.56 67.45 67.45



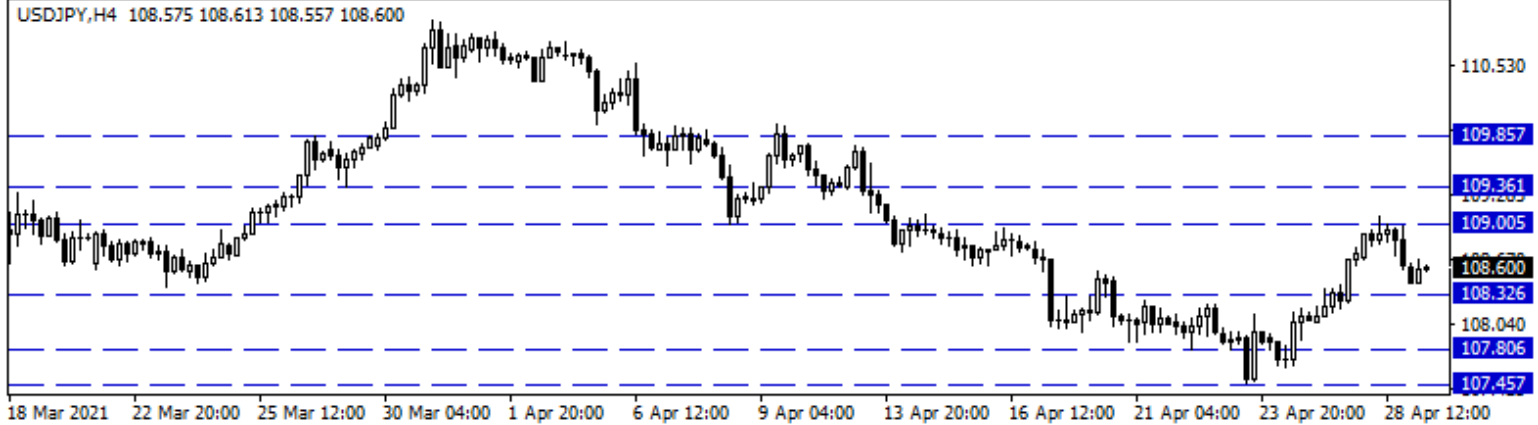
USD/JPY

ABD'de dün mal ticaret açığı, martta aylık %4 artışla 90,6 milyar dolara yükseldi. Bu dönemde mal ihracatı %8,7 artışla 142 milyar dolar olurken, mal ithalatı %6,8 artarak 232,6 milyar dolar olarak hesaplandı. Fed piyasa beklentilerine paralel faiz oranlarında değişime gitmedi. Fed Başkanı Powell ekonomide ve istihdamda toparlanmaya değinirken varlık alımlarında azaltmanın konuşulması için erken olunduğunu belirterek güvercin mesajlar vermeye devam etti. Japonya'da bugün tatil nedeniyle piyasalar kapalı bulunurken, gündeme dair gelişmeler takip edilecek. Dolardaki zayıflama ile geri çekilmenin yaşandığı paritede 108,32 - 108,00 ve 107,80 seviyeleri destek, 109,00 - 109,36 ve 109,75 izlenen direnç seviyeleridir.

Günlük Pivot Seviyeleri



USDJPY,H4 108.575 108.613 108.557 108.600



**Gedik Yatırım Menkul Değerler A.Ş. - Yatırım Danışmanlığı Birimi**

Ünvan : Gedik Yatırım Menkul Değerler A.Ş. – Gedik Foreks

Adres : Altayçeşme Mah. Çamlı Sok. Ofis Park Maltepe No:21/4 Kat:10-11-12 Maltepe/İstanbul/Türkiye

Tel :(0216) 453 0120

E-Posta : gedikforex@gedik.com

*** Gedik Yatırım Foreks Bülteni, Genel Yatırım Tavsiyesi Kapsamında Yatırım Danışmanlığı Birimi Tarafından Hazırlanmaktadır.**

YASAL UYARI

"Burada yer alan bilgiler Gedik Yatırım tarafından bilgilendirme amacıyla hazırlanmıştır. Yatırım sinyal, bilgi, yorum ve tavsiyeleri yatırım danışmanlığı kapsamında değildir. Yatırım danışmanlığı hizmeti; aracı kurumlar, portföy yönetim şirketleri, mevduat kabul etmeyen bankalar ile müşteri arasında imzalanacak yatırım danışmanlığı sözleşmesi çerçevesinde sunulmaktadır. Burada yer alan sinyal, yorum ve tavsiyeler, herhangi bir yatırım aracının alım satım önerisi ya da getiri vaadi olarak yorumlanmamalıdır. Bu görüşler mali durumunuz ile risk ve getiri tercihlerinize uygun olmayabilir ve sadece burada yer alan bilgilere ve sinyallere dayanarak yatırım kararı verilmesi beklentilerinize uygun sonuçlar doğurmayabilir. Burada yer alan sinyaller, fiyatlar, veriler ve bilgilerin tam ve doğru olduğu garanti edilemez; içerik, haber verilmeksizin değiştirilebilir. Tüm sinyal ve veriler, Gedik Yatırım tarafından güvenilir olduğuna inanılan kaynaklardan alınmıştır. Bu sinyal ve kaynakların kullanılması nedeni ile ortaya çıkabilecek hatalardan ve zararlardan Gedik Yatırım sorumlu değildir."