

Piyasa Gündemi

Enflasyon Raporu toplantısında TCMB yılsonu enflasyon tahminini yukarı çekerken, TCMB Başkanı Kavcıoğlu'nun sıkı duruşun korunacağına ilişkin mesajları ön plana çıktı. Takip edilen küresel gündemde önemli bir değişim bulunmazken, dün akşam saatlerinde Cumhurbaşkanı Erdoğan pandemi destek programını açıkladı. Bugün ABD ve Euro Bölgesi'nde açıklanacak ekonomik veriler fiyatlamalar üzerinde etkili olabilecektir.

Açıklanacak Önemli Ekonomik Veriler

- 12:00 Euro Bölgesi – GSYH 2021/1Ç Önem: Yüksek
- 15:30 ABD – Kişisel Gelir/Gider Önem: Yüksek

Türkiye

Türkiye Cumhuriyet Merkez Bankası yılın ikinci enflasyon raporunda 2021 yıl sonu enflasyon beklentisini yukarı yönlü revize etti. Buna göre önceki raporda %9,4 olan 2021 yıl sonu enflasyon tahmini %12,2 seviyesine çıkarıldı. 2022 beklentisi de yarım puan artışla %7,5 oldu. 2021 yılına ilişkin gıda enflasyon beklentisi %11,5'ten %13'e yükseltildi. TCMB Başkanı olarak ilk rapor sunumunu gerçekleştiren Şahap Kavcıoğlu politika faizinin, gerçekleşen ve beklenen enflasyonun üzerinde bir düzeyde oluşturulmaya devam edileceği yönünde daha önce verdiği mesajları bu toplantıda da vurguladı. Ekonomik güven endeksi mart ayında 98,9 iken, nisan ayında yüzde 5,1 oranında azalarak 93,9 değerine düştü. Ekonomik güven endeksindeki azalış, tüketici, reel kesim (imalat sanayi), hizmet, perakende ticaret ve inşaat sektörü güven endekslerindeki düşüşlerden kaynaklandı. Cumhurbaşkanı Recep Tayyip Erdoğan, pandemi sürecine yönelik yeni destek paketini açıkladı. Gündeme dair gelişmeler yakından izlenirken, yurt içinde bugün dış ticaret rakamları takip edilecek.

Euro Bölgesi

Avrupa Komisyonu'nun açıkladığı nisan Euro Bölgesi tüketici güveni, beklentiler doğrultusunda toparlanmaya devam etti. Euro Bölgesi'nde ekonomik hassasiyet göstergesi ise nisan ayında, aylık 9,4 puan arttı ve 110,3 puana yükseldi. Avrupa Merkez Bankası Başkanı C. Lagarde, Avrupa ekonomisinin halen parasal ve mali teşviklere ihtiyaç duyduğunu ve krizin en kötü döneminin geride kaldığını söylemek için henüz olduğunu ifade etti. Euro Bölgesi ekonomisinin yılın ikinci yarısında güçlü toparlanma gösterebileceğini ifade eden Lagarde, "Nüfusun yüzde 70'i haziran ayı sonu itibarıyla aşılanmış olabilir" dedi. Almanya'da İthalat Fiyat Endeksi martta 2020'nin aynı dönemine göre %6,9 artarak 2011 yılının nisan ayından bu yana en büyük artışı gösterdi. İhracat Fiyat Endeksi ise martta bir önceki yılın aynı dönemine kıyasla %2,2 ve bir önceki aya göre de %0,8 yükseldi. Almanya Federal İstatistik Ofisi'nin öncü verilerine göre, ülkede TÜFE, nisan ayında aylık bazda %0,7, yıllık bazda ise %2,0 artarak beklentileri aştı. Enflasyonun nisanda yükselmesinde enerji fiyatlarındaki %7,9'luk artış etkili oldu. Bugün Euro Bölgesi'nde büyüme rakamları ve enflasyon rakamları ön planda olacak.

ABD

ABD Çalışma Bakanlığı tarafından açıklanan haftalık işsizlik maaşı başvuruları verileri, ilk kez işsizlik maaşı talebinde bulunanların sayısının 23 Nisan'da biten haftada önceki haftaya kıyasla 13 bin kişi azalarak, 566 bin kişiden, 553 bin kişiye gerileme kaydetti. Aşılamların hız kazandığı ve öncü göstergelerin pozitif sinyaller verdiği ilk çeyrekte yıllık %6,4 büyüme kaydetti Bekleyen konut satışları ise mart ayında tahminlerin altında önceki aya kıyasla %1,9 arttı. ABD'de bugün kişisel harcama verileri takip edilecek.

Piyasa Verileri

Pariteler	Son	Günlük Değ. (%)	Haftalık Değ. (%)	Yılbaşı Değ. (%)
USDTRY	8.2286	0.13	-1.79	10.67
EURTRY	9.9716	0.15	-1.80	9.58
EURUSD	1.2117	-0.04	0.15	-0.82
GBPUSD	1.3937	-0.03	0.46	1.91
USDJPY	108.85	-0.06	0.87	5.41

Sepetler	Son	Günlük Değ. bp	Haftalık Değ. bp	Yılbaşı Değ. bp
½ \$ + ½ €	9.0912	11.87	-2.13	81.12
Dolar Endeksi	90.6570	1.90	-17.50	72.00
REK	69.6900	-	-	736.00

Endeks Vadeliler	Son	Günlük Değ. (%)	Haftalık Değ. (%)	Yılbaşı Değ. (%)
S&P 500 Yakın Vade	4,187.50	-0.38	0.38	11.70
DAX Yakın Vade	15,136.00	-0.17	-1.01	10.11
Dow Jones Yakın Vade	33,859.00	-0.27	-0.24	11.02

Emtialar	Son	Günlük Değ. (%)	Haftalık Değ. (%)	Yılbaşı Değ. (%)
Ons Altın	1,769.21	-0.16	-0.45	-6.92
Gram Altın	468.06	0.09	-2.43	3.04
WTI	64.42	-0.68	3.75	33.01
BRENT	67.57	-0.40	3.31	31.04
Bakır	4.46	-1.69	2.91	26.88

Tahviller	Son	Günlük Değ. bp	Haftalık Değ. bp	Yılbaşı Değ. bp
Türkiye 2 Yıllık	18.0800	-13.00	14.00	312.00
Türkiye 10 Yıllık	18.5500	-4.00	-4.00	565.00
ABD 10 Yıllık	1.5840	1.20	-2.60	66.70
ABD 2 Yıllık	0.1620	1.10	0.10	3.90
Almanya 10 Yıllık	-0.2470	0.80	-1.70	32.80
Almanya 2 Yıllık	-0.6920	0.20	-0.90	2.10

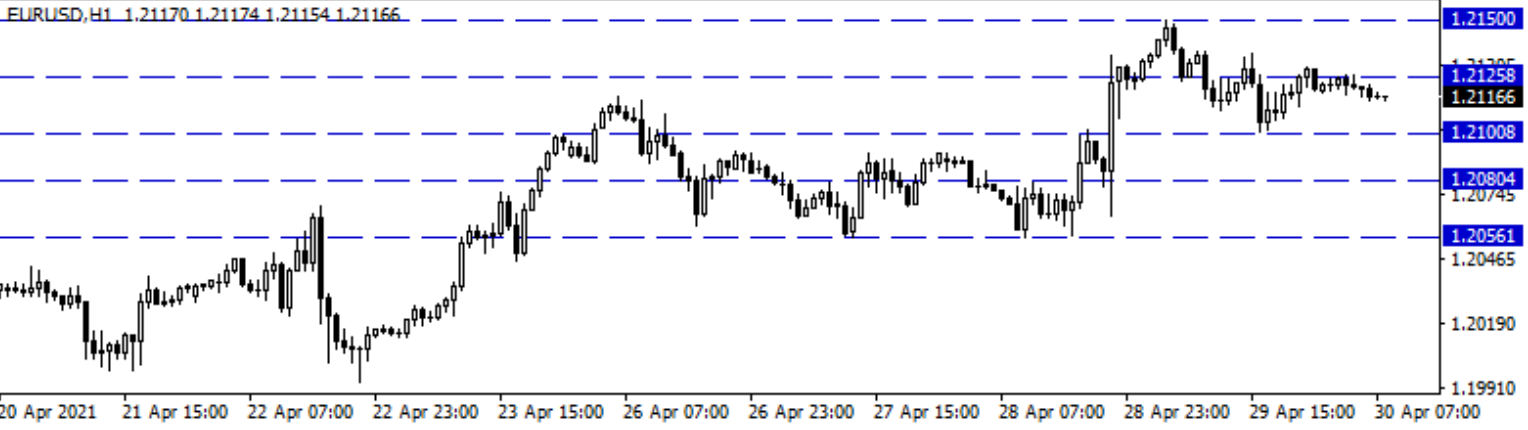

Gelişmekte Olan Ülke Kurları	Son	Günlük Değ. (%)	Haftalık Değ. (%)	Yılbaşı Değ. (%)
USDZAR	14.3192	0.16	0.26	-2.55
USDIDR	14,455.25	0.34	-0.75	3.82
USDTRY	8.2286	0.13	-1.79	10.67
USD RUB	74.7145	0.04	-0.21	0.78
USDBRL	5.3385	0.01	-2.51	2.79
USDCNY	6.4704	-0.02	-0.38	-0.96
USDMXN	20.0564	0.01	1.13	0.82
USDCZK	21.3520	0.08	0.04	-0.58
USDHUF	297.3950	0.02	-1.01	0.20
USDPLN	3.7693	0.00	0.06	0.96

Bugün Açıklanacak Önemli Veriler					
Saat	Ülke	Açıklanacak Veriler	Dönem	Beklenti	Önceki
02:50	Japonya	Sanayi Üretimi (Aylık/Yıllık)	Mart		-1,3% / -2,0%
03:30	Japonya	İmalat PMI	Nisan		52,7
04:00	Çin	İmalat PMI	Nisan	51,2	51,9
04:00	Çin	İmalat Dışı PMI	Nisan		56,3
09:00	Almanya	GSYİH(Çeyreklik/Yıllık)	1.Çeyrek		0,3% / -3,7%
10:00	Türkiye	Diş Ticaret Dengesi	Mart		-3,30 Milyar \$
12:00	Euro B.	GSYİH(Çeyreklik/Yıllık)	1.Çeyrek		-0,7% / -4,9%
12:00	Euro B.	TÜFE (Aylık/Yıllık)	Nisan	0,5% / 1,3%	0,9% / 1,3%
12:00	Euro B.	İşsizlik Oranı	Mart		8,30%
15:30	ABD	Çek. Kişisel Tüketim Harc. Endeksi (Aylık/Yıllık)	Mart	0,3% / 1,5%	0,1% / 1,40%
15:30	ABD	Kişisel Gelirler / Kişisel Giderler (Aylık)	Mart	20% / 3,80%	-7,1% / -1,00%
17:00	ABD	Michigan Tüketici Güveni	Nisan		86,5

Euro/Dolar

Euro Bölgesi'nde açıklanan güven endeksleri mart ayında yükseliş kaydetti. Avrupa'nın en büyük ekonomisi olan Almanya'da öncü enflasyon aylık bazda %0,7, yıllık bazda ise %2,0 artarak beklentileri aştı. Enflasyonun nisanda yükselmesinde enerji fiyatlarındaki artış etkili oldu. Diğer yandan Avrupa Birliği Pfizer ve BioNTech ile bölgeye aşı tedarigi konusundaki müzakereleri sonuçlandırdığını bildirdi. ABD'de ise aşılamanın hız kazandığı ve öncü göstergelerin pozitif sinyaller verdiği ilk çeyrekte yıllık %6,4 büyüme kaydetti. Haftalık işsizlik maaşı başvuruları ise toparlanmanın etkisiyle gerilemeye devam etti. Dolardaki toparlanma ile paritede bu sabah kaydedilen geri çekilmeye 1,2100 – 1,2080 ve 1,2065 seviyeleri destek, 1,2125 – 1,2150 ve 1,2168 izlenen direnç noktalarıdır.

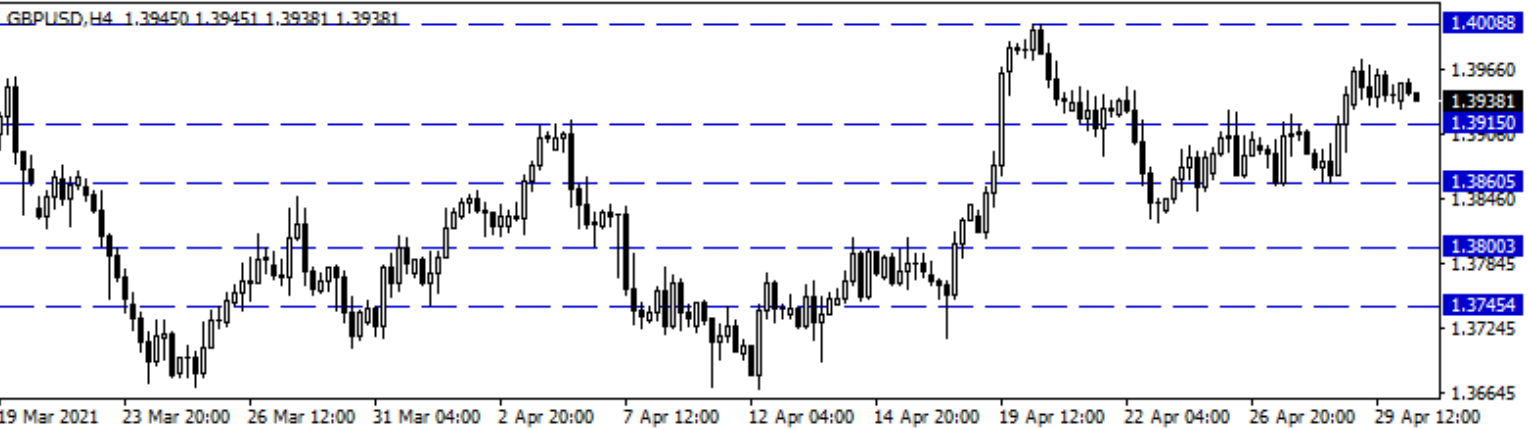
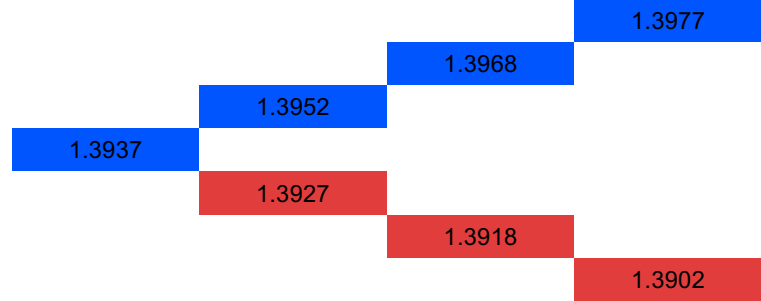
Günlük Pivot Seviyeleri



GBP/USD

Avrupa Birliği Konseyi, merakla beklenen AB ve İngiltere arasında Brexit sonrası dönemde ticari ilişkileri belirleyecek anlaşmayı onayladı. Anlaşma 1 Mayıs'ta yürürlüğe girecek. İngiltere Sağlık Bakanı Matt Hancock, hükümetin Covid-19'la mücadele kapsamında 60 milyon doz daha Pfizer/BioNTech aşısı sipariş ettiğini belirterek, bu dozların sonbaharda kullanılacağını açıkladı. ABD'de ise ekonomi ilk çeyrekte aşılamanın etkisiyle %6,4 büyüme kaydetti. Haftalık işsizlik maaşı başvuruları ise gerilemeye devam etti. Bugün ABD'de kişisel tüketim harcamalarının açıklanması bekleniyor. Dalgalı seyrin kaydedildiği paritede 1,3915 – 1,3896 ve 1,3860 seviyeleri destek, 1,3975 – 1,4000 ve 1,4035 takip edilen direnç noktalarıdır.

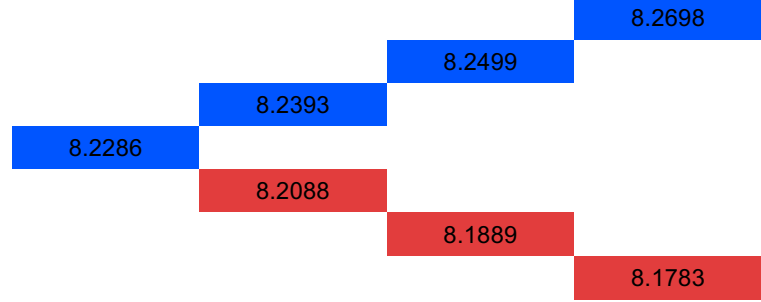
Günlük Pivot Seviyeleri



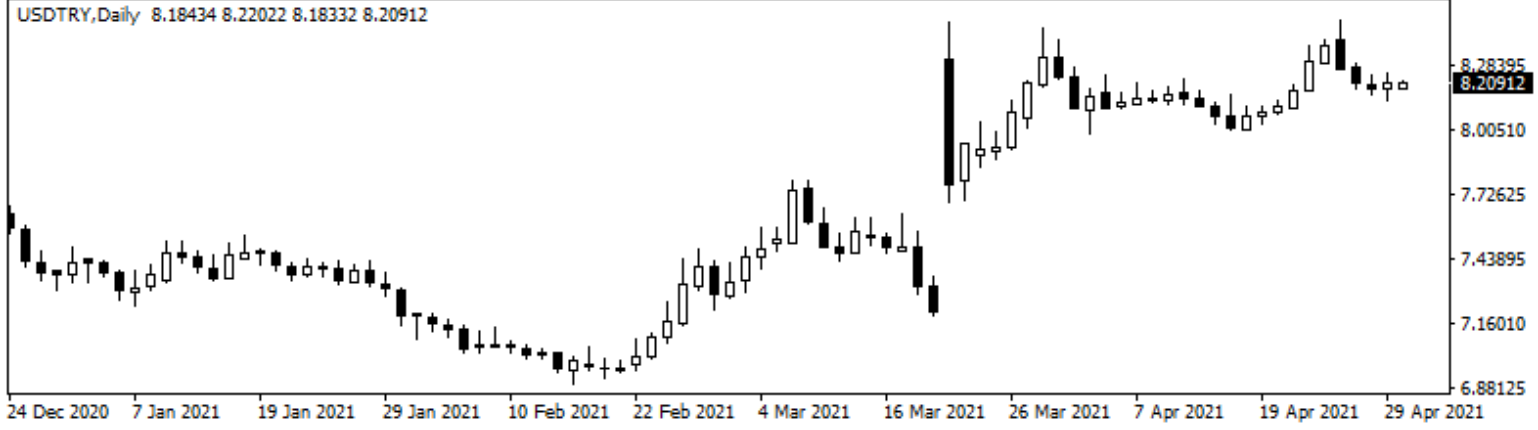
USD/TRY

Dolar/TL kuru gün içerisinde 8,1389 ve 8,2600 seviyeleri arasında dalgalanarak dün günü sınırlı bir yükselişle 8,2177 seviyesinden tamamladı. Bu hafta değer kazanımlarının ön plana çıktığı Türk Lirası dün TCMB Enflasyon Raporu toplantısının takip edildiği günde dalgalı bir seyir kaydetti. Fed toplantısı ve Powell'ın mesajları sonrasında düşüşlerin görüldüğü küresel dolar endeksi dün bir miktar toparlanma kaydederken, ABD cephesinde açıklanan ekonomik veriler de takip edildi. Yurt içinde ekonomi yönetiminden gelebilecek açıklamalar ile siyasi ve jeopolitik gelişmeler gündemdeki yerini ve önemini korumaktadır. Bu sabah 08:35 itibarıyla küresel dolar endeksi 90,65 seviyelerinden, Dolar/TL kuru ise 8,22 seviyelerinden işlem görüyor.

Günlük Pivot Seviyeleri



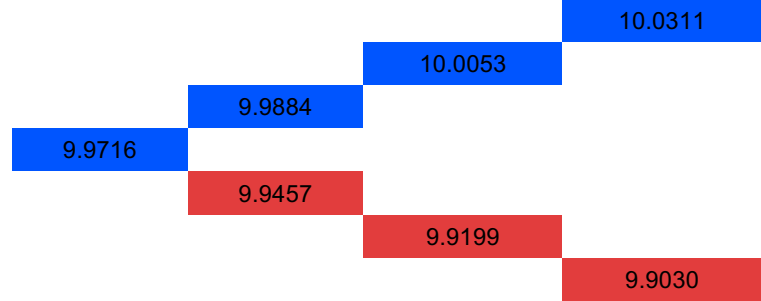
USDTRY, Daily 8.18434 8.22022 8.18332 8.20912



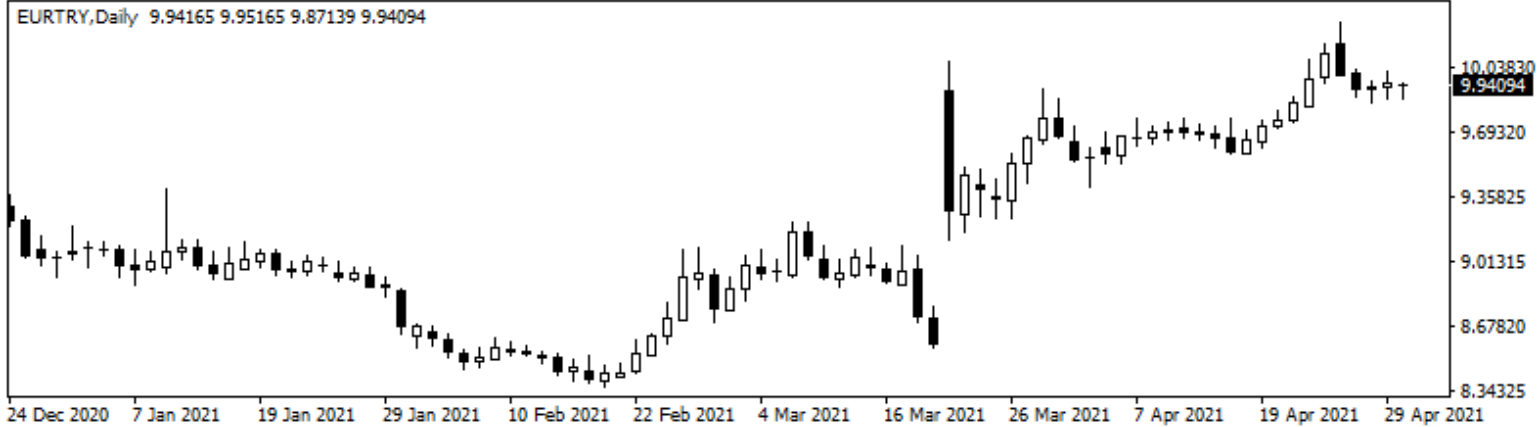
EUR/TRY

Avrupa Birliği Pfizer ve BioNTech ile bölgeye aşı tedariki konusundaki müzakereleri sonuçlandırıldığını bildirdi. Almanya'da aşılama ivmesi artış kaydetmeye devam ederken, ülkede öncü enflasyon rakamları takip edildi. Almanya'da nisan ayında enflasyon aylık bazda %0,7, yıllık bazda ise %2,0 artışla 2019 yılından bu yana ilk kez %2'yi aştı ve Avrupa Merkez Bankası'nın hedeflediği üst seviyede açıklandı. Yurt içinde Merkez Bankası Başkanı Şahap Kavcıoğlu'nun sunumunu yaptığı 2021 yılı ikinci enflasyon raporunda, yıl sonu enflasyon tahmininin %9,4'ten %12,2'ye revize edildiğini açıkladı. Kavcıoğlu yukarı yönlü revizelerin ardından sıkı duruşun süreceğine yönelik mesajları TL varlıklarında toparlanmanın yaşanmasında etkili oldu. Euro/TL kuru bu sabah 9,94'lü seviyelerden fiyatlanıyor.

Günlük Pivot Seviyeleri



EURTRY, Daily 9.94165 9.95165 9.87139 9.94094

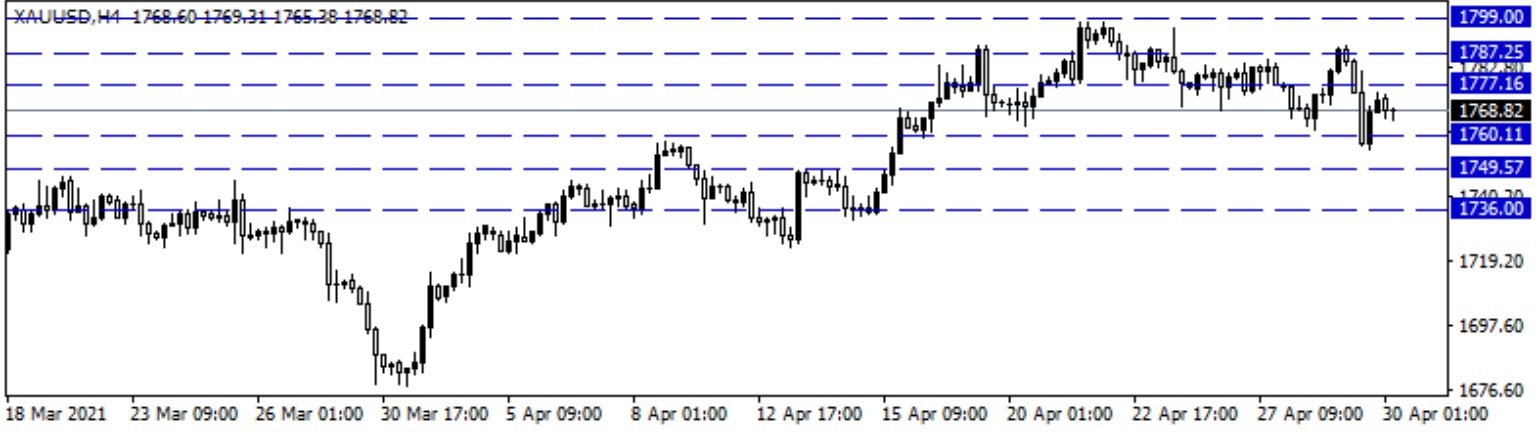


XAU/USD

ABD 10 yıllık tahvil faizinin %1,60 seviyesinin üzerine doğru yükselmesi, ons altının yükselişini zorlaştırıyor. Dün ABD GSYİH 1.Ç verisinin beklentilerin üzerinde açıklanması da, altın açısından pek olumlu yorumlanmıyor. Dolayısıyla bu hafta 1790\$ seviyesine doğru Fed'in desteğiyle yükselen altın, bu gücünü biraz kaybetmeye başladı. Tahvilin seyri ve son dönemde açıklanan ABD verilerinin piyasaları tatmin etmesi, altının da temkinli seyretmesine neden oluyor. Bugün için ABD çekirdek kişisel tüketim harcamaları endeksi verisi önemli olabilir. Ayrıca, kişisel gelirler ve kişisel harcamalar verileri de açıklanacak. Altın üzerinde sınırlı etki görebiliriz. ABD 10 yıllık tahvil faizi de izlenmeli. Ons altın için 1777\$ - 1787\$ - 1799\$ direnç noktaları, 1760\$ - 1749\$ - 1736\$ destek noktaları izlenebilir.

Günlük Pivot Seviyeleri

1,781.63
1,777.68
1,773.41
1,769.14
1,765.18
1,761.23
1,756.96

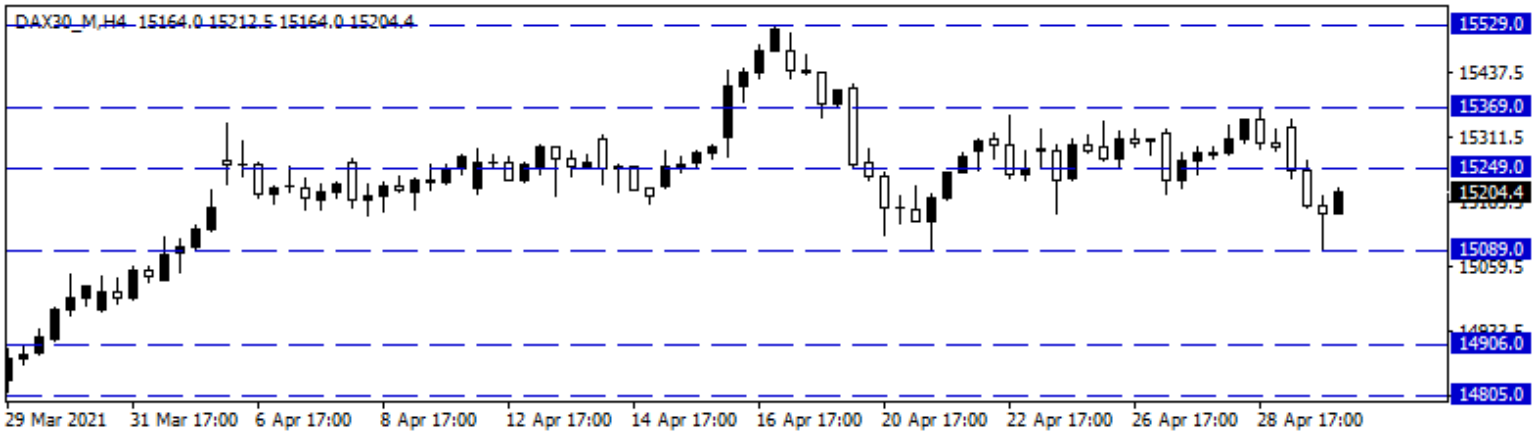


DAX Yakın Vade

Almanya'da açıklanan TÜFE rakamı nisan ayında beklentilerin bir miktar üzerinde gelerek yıllık bazda %2,0 oranında artış kaydetti. Aşılama çalışmaları, salgın kaynaklı gelişmeler ve enflasyon endişeleri gündemdeki yerini ve önemini korumaktadır. Avrupa borsaları dün gün içerisinde dalgalı bir seyir kaydetti ve günü genel olarak kayıplarla tamamlarken, DAX vadeli kontratı günü %0,96'lık bir düşüşle 15.162 puandan tamamladı. Bu sabah hafif satıcılı bir seyrin izlendiği DAX vadelisinde geri çekilmelerde 15.089 - 14.906 ve 14.805 seviyeleri destek olarak takip edilebilir. Tekrar alımların yaşanması durumunda ise 15.249 - 15.369 ve 15.529 seviyeleri direnç konumundadır. Bugün Almanya ve Euro Bölgesi'nde 2021/1Ç büyüme rakamları ile Euro Bölgesi TÜFE rakamı takip edilecek.

Günlük Pivot Seviyeleri

15,239.33
15,216.67
15,176.33
15,136.00
15,113.33
15,090.67
15,050.33

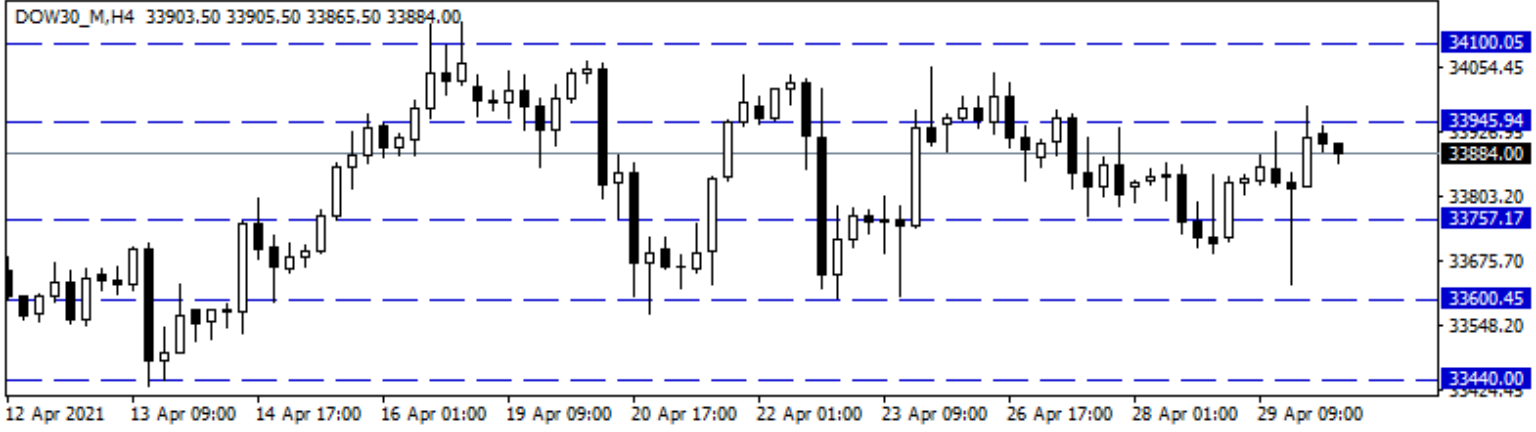


Dow Jones Yakın Vade

Dow Jones endeksi dün %0,71 yükselişle 34.060 seviyesinden kapattı. Dün açıklanan ABD GSYİH verisinin beklentilerin üzerinde %6,4 olarak açıklanması, teknoloji şirketlerinden gelen güçlü bilançolar, ABD borsalarının seyrini olumlu etkiledi. Haftalık olarak açıklanan işsizlik başvurularında düşüş devam ediyor. İstihdam piyasasına dair toparlanma sinyalleri sürüyor. Bugün için ABD'de Fed'in de yakından izlediği çekirdek kişisel tüketim harcamaları endeksi takip edilecek. Verinin piyasalar üzerinde etkisi sınırlı olabilir. Ayrıca, ABD'de bilanço sezonu devam ediyor, açıklanacak bilançolarda hisse bazlı hareketlere neden olabiliyor. Bu sabah vadeli piyasada DJ endeksi hafif satıcı. Sözleşme için 33.945 - 34.100 - 34.330 direnç noktaları, 33.757 - 33.600 - 33.440 destek noktaları olarak izleniyor.

Günlük Pivot Seviyeleri

34,011.67
33,976.33
33,917.67
33,859.00
33,823.67
33,788.33
33,729.67

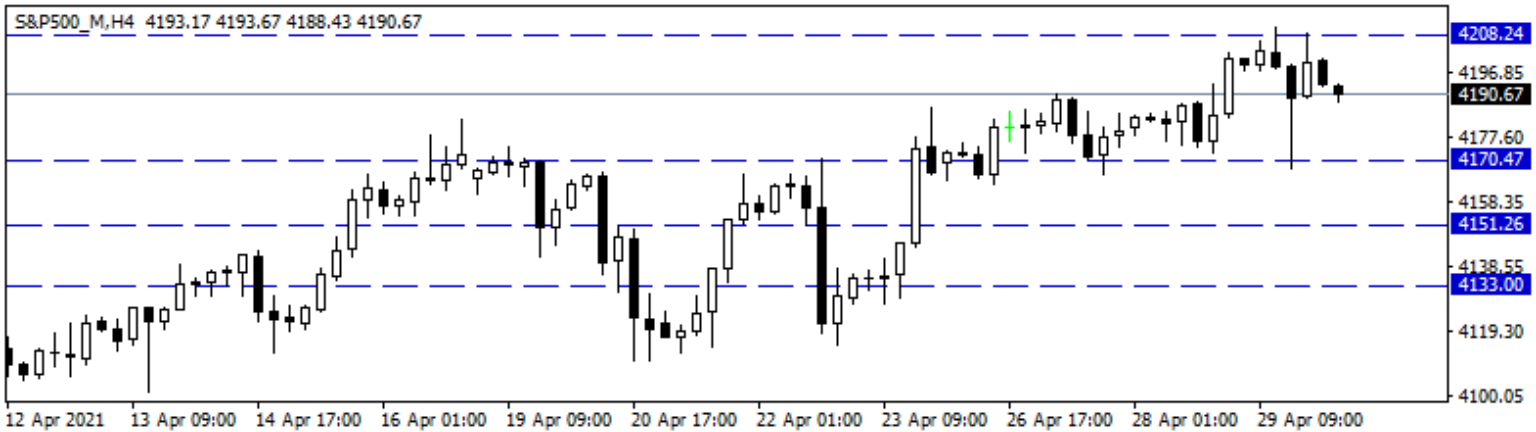


S&P 500 Yakın Vade

ABD'de 1.Ç GSYİH verisi beklentilerin üzerinde %6,4 olarak açıklandı. Teknoloji şirketlerinden dün güçlü bilançolar takip edildi. Bu gelişmelerde, dünkü ABD borsalarının kapanışını olumlu etkiledi ve S&P 500 Endeksi dün %0,68 artışla 4.211 puandan tamamladı. Son dönemde istihdam piyasasında iyileşme sinyalleri devam ediyor, dün açıklanan haftalık işsizlik maaşı başvurularında da düşüş olduğu görülüyor. Bugün için Fed'in yakından izlediği çekirdek kişisel tüketim harcamaları endeksi verisi açıklanacak. Borsalarda sınırlı etki oluşabilir. Bilanço sezonu sürüyor, açıklanacak bilançolarda hisse bazlı hareketler yaratabiliyor. Bu sabah vadeli piyasada endeksler sınırlı kayıpla işlem görüyor. Sözleşme için 4.170 - 4.151 - 4.133 destekler, 4.208 - 4.226 - 4.247 dirençler olarak takip edilebilir.

Günlük Pivot Seviyeleri

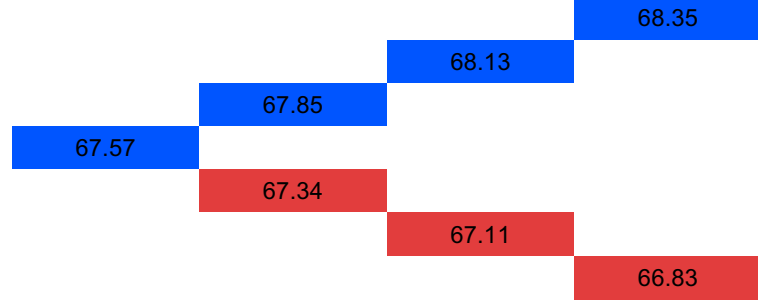
4,213.00
4,207.25
4,197.50
4,187.75
4,182.00
4,176.25
4,166.50



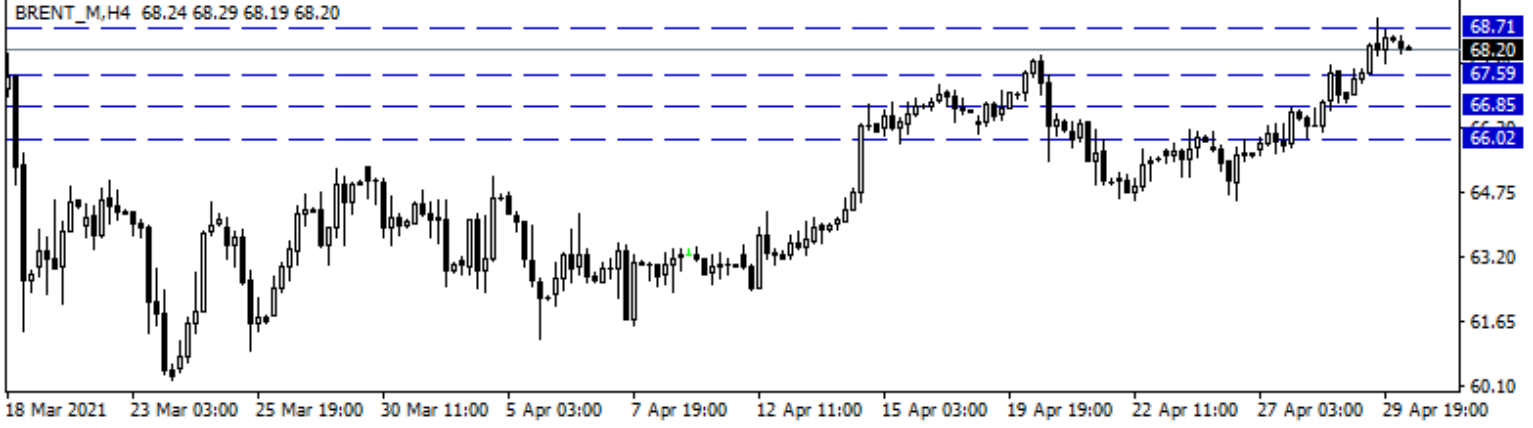
Brent Petrol

Petrol fiyatları için yeni bir gelişme bulunmuyor. Bu haftaki OPEC+ toplantılarından gelen açıklamalar izlendi ancak yeni bir karar alınmadı, geleceğe yönelik petrol talebinde toparlanma beklentisini ifade etmeleri, petrol fiyatlarını destekliyor. ABD ve Çin'den ekonomik aktiviteye dair canlanma belirtileri, Avrupa'da yavaş yavaş kısıtlamaların belli aralıklarla kaldırılabilceğine dair açıklamalar, petrol fiyatları açısından olumlu. Hindistan biraz önemli, son dönemde orada ciddi vaka artışları var ve tedirgin edici. En büyük petrol tüketicilerinden biri olduğu için yakından izlenmeli diye düşünüyoruz. Bugün içinde ABD verileri ve salgına dair haber akışları takip edilebilir. Brent petrol için 67,59\$ - 66,85\$ - 66,02\$ destekler, 68,71\$ - 69,51\$ - 70,36\$ dirençler olarak görülüyor.

Günlük Pivot Seviyeleri



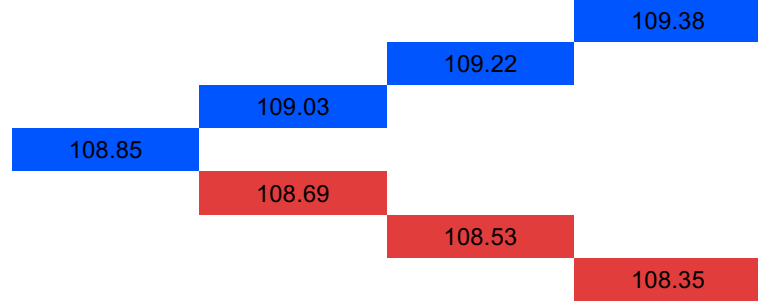
BRENT_M,H4 68.24 68.29 68.19 68.20



USD/JPY

ABD'de dün haftalık işsizlik maaşı başvuruları, ilk çeyrek büyüme rakamları ve konut verileri açıklandı. İşsizlik maaşı başvuruları geçen hafta 13 bin kişi azalarak, 553 bin adet oldu. Ülke ekonomisi ilk çeyrekte %6,4 büyüme kaydetti. Harcamalar kaleminin artışında hızlanan aşılama uygulamaları, istihdamdaki artış ve ABD Başkanı Joe Biden'ın açıkladığı federal destek paketlerinin etkisi hissedildi. Bekleyen konut satışları Mart ayında tahminlerin altında önceki aya kıyasla %1,9 arttı. Japonya'da sanayi üretimi, otomobil üretimindeki artışın ekonomik toparlanmayı desteklemesiyle mart ayında sürpriz bir yükselişle 3 yılın zirvesine yükselerek %2,2 seviyesinde açıklandı. Paritede kısa vadede 109,00 - 109,36 ve 109,75 seviyeleri direnç, 108,55 - 108,32 ve 108,00 destek seviyeleridir.

Günlük Pivot Seviyeleri



USDJPY,H4 108.804 108.906 108.803 108.853



**Gedik Yatırım Menkul Değerler A.Ş. - Yatırım Danışmanlığı Birimi**

Ünvan : Gedik Yatırım Menkul Değerler A.Ş. – Gedik Foreks

Adres : Altayçeşme Mah. Çamlı Sok. Ofis Park Maltepe No:21/4 Kat:10-11-12 Maltepe/İstanbul/Türkiye

Tel :(0216) 453 0120

E-Posta : gedikforex@gedik.com

* **Gedik Yatırım Foreks Bülteni, Genel Yatırım Tavsiyesi Kapsamında Yatırım Danışmanlığı Birimi Tarafından Hazırlanmaktadır.**

YASAL UYARI

"Burada yer alan bilgiler Gedik Yatırım tarafından bilgilendirme amacıyla hazırlanmıştır. Yatırım sinyal, bilgi, yorum ve tavsiyeleri yatırım danışmanlığı kapsamında değildir. Yatırım danışmanlığı hizmeti; aracı kurumlar, portföy yönetim şirketleri, mevduat kabul etmeyen bankalar ile müşteri arasında imzalanacak yatırım danışmanlığı sözleşmesi çerçevesinde sunulmaktadır. Burada yer alan sinyal, yorum ve tavsiyeler, herhangi bir yatırım aracının alım satım önerisi ya da getiri vaadi olarak yorumlanmamalıdır. Bu görüşler mali durumunuz ile risk ve getiri tercihlerinize uygun olmayabilir ve sadece burada yer alan bilgilere ve sinyallere dayanarak yatırım kararı verilmesi beklentilerinize uygun sonuçlar doğurmayabilir. Burada yer alan sinyaller, fiyatlar, veriler ve bilgilerin tam ve doğru olduğu garanti edilemez; içerik, haber verilmeksizin değiştirilebilir. Tüm sinyal ve veriler, Gedik Yatırım tarafından güvenilir olduğuna inanılan kaynaklardan alınmıştır. Bu sinyal ve kaynakların kullanılması nedeni ile ortaya çıkabilecek hatalardan ve zararlardan Gedik Yatırım sorumlu değildir."