

Piyasa Gündemi

Küresel çapta açıklanan ekonomik veriler güçlü seyretelemeye devam ediyor. Ancak salgın ve enflasyon kaynaklı endişeler de gündemdeki yerini koruyor. Yurt içinde tam kapanma kararı sonrasında pandemi destek paketi açıklanırken, vaka sayılarının seyri yakından takip edilmektedir. Bugün ise yurt içinde enflasyon rakamları ön planda olacak. Piyasadaki genel beklentiler nisan ayında TÜFE'nin aylık bazda %1,80 oranında artış kaydetmesi yönünde şekilleniyor. (Gedik Yatırım: %2,00)

Açıklanacak Önemli Ekonomik Veriler

- 10:00 Türkiye – TÜFE/ÜFE Önem: Yüksek
- 17:00 ABD – ISM İmalat PMI Önem: Yüksek

Türkiye

Türkiye ekonomisinin ihracatı geçen mart ayında, bir önceki yılın aynı ayına göre %42,2 artarak 18 milyar 984 milyon dolar, ithalat %25,6 artarak 23 milyar 637 milyon dolar olarak gerçekleşti. Böylece mart ayında dış ticaret açığı bir önceki yılın aynı ayına göre %14,9 azalarak 5 milyar 469 milyondan, 4 milyar 653 milyon dolara geriledi. Türkiye İstatistik Kurumu verilerine göre turizm geliri yılın ilk çeyreğinde bir önceki yılın aynı çeyreğine göre %40,2 azalarak 2,5 milyar dolar oldu. Salgın nedeniyle 2021 yılının ilk çeyreğinde küresel düzeyde turizm gelirlerinde zayıf seyir sürerken, Türkiye'nin turizm kaynaklı gelirlerinde düşüş sürdü. Sağlık Bakanı Fahrettin Koca, Rus aşısı Sputnik V'nin acil kullanımına onay verildiğini duyurdu. Bugün yurt içinde nisan ayı enflasyon rakamlarının açıklanması bekleniyor.

Euro Bölgesi

Avrupa İstatistik Ofisi'nin verilerine göre, Euro Bölgesi ekonomisi yılın ilk çeyreğinde, bir önceki çeyreğe göre %0,6, bir önceki yılın aynı çeyreğine göre ise %1,8 daraldı. Diğer yandan Avrupa Birliği gayri safi yurt içi hasılası ilk çeyrekte, bir önceki çeyreğe göre %0,4, yıllık bazda ise %1,7 azaldı. Euro Bölgesi'nde tüketici fiyatları yıllık değişim beklentisini karşılayarak %1,6 arttı. Tüketici fiyatlarındaki artışa en büyük katkı %10,3 ile enerjiden gelirken, gıda, alkollü içecekler ve tütün ürünleri fiyatları %1, hizmet fiyatları ise %0,9 arttı. Bölgede işsizlik oranı, mart ayında, şubat ayındaki %8,2 düzeyinden, %8,1 düzeyine çekildi. Almanya 'da ülke ekonomisi yılın ilk çeyreğinde, koronavirüs tedbirlerinin gevşemesinin etkisiyle, %8,5 büyümeye kaydetti. Ülke ekonomisi bir önceki çeyrekte %0,3, bir önceki yılın aynı çeyreği ile kıyaslandığında Almanya'nın ekonomisi %3 daraldı. Raporda, koronavirüs salgını krizinin hane halkı tüketimindeki büyük etkisinin ekonomik performanstaki düşüşte etkili olduğu belirtildi.

ABD

ABD Ticaret Bakanlığı'nın açıkladığı verilere göre, gelirler şubat ayında %7 düşüş kaydettikten sonra Mart ayında %21,1 yükseldi. Mal ve hizmet harcamaları aynı dönemde %4,2 artış gösterdi. Kişisel gelirler, salgın teşvik çeklerinin etkisiyle Mart ayında 1946'dan bu yana olan veriler içinde rekor kırdı. ABD Başkanı Joe Biden, Mart ayında 1,9 trilyon dolarlık bir teşvik paketiyle birlikte Amerikan vatandaşlarına kişi başı 1.400 dolarlık yardım ödemesi yapmıştı. Bugün ABD'de ISM imalat PMI rakamları ön planda olacak.

Piyasa Verileri

Pariteler	Son	Günlük Değ. (%)	Haftalık Değ. (%)	Yılbaşı Değ. (%)
USDTRY	8.2948	0.08	0.16	11.56
EURTRY	9.9715	0.09	-0.39	9.58
EURUSD	1.2020	0.01	-0.56	-1.61
GBPUSD	1.3810	-0.05	-0.63	0.98
USDJPY	109.64	0.32	1.43	6.18

Sepetler	Son	Günlük Değ. bp	Haftalık Değ. bp	Yılbaşı Değ. bp
½ \$ + ½ €	9.0912	11.87	-2.13	81.12
Dolar Endeksi	91.3360	3.90	48.40	139.90
REK	69.6900	-	-	736.00

Endeks Vadeliler	Son	Günlük Değ. (%)	Haftalık Değ. (%)	Yılbaşı Değ. (%)
S&P 500 Yakın Vade	4,184.00	0.23	0.11	11.61
DAX Yakın Vade	15,180.00	0.08	-0.89	10.43
Dow Jones Yakın Vade	33,867.00	0.30	-0.03	11.05

Emtialar	Son	Günlük Değ. (%)	Haftalık Değ. (%)	Yılbaşı Değ. (%)
Ons Altın	1,773.92	0.29	-0.42	-6.68
Gram Altın	473.08	0.36	-0.22	4.15
WTI	63.24	-0.34	2.11	30.58
BRENT	66.28	-0.42	1.74	28.54
Bakır	4.48	-1.42	3.19	27.23

Tahviller	Son	Günlük Değ. bp	Haftalık Değ. bp	Yılbaşı Değ. bp
Türkiye 2 Yıllık	18.0800	-13.00	14.00	312.00
Türkiye 10 Yıllık	18.4900	-6.00	-10.00	559.00
ABD 10 Yıllık	1.6250	-1.80	5.30	70.80
ABD 2 Yıllık	0.1600	-0.41	0.90	3.70
Almanya 10 Yıllık	-0.2470	0.80	-1.70	32.80
Almanya 2 Yıllık	-0.6920	0.20	-0.90	2.10


Gelişmekte Olan Ülke Kurları	Son	Günlük Değ. (%)	Haftalık Değ. (%)	Yılbaşı Değ. (%)
USDZAR	14.4961	-0.04	1.50	-1.35
USDIDR	14,456.30	0.09	-0.06	3.82
USDTRY	8.2948	0.08	0.16	11.56
USD RUB	75.2489	-0.06	0.31	1.50
USDBRL	5.4412	0.04	0.11	4.77
USDCNY	6.4739	-0.01	-0.18	-0.90
USDMXN	20.2635	0.10	2.06	1.86
USDCZK	21.5150	-0.03	0.56	0.18
USDHUF	299.5140	-0.11	-0.43	0.91
USDPLN	3.7925	-0.01	0.57	1.58

Bugün Açıklanacak Önemli Veriler					
Saat	Ülke	Açıklanacak Veriler	Dönem	Beklenti	Önceki
09:00	Almanya	Perakende Satışlar (Aylık/Yıllık)	Mart		1.2% / -9.00%
10:00	Türkiye	TÜFE (Aylık/Yıllık)	Nisan	2,00% / 17,51%	1,08% / 16,19%
10:00	Türkiye	ÜFE (Aylık/Yıllık)	Nisan		4,13% / 31,20%
10:00	Türkiye	İmalat PMI	Nisan		52,6
10:55	Almanya	İmalat PMI	Nisan		66,6
11:00	Euro B.	İmalat PMI	Nisan		62,5
16:45	ABD	İmalat PMI	Nisan		59,1
17:00	ABD	İnşaat Harcamaları (Aylık)	Mart	2,00%	-0,80%
17:00	ABD	ISM İmalat PMI	Nisan	64,9	64,7
21:20	ABD	Fed Başkanı Powell'in Konuşması	Mayıs		
Tüm Gün	-	Çin, Japonya ve İngiltere'de Piyasalar Kapalı Olacak.	Mayıs		

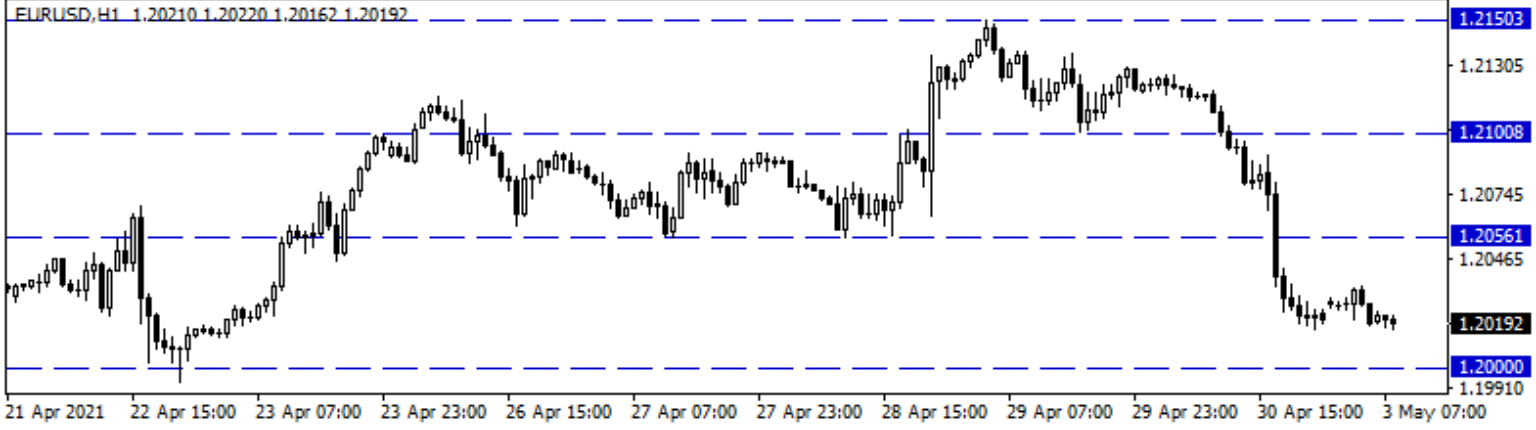
Euro/Dolar

Euro Bölgesi'nde haftanın son işlem günü büyüme ve enflasyon rakamları takip edildi. Euro Bölgesi ekonomisi yılın ilk çeyreğinde, bir önceki çeyreğe göre %0,6, bir önceki yılın aynı çeyreğine göre ise %1,8 daraldı. Tüketici fiyat endeksi ise nisan ayında yıllık bazda %1,6 oranında artış kaydetti. Euro Bölgesi'nde işsizlik oranı mart ayında %8,1 seviyesine geriledi. ABD'de kişisel gelirler martta aylık %21,1 ve kişisel tüketim harcamaları ise %4,2 arttı. Kişisel gelirler, dağıtılan yardım çeklerinin etkisiyle Mart ayında rekor artış gösterdi. Açıklanan veriler ve dolar endeksindeki toparlanma ile sert geri çekilmenin yaşandığı paritede 1,2000 – 1,1976 ve 1,1942 seviyeleri destek, 1,2056 – 1,2080 ve 1,2100 izlenen direnç noktalarıdır.

Günlük Pivot Seviyeleri



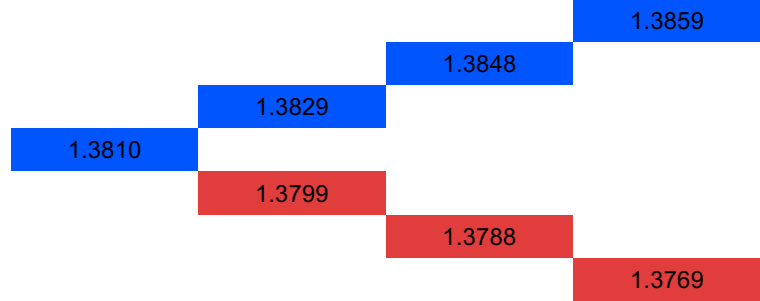
EURUSD,H1 1.20210 1.20220 1.20162 1.20192



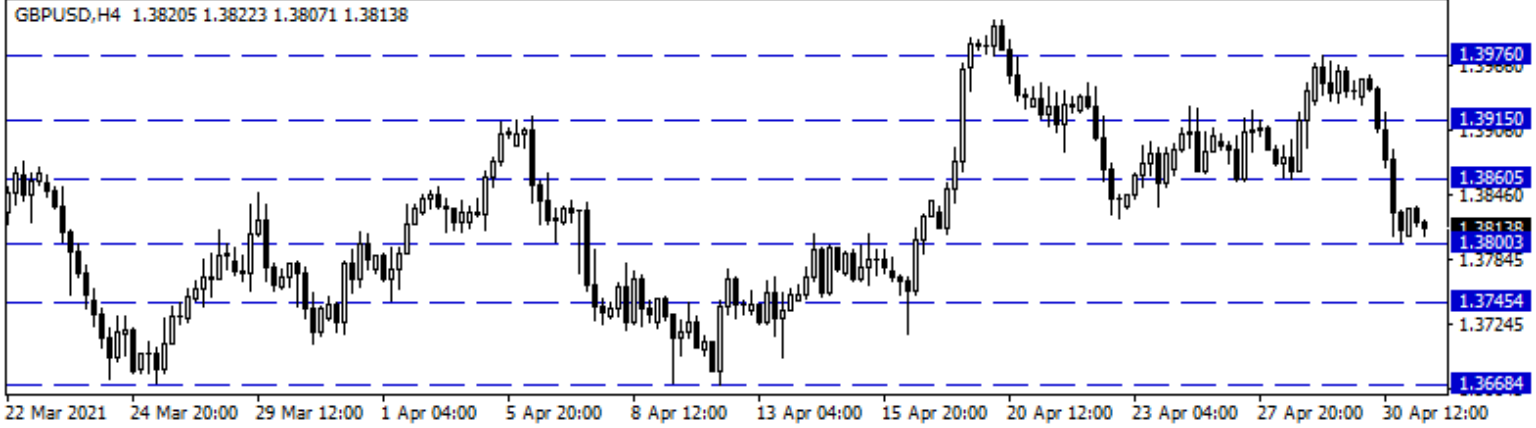
GBP/USD

İngiltere'de konut fiyatları nisan ayında aylık bazda %2,1 artarken, yıllık bazda %7,1 yükselişe beklentileri aştı. ABD'de ise kişisel gelirler şubat ayında %7 düşüş kaydettikten sonra mart ayında %21,1 yükseldi. Mal ve hizmet harcamaları aynı dönemde %4,2 artış gösterdi. ABD Başkanı Joe Biden, mart ayında 1,9 trilyon dolarlık bir teşvik paketiyle birlikte Amerikan vatandaşlarına kişi başı 1,400 dolarlık yardım ödemesi yapmıştı. Gelirlerdeki artışta yapılan yardım ödemesi etkili oldu. İngiltere'de bugün piyasalar tatil nedeniyle kapalı bulunurken, gündeme dair gelişmeler takip edilecek. Dolardaki toparlanma ile dalgalı seyrin kaydedildiği paritede 1,3800 – 1,3775 ve 1,3745 seviyeleri destek, 1,3860 – 1,3885 ve 1,3900 takip edilen direnç noktalarıdır.

Günlük Pivot Seviyeleri



GBPUSD,H4 1.38205 1.38223 1.38071 1.38138



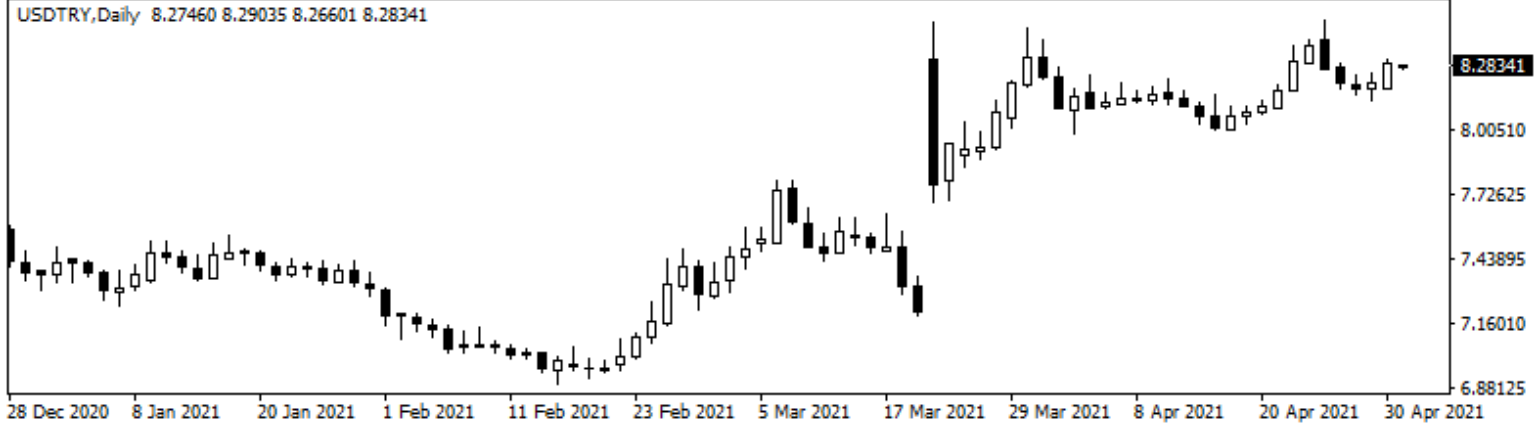
USD/TRY

Dolar/TL kuru gün içerisinde 8,1950 ve 8,3158 seviyeleri arasında dalgalanarak cuma gününü %1'e yaklaşan yükselişle 8,2883 seviyesinden tamamladı. Geçen hafta genelinde değer kazanımlarının yaşandığı Türk Lirası'nda cuma günü değer kaybı gözlemlendi. Küresel dolar endeksi cuma günü toparlanma kaydetti. ABD'de ekonomik veriler gücünü korurken, dolardaki değer kazanımı gelişen ülke para birimleri üzerinde baskı oluşturdu. Yurt içinde ekonomi yönetiminden gelebilecek açıklamalar ile siyasi ve jeopolitik gelişmeler gündemdeki yerini korumaktadır. Bugün yurt içinde açıklanacak nisan ayı enflasyon rakamları TL'nin seyrinde etkili olacaktır. Bu sabah 08:35 itibariyle küresel dolar endeksi 91,35 seviyelerinden, Dolar/TL kuru ise 8,29 seviyelerinden işlem görüyor.

Günlük Pivot Seviyeleri

				8.3126
			8.3051	
	8.2999			
8.2948				
	8.2872			
		8.2797		
			8.2745	

USDTRY, Daily 8.27460 8.29035 8.26601 8.28341



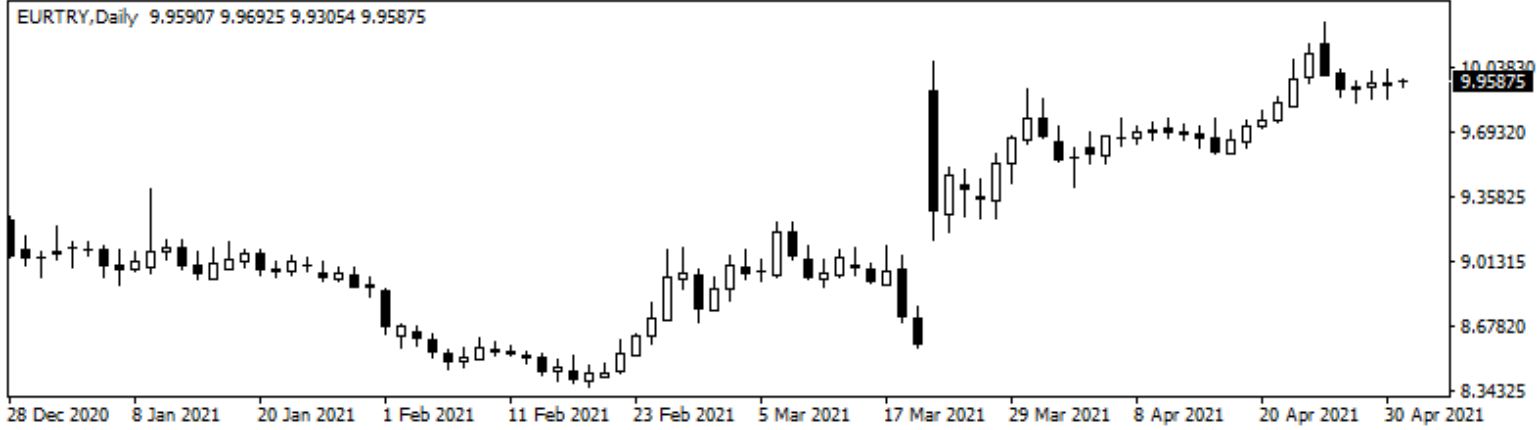
EUR/TRY

Avrupa cepesinde haftanın son işlem günü yoğun veri akışı takip edildi. Euro Bölgesi ekonomisi yılın ilk çeyreğinde, bir önceki çeyreğe göre %0,6, bir önceki yılın aynı çeyreğine göre ise %1,8 daraldı. Euro Bölgesi'nde tüketici fiyatları yıllık değişim beklentilere paralel %1,6 arttı. Yurt içinde ihracatı geçen mart ayında, bir önceki yılın aynı ayına göre %42,2 artarak 18 milyar 984 milyon dolar, ithalat %25,6 artarak 23 milyar 637 milyon dolar olarak gerçekleşti. Böylece mart ayında dış ticaret açığı bir önceki yılın aynı ayına göre %14,9 azalarak 5 milyar 469 milyon dolardan, 4 milyar 653 milyon dolara geriledi. Yurt içinde bugün nisan ayına ait enflasyon rakamları günün öne çıkan başlığı olarak ön planda. Euro/TL kuru bu sabah 9,95'li seviyelerden fiyatlanıyor.

Günlük Pivot Seviyeleri

				10.0140
			10.0006	
	9.9861			
9.9715				
	9.9581			
		9.9447		
			9.9301	

EURTRY, Daily 9.95907 9.96925 9.93054 9.95875



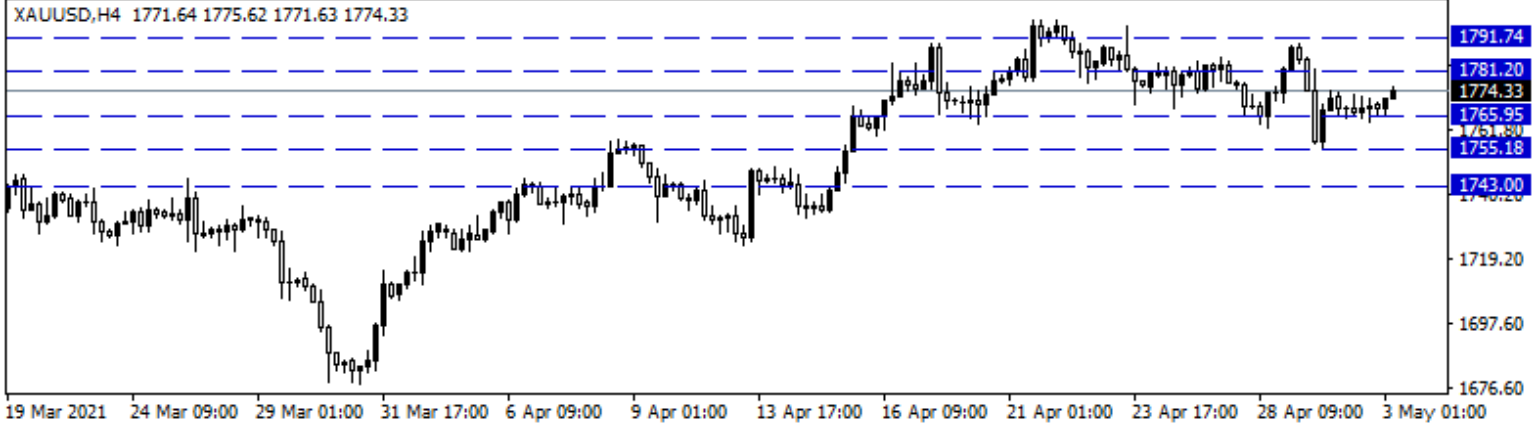
XAU/USD

ABD 10 yıllık tahvil faizinin %1,68 seviyesinden %1,62 seviyesine gerilemiş olması, altının da yukarı yönlü hareketini destekliyor. Ancak altında hala sıkışık ve yatay bir seyir görülüyor. Bugün için takvim biraz yoğun. ABD'den açıklanacak imalat PMI, ISM imalat PMI ve Fed Başkanı Powell konuşması takip edilecek. Powell tarafında güvercin söylemlerin korunması bekleniyor. Verilerin ise etkisi sınırlı da olsa ons altın üzerinde hissedilebilir. ABD 10 yıllık tahvil faizinin seyri de önemli. Eğer tahvilde yukarı yönlü bir eğim görülürse bu durum ons altının yükselişini zorlaştırabilir. Dolayısıyla bugün verilerin yanında tahvilin hareketi de izlenmeli. Ons altın için 1781\$ - 1791\$ - 1804\$ direnç noktaları, 1765\$ - 1755\$ - 1743\$ destek noktaları olarak takip edilebilir.

Günlük Pivot Seviyeleri

1,787.20
1,781.45
1,777.70
1,773.94
1,768.19
1,762.44
1,758.69

XAUUSD,H4 1771.64 1775.62 1771.63 1774.33



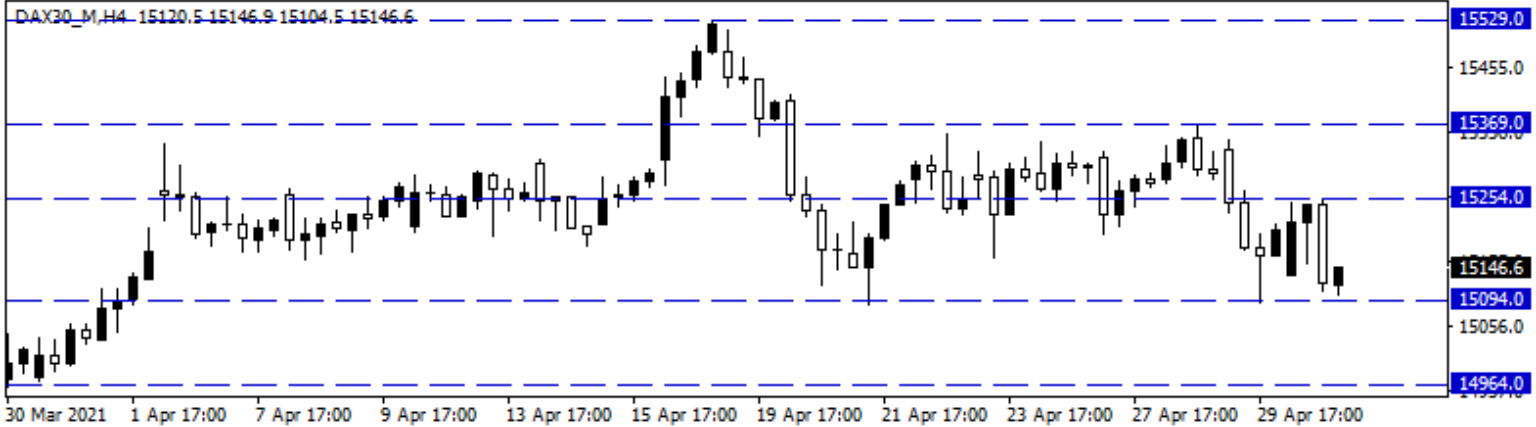
DAX Yakın Vade

Küresel çapta takip edilen ana gündem maddelerinde bir değişim bulunmazken, cuma günü küresel hisse piyasalarında düzeltme hareketleri etkili oldu. Almanya ekonomisi 2021/1Ç'te yıllık bazda %3,3 oranında daralma kaydetti. Aşılama çalışmaları, salgın kaynaklı gelişmeler ve enflasyon endişeleri gündemdeki yerini ve önemini korumaktadır. Avrupa borsaları cuma gününü genel olarak kayıplarla tamamlarken, DAX vadeli kontratı günü yataya yakın bir kapanışla 15.168 puandan tamamladı. Bu sabah hafif alıcılı bir seyrin izlendiği DAX vadelisinde yükselişlerde 15.254 - 15.369 ve 15.529 seviyeleri direnç olarak takip edilebilir. Geri çekilmelerde ise 15.094 - 14.964 ve 14.805 seviyeleri destek konumundadır. Bugün Avrupa'da nisan ayı imalat PMI rakamları açıklanacaktır.

Günlük Pivot Seviyeleri

15,262.33
15,240.67
15,210.33
15,180.00
15,158.33
15,136.67
15,106.33

DAX20_M,H4 15120.5 15146.9 15104.5 15146.6

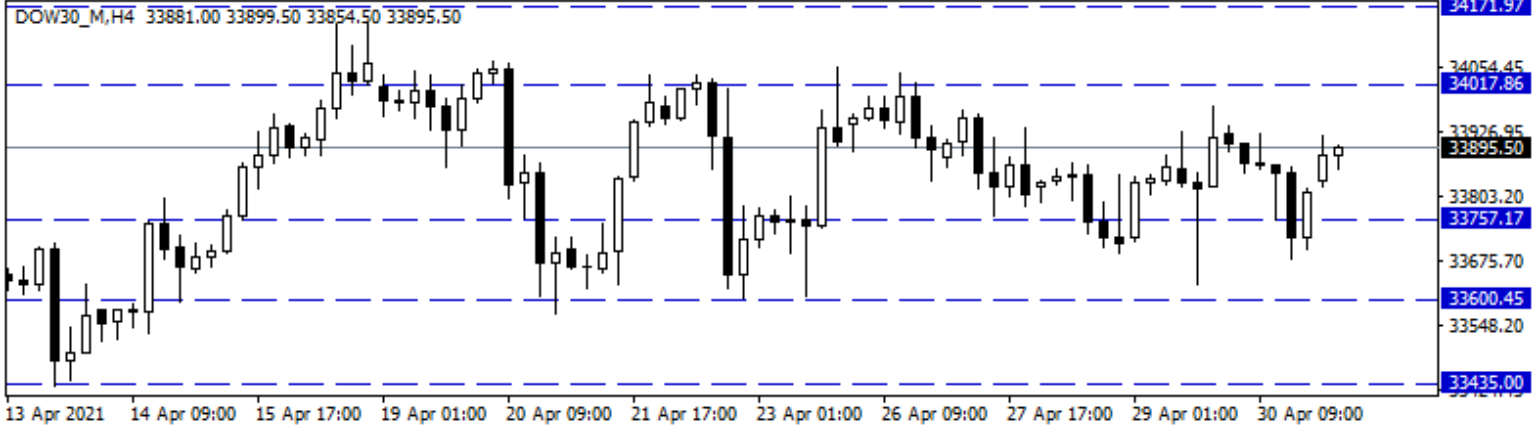


Dow Jones Yakın Vade

Dow Jones endeksi cuma gününü %0,54 düşüyle 33.874 seviyesinden tamamladı. ABD'den iyi gelen ekonomik veriler ve şirket karlarına rağmen, ABD endeksleri haftayı hafif satıcı kapattı. Aslında yeni bir gelişme bulunmuyor. Hafta içerisinde görülen yükselişlerin ardından teknik olarak düzeltme hareketi görmekteyiz. Bu sabah ABD vadeliileri sınırlı yükselişle işlem görüyor. Bugün için ABD'den açıklanacak veriler arasında imalat PMI, ISM imalat PMI ve Fed Başkanı Powell konuşması takip edilecek. Powell tarafında sürpriz bir söylem beklenmiyor. Güvercin tonunu korumaya devam edebilir. ABD verilerinin etkisi borsalar üzerinde sınırlı kalabilir. Sözleşme için aşağı yönlü hareketinde 33.757 - 33.600 - 33.435 destek noktaları, 34.017 - 34.171 - 34.327 direnç noktaları olarak takip edilebilir.

Günlük Pivot Seviyeleri

34,016.00
33,969.00
33,917.00
33,865.00
33,818.00
33,771.00
33,719.00

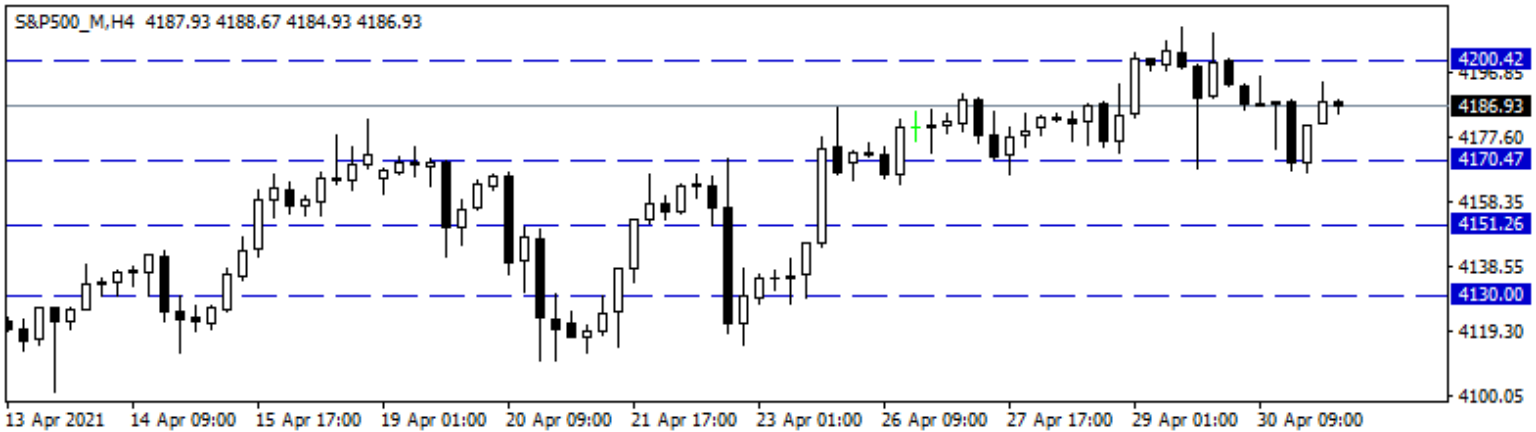


S&P 500 Yakın Vade

ABD borsaları geçtiğimiz haftayı sınırlı kayıpla tamamladı. S&P 500 Endeksi cuma gününü %0,72 düşüyle 4.181 puandan kapattı. Yeni bir gelişme görülüyor. Cuma günü açıklanan ABD verileri piyasaların beklentisini karşıladı. Aynı zamanda, ABD'de bilanço sezonundayız ve açıklanan karlarda cuma günü için piyasaları tatmin etti. ABD 10 yıllık tahvil faizinde ise %1,62 seviyesine doğru bir gevşeme görüldü. Cuma günkü hareketi teknik açıdan kar satışı olarak yorumlayabiliriz. Bu sabah ABD vadeliileri hafif alıcılı. Bugün için ABD'de imalat PMI, ISM imalat PMI ve Fed Başkanı Powell konuşması takip edilecek. Powell için güvercin tonunu koruması bekleniyor. Verilerin etkisi hissedilebilir. Sözleşme için 4.200 - 4.220 - 4.241 direnç noktaları, 4.170 - 4.151 - 4.130 destek noktaları olarak izleniyor.

Günlük Pivot Seviyeleri

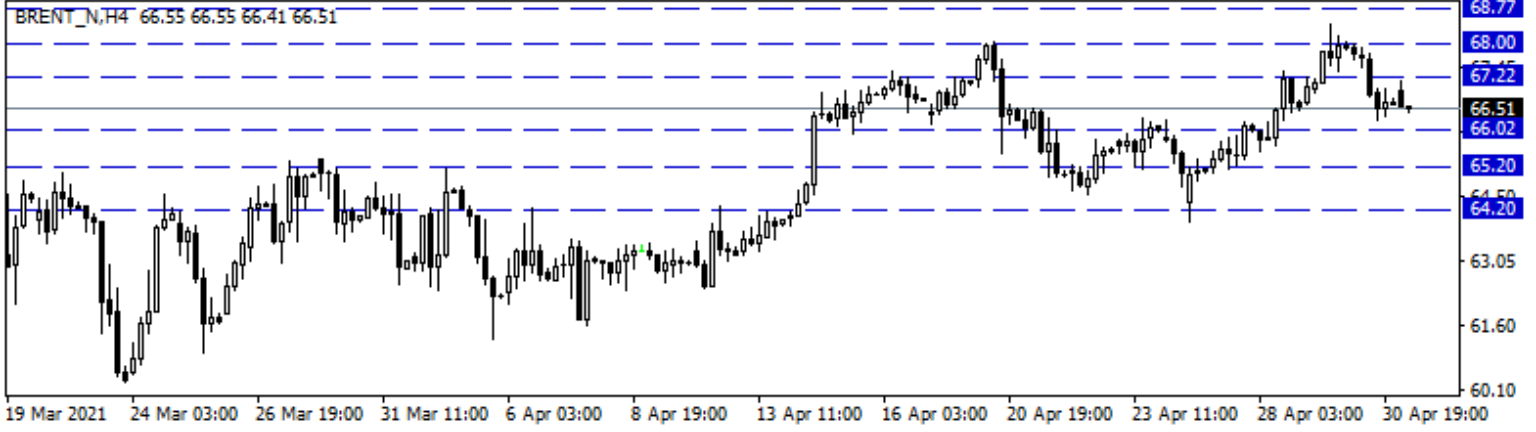
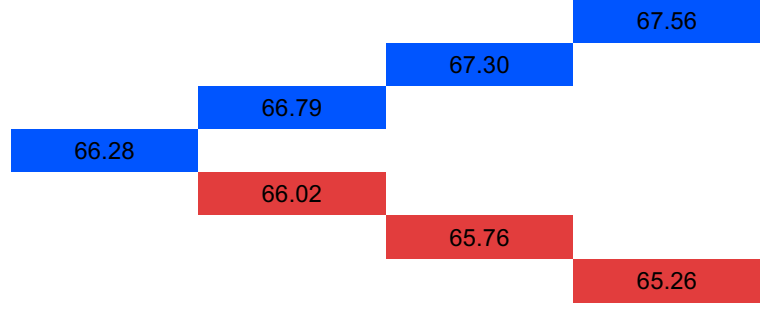
4,204.25
4,199.25
4,191.50
4,183.75
4,178.75
4,173.75
4,166.00



Brent Petrol

Brent petrol haftaya sınırlı düşüşle başladı. Salgınla ilgili yeni bir haber bulunmuyor. Ancak son günlerde Hindistan'daki artan vaka sayıları ve oradaki görünümün oldukça olumsuz olması, en büyük petrol tüketicilerinden biri olduğu için zaman zaman petrolü baskılayabiliyor. Dolayısıyla bu tablo karşısında petrol fiyatlarında yukarı yönde güçlü tepkiler göremiyoruz. Bugün için ABD'den imalat PMI, ISM imalat PMI ve Fed Başkanı Powell konuşması takip edilecek. Bu sabah Dolar hafif alıcılı ancak çok güçlü değil. Bu durumda petrolün hareketini belirliyor. En azından Doların çok güçlü olmaması, petrol fiyatlarının düşüşünü sınırlı kılıyor. Brent petrol için 66,02\$ - 65,20\$ - 64,20\$ destek noktaları olarak izlenebilir. Yukarıda 67,22\$ - 68,00\$ - 68,77\$ direnç noktaları olarak takip ediliyor.

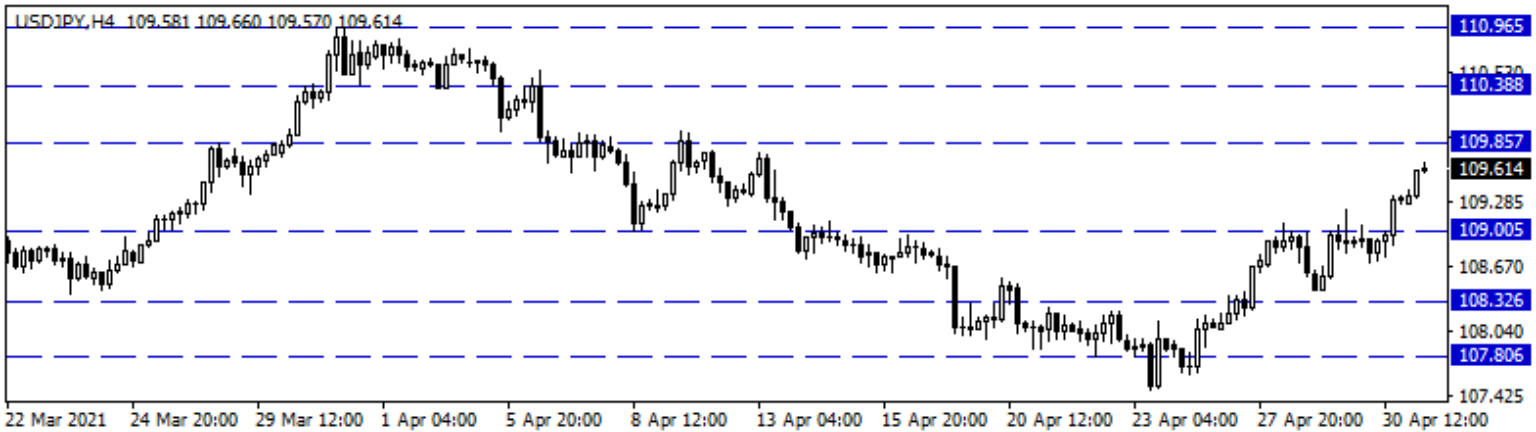
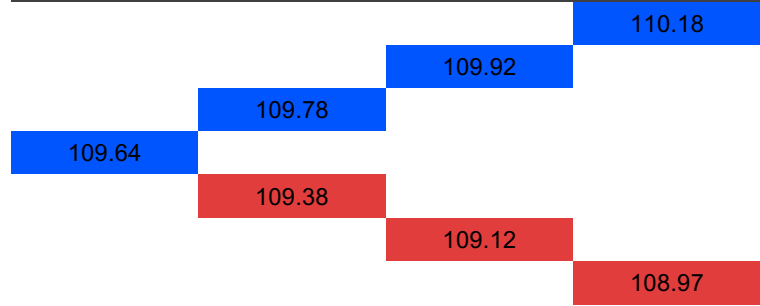
Günlük Pivot Seviyeleri



USD/JPY

ABD'de cuma günü kişisel gelir ve kişisel gider rakamları takip edildi. Ticaret Bakanlığı'nın açıkladığı verilere göre, gelirler şubat ayında %7 düşüş kaydettikten sonra Mart ayında %21,1 yükseldi. Mal ve hizmet harcamaları aynı dönemde %4,2 artış gösterdi. Ülkede Başkan Joe Biden, Mart ayında 1,9 trilyon dolarlık bir teşvik paketiyle birlikte Amerikan vatandaşlarına kişi başı 1.400 dolarlık yardım ödemesi yapmıştı. Japonya'da piyasalar tatil nedeniyle kapalı bulunurken, gündeme dair gelişmeler takip edilecek. ABD'de bugün nisan ayına ait ISM imalat PMI rakamları takip edildi. Dolar endeksindeki toparlanma ile birlikte paritede tekrar yükseliş kaydedildi. Paritede 109,00 seviyesinin üzerinde 109,85 - 110,10 ve 110,38 seviyeleri direnç, 109,36 - 109,00 ve 108,70 destek seviyeleridir.

Günlük Pivot Seviyeleri



**Gedik Yatırım Menkul Değerler A.Ş. - Yatırım Danışmanlığı Birimi**

Ünvan : Gedik Yatırım Menkul Değerler A.Ş. – Gedik Foreks

Adres : Altayçeşme Mah. Çamlı Sok. Ofis Park Maltepe No:21/4 Kat:10-11-12 Maltepe/İstanbul/Türkiye

Tel :(0216) 453 0120

E-Posta : gedikforex@gedik.com

* **Gedik Yatırım Foreks Bülteni, Genel Yatırım Tavsiyesi Kapsamında Yatırım Danışmanlığı Birimi Tarafından Hazırlanmaktadır.**

YASAL UYARI

"Burada yer alan bilgiler Gedik Yatırım tarafından bilgilendirme amacıyla hazırlanmıştır. Yatırım sinyal, bilgi, yorum ve tavsiyeleri yatırım danışmanlığı kapsamında değildir. Yatırım danışmanlığı hizmeti; aracı kurumlar, portföy yönetim şirketleri, mevduat kabul etmeyen bankalar ile müşteri arasında imzalanacak yatırım danışmanlığı sözleşmesi çerçevesinde sunulmaktadır. Burada yer alan sinyal, yorum ve tavsiyeler, herhangi bir yatırım aracının alım satım önerisi ya da getiri vaadi olarak yorumlanmamalıdır. Bu görüşler mali durumunuz ile risk ve getiri tercihlerinize uygun olmayabilir ve sadece burada yer alan bilgilere ve sinyallere dayanarak yatırım kararı verilmesi beklentilerinize uygun sonuçlar doğurmayabilir. Burada yer alan sinyaller, fiyatlar, veriler ve bilgilerin tam ve doğru olduğu garanti edilemez; içerik, haber verilmeksizin değiştirilebilir. Tüm sinyal ve veriler, Gedik Yatırım tarafından güvenilir olduğuna inanılan kaynaklardan alınmıştır. Bu sinyal ve kaynakların kullanılması nedeni ile ortaya çıkabilecek hatalardan ve zararlardan Gedik Yatırım sorumlu değildir."