

Piyasa Gündemi

ABD'deki 4 trilyon dolarlık destek paketine ilişkin süreç ön plana çıkarken, bu taraftaki gelişmeler yakından izlenecektir. Son dönemde ekonomik verilerdeki güç kazanımı ve iyileşen ekonomik görünüm risk iştahını desteklerken, buna karşın görünümdeki iyileşme enflasyon endişelerini de gündemde tutuyor. Dün yurt içinde açıklanan nisan ayı enflasyon rakamı piyasa beklentilerinin bir miktar altında aylık bazda %1,68 oranında artış kaydetti ve yıllık TÜFE %17,14 olarak gerçekleşti.

Açıklanacak Önemli Ekonomik Veriler

- 11:30 İngiltere – İmalat PMI Önem: Orta
- 17:00 ABD – Fabrika Siparişleri Önem: Yüksek

Türkiye

Türkiye İstatistik Kurumu Nisan ayına ilişkin enflasyon verilerini yayımladı. Türkiye'de tüketici enflasyonu nisanda aylık %1,68 arttı ve yıllık enflasyon %17,14 seviyesine yükseldi. Böylece nisan yıllık enflasyonu Mayıs 2019'dan bu yana görülen en yüksek seviyeye çıktı. Üretici fiyatlarında ise nisanda %4,34 artış yaşanırken, yıllık bazda değişim ise %35,17 seviyesine çıktı. Verilere göre Nisan'da enflasyondaki yükseliş ivmesi devam etti ve Kasım ayında başlayan yükseliş serisi yedinci aya taşınmış oldu. İSO Türkiye İmalat PMI anketinin nisan ayı sonuçları açıklandı. Eşik değer olan 50'nin üzerinde ölçülen tüm rakamların sektörde iyileşmeye işaret ettiği anket sonuçlarına göre, martta 52,6 olarak ölçülen manşet PMI nisanda 50,4'e geriledi ve genel faaliyet koşullarında çok sınırlı bir iyileşmeye işaret etti.

Euro Bölgesi

Almanya imalat satın alma yöneticileri endeksi (PMI) nisan ayında, mart ayındaki rekor düzey olan 66,6 puandan, bir değişim göstermemesi yönündeki beklentilerine karşın 66,2 puana çekildi. Ülkede perakende satışlar mart ayında bir önceki yılın aynı ayına göre reel olarak %11 artarken, aylık değişim düşüş yönünde olan beklentilerin aksine %7,7 artış kaydetti. Euro Bölgesi İmalat PMI marttaki 62,5 düzeyinden nisanda tarihi zirvesi olan 62,9 düzeyine yükseldi. Firmalar piyasa güveninin arttığını açıklarken, hem toplam imalat üretimi hem de yeni siparişler için büyüme oranları mart ayının anket sonuçlarına yakın düzeyde kaldı. Yeni siparişler, hem üreticilerin hem de müşterilerin COVID-19 ile ilgili kısıtlamaların gevşetilmesi nedeniyle önümüzdeki aylarda faaliyette keskin bir artış beklediğine dair açıklamalar eşliğinde keskin yükseldi. Diğer yandan, nisan ayında yeni ihracat siparişleri önemli bir hızla yeniden yükseldi. Avrupa Birliği Komisyonu, salgınla mücadelenin iyi durumda olduğu ülkelerden yabancıların Avrupa Birliği'ne seyahatlerine ilişkin sınırlamaların gevşetilmesini tavsiye etti.

ABD

ABD'de imalat sanayi sektöründeki performansı gösteren ISM imalat PMI Nisan ayında 64,7'den 60,7'ye geriledi, beklenti ise göstergenin 65,0 seviyesine yükselmesi yönündeydi. Aylık bazdaki bu düşüş son ayların en sert düşüşü oldu. ISM üretim endeksi 62,5 ile 3 ayın en düşük seviyesine indi. Yeni siparişler ve istihdam endeksleri de sırasıyla 64,3 ve 55,1'e geriledi. Fed Başkanı Jerome Powell, Ulusal Topluluk Yeniden Yatırım Koalisyonu'na hitaben yaptığı konuşmada, "ABD ekonomisi düzeliyor ancak bu herkes için eşit oranda olmuyor" dedi. Powell, Şubat ayında en düşük gelirli çalışanların %20'sinin hala işsiz olduğuna işaret etti.

Piyasa Verileri

Pariteler	Son	Günlük Değ. (%)	Haftalık Değ. (%)	Yılbaşı Değ. (%)
USDTRY	8.2750	0.28	0.71	11.29
EURTRY	9.9605	0.06	0.22	9.45
EURUSD	1.2036	-0.24	-0.45	-1.48
GBPUSD	1.3882	-0.20	-0.19	1.51
USDJPY	109.29	0.20	0.55	5.85

Sepetler	Son	Günlük Değ. bp	Haftalık Değ. bp	Yılbaşı Değ. bp
½ \$ + ½ €	9.0912	11.87	-2.13	81.12
Dolar Endeksi	91.1630	13.70	23.00	122.60
REK	65.7100	-	-	349.00

Endeks Vadeliler	Son	Günlük Değ. (%)	Haftalık Değ. (%)	Yılbaşı Değ. (%)
S&P 500 Yakın Vade	4,177.75	-0.19	-0.03	11.44
DAX Yakın Vade	15,225.00	-0.07	-0.24	10.76
Dow Jones Yakın Vade	33,975.00	-0.10	0.27	11.40

Emtialar	Son	Günlük Değ. (%)	Haftalık Değ. (%)	Yılbaşı Değ. (%)
Ons Altın	1,786.84	-0.35	0.57	-6.00
Gram Altın	475.38	-0.07	1.23	4.65
WTI	64.50	-0.06	2.22	33.18
BRENT	67.40	-0.11	2.10	30.71
Bakır	4.54	1.41	1.30	29.02

Tahviller	Son	Günlük Değ. bp	Haftalık Değ. bp	Yılbaşı Değ. bp
Türkiye 2 Yıllık	17.9400	-14.00	-27.00	298.00
Türkiye 10 Yıllık	18.3200	-17.00	-42.00	542.00
ABD 10 Yıllık	1.6020	-0.40	-2.00	68.50
ABD 2 Yıllık	0.1640	0.00	-1.78	4.10
Almanya 10 Yıllık	-0.2000	0.00	4.70	37.50
Almanya 2 Yıllık	-0.6840	0.00	0.80	2.90

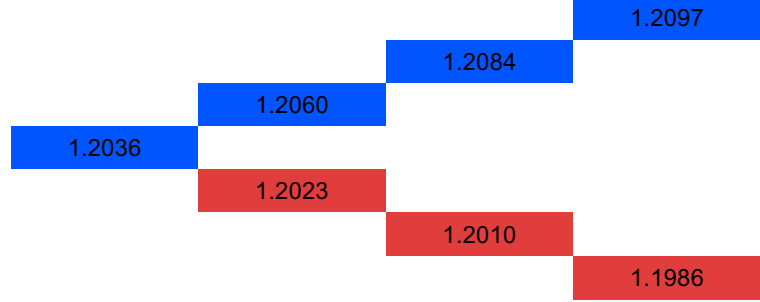
Gelişmekte Olan Ülke Kurları	Son	Günlük Değ. (%)	Haftalık Değ. (%)	Yılbaşı Değ. (%)
USDZAR	14.4454	0.28	0.58	-1.69
USDIDR	14,427.50	0.20	-0.63	3.62
USDTRY	8.2758	0.29	0.72	11.30
USD RUB	75.1105	0.17	0.14	1.32
USDBRL	5.4398	-0.05	-0.20	4.74
USDCNY	6.4738	0.00	-0.14	-0.90
USDMXN	20.2463	0.36	0.95	1.78
USDCZK	21.4424	0.27	0.02	-0.16
USDHUF	298.7220	0.23	-0.39	0.64
USDPLN	3.7766	0.21	-0.08	1.16

Bugün Açıklanacak Önemli Veriler					
Saat	Ülke	Açıklanacak Veriler	Dönem	Beklenti	Önceki
04:45	Çin	Caixin İmalat PMI	Nisan		50,6
11:30	İngiltere	İmalat PMI	Nisan		58,9
14:30	Türkiye	TCMB Reel Efektif Döviz Kuru Endeksi	Nisan		65,71
15:30	ABD	Dış Ticaret Dengesi	Mart	-72,00 Milyar \$	-71,10 Milyar \$
17:00	ABD	Fabrika Siparişleri (Aylık)	Mart	2,00%	-0,80%
17:00	ABD	Çekirdek Fabrika Siparişleri (Aylık)	Mart		-0,60%
Tüm Gün	-	Çin ve Japonya'da Piyasalar Kapalı Olacak.	Mayıs		

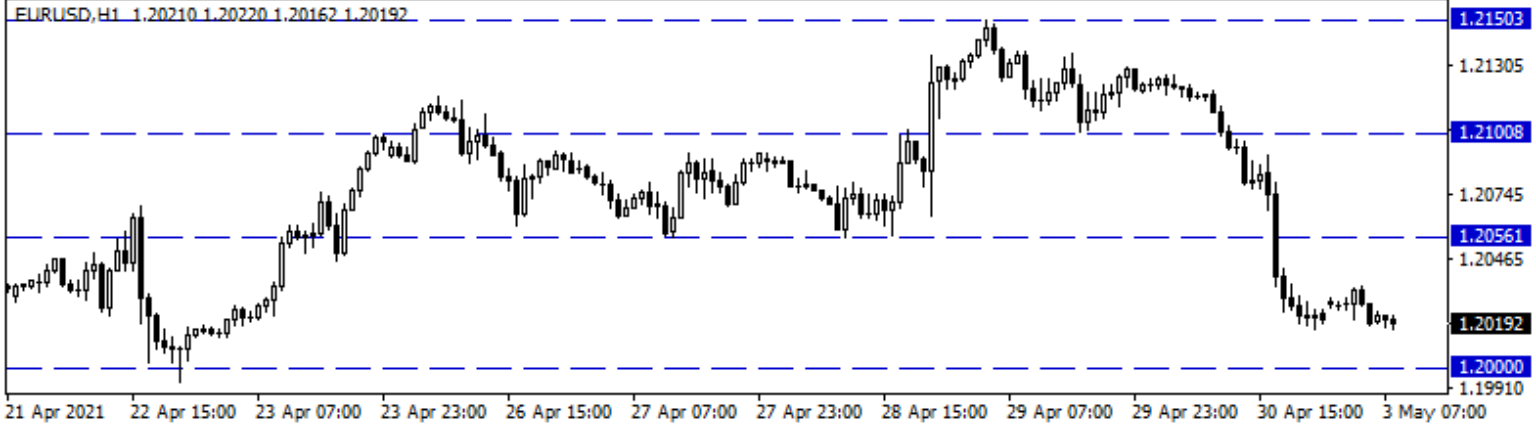
Euro/Dolar

Küresel piyasalarda haftanın ilk işlem günü nisan ayına ait imalat PMI rakamları takip edildi. Euro Bölgesi'nde imalat PMI mart ayındaki 62,5 düzeyinden nisanda tarihi zirvesi olan 62,9 düzeyine yükseldi. Almanya'da ise imalat sektörü 66,2 seviyesinde açıklandı. Ülkede perakende satışlar mart ayında bir önceki yılın aynı ayına göre reel olarak %11 artarken, aylık değişim düşüş yönünde olan beklentilerin aksine %7,7 artış kaydetti. ABD'de ise ISM imalat PMI endeksi nisan ayında 60,7 seviyesinde açıklanarak sınırlı geri çekilme yaşandı. Geri çekilmenin yaşandığı paritede 1,2056 seviyesinin altında oluşacak fiyatlamlarda 1,2025 – 1,2000 ve 1,1985 izlenen destek noktalarıdır. Toparlanmalarda ise 1,2056 – 1,2075 ve 1,2100 takip edilen direnç seviyeleridir.

Günlük Pivot Seviyeleri



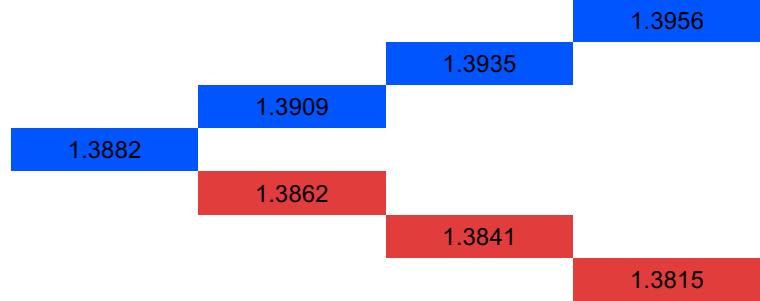
EURUSD, H1 1.20210 1.20220 1.20162 1.20192



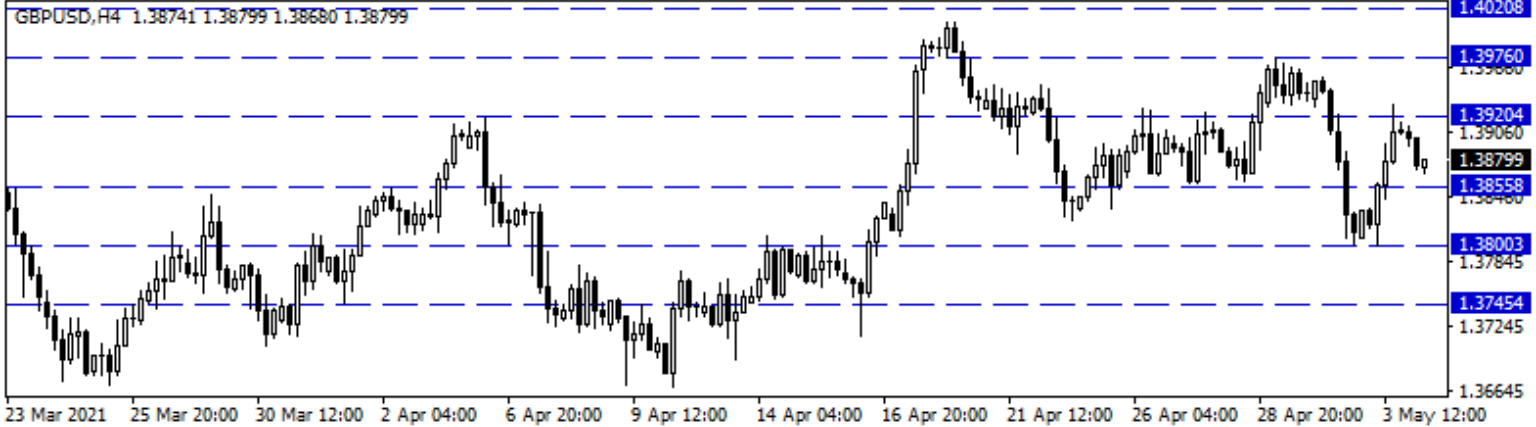
GBP/USD

İngiltere'de haftanın ilk işlem günü tatil nedeniyle piyasalar kapalı bulurken, gündeme dair gelişmeler takip edildi. Bugün ise tatil sona ererken ülkede nisan ayına ait imalat PMI rakamı izlenecek. ABD'de dün imalat sanayi sektöründeki performansı gösteren ISM imalat PMI Nisan ayında 64,7'den 60,7'ye geriledi. Aylık bazdaki bu düşüş son ayların en sert düşüşü oldu. ISM üretim endeksi 62,5 ile 3 ayın en düşük seviyesine indi. Yeni siparişler 64,3 seviyesine gerilerken, istihdam 55,1'e geriledi. Verilerdeki sınırlı geri çekilme ve dolar endeksindeki zayıflama ile paritede dün toparlanma kaydedildi. Paritede 1,3900 seviyesinin üzerinde 1,3920 – 1,3946 ve 1,3976 izlenen direnç seviyeleridir. Geri çekilmelerde ise 1,3855 – 1,3800 ve 1,3775 destek noktalarıdır.

Günlük Pivot Seviyeleri



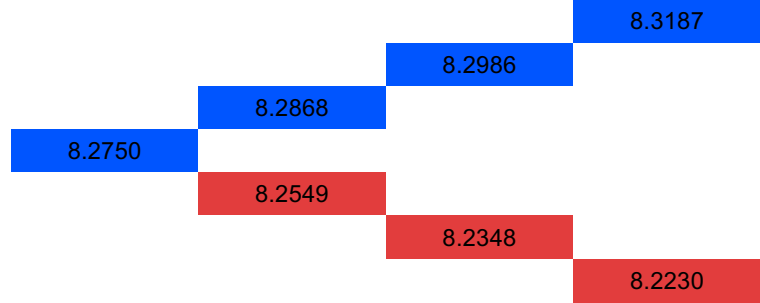
GBPUSD, H4 1.38741 1.38799 1.38680 1.38799



USD/TRY

Dolar/TL kuru gün içerisinde 8,2464 ve 8,3365 seviyeleri arasında dalgalanarak günü hafif satıcı bir kapanışla 8,2518 seviyesinden tamamladı. Geçen hafta genelinde değer kazanımlarının etkili olduğu Türk Lirası yeni haftaya sakin ve dalgalı bir seyirle başladı. Yurt içinde açıklanan enflasyon rakamları sonrasında TL'de önemli bir değişim ve fiyatlama yaşanmadı. Bu hafta perşembe günü gerçekleşecek TCMB toplantısı ve faiz kararı önemli olacaktır. Cuma günü değer kazanımlarının ön plana çıktığı küresel dolar endeksinde dün ise hafif satıcı bir seyir etkili oldu. ABD'de bugün dış ticaret dengesi ve fabrika siparişleri açıklanacaktır. Bu sabah 08:35 itibarıyla küresel dolar endeksi 91,16 seviyelerinden, Dolar/TL kuru ise 8,26 seviyelerinden işlem görüyor.

Günlük Pivot Seviyeleri




USDTRY, Daily 8.24789 8.26542 8.24502 8.26397



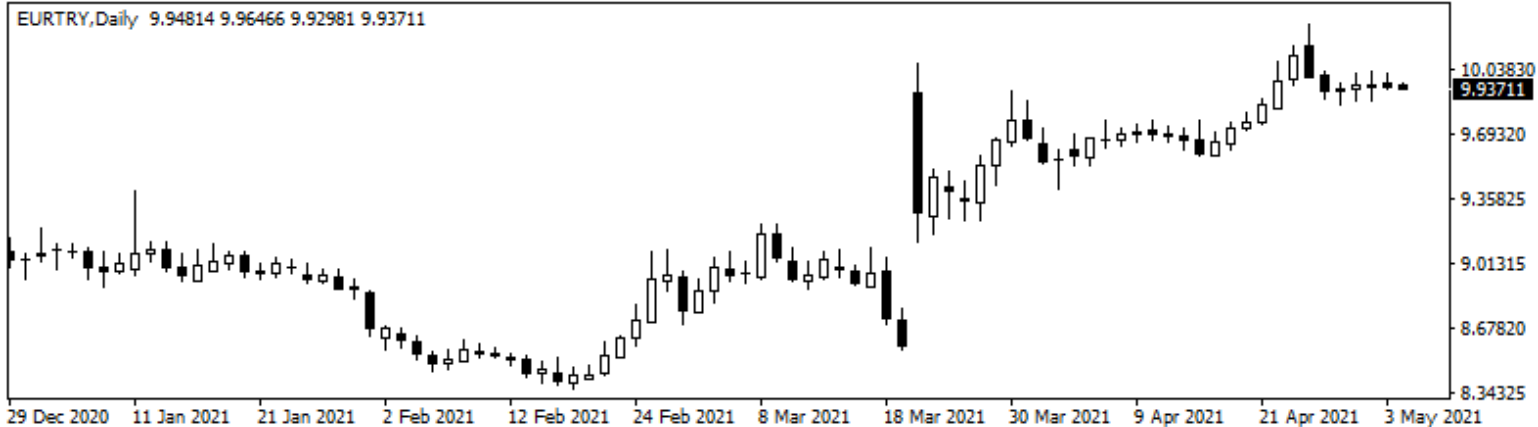
EUR/TRY

Avrupa'nın en büyük ekonomisi olan Almanya'da imalat PMI endeksi nisan ayında değişim göstermemesi yönündeki beklentilerine karşın 66,2 puana çekildi. Perakende satışlar ise beklentilerin üzerinde mart ayında keskin bir artışla, yıllık bazda %11 arttı. Euro Bölgesi'nde ise imalat sektörü nisanda tarihi zirvesi olan 62,9 düzeyine yükseldi. Yurt içinde ise nisana ayına ait enflasyon verisi ön plandaydı. Tüketici fiyatları, nisanda aylık bazda %1,68, yıllık bazda %17,14 seviyesine yükseldi. Üretici fiyatlarında ise %4,34 artış yaşanırken, yıllık bazda değişim %35,17 seviyesine çıktı. Verilere göre Nisan'da enflasyondaki yükseliş ivmesi devam ederek, yükselişini yedinci aya taşıdı. Euro/TL kuru bu sabah 9,93'lü seviyelerden fiyatlanıyor.

Günlük Pivot Seviyeleri



EURTRY, Daily 9.94814 9.96466 9.92981 9.93711



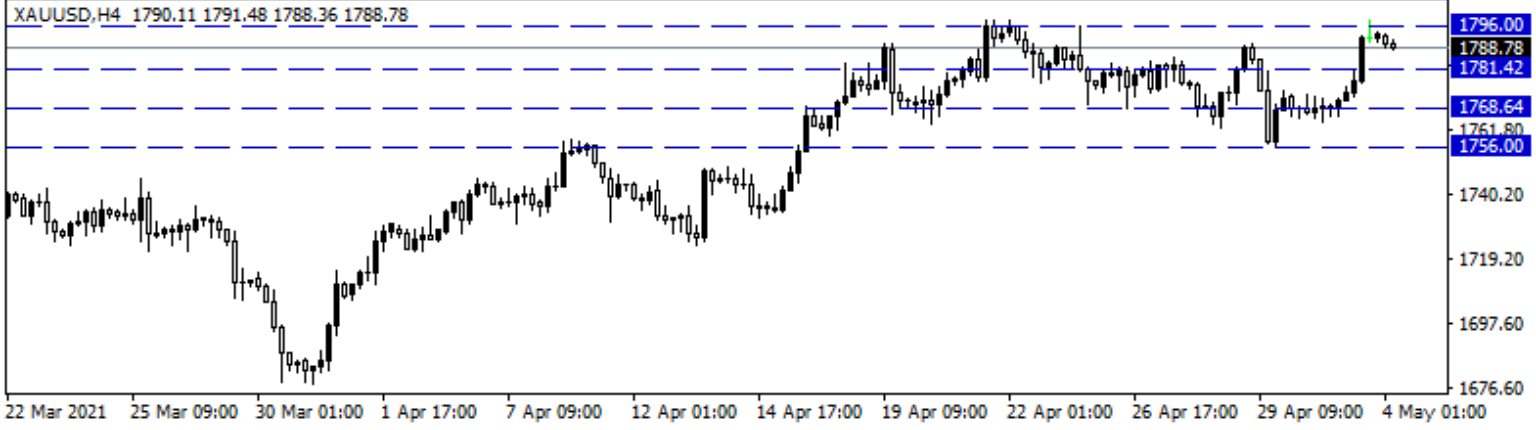
XAU/USD

Ons altın dün 1797\$ sınırına doğru yeniden tepki vermesine karşın bu seviyenin üzerinde bir alan oluşturamadığı için aşağı yönlü bir eğim içerisinde. ABD 10 yıllık tahvil faizinin dün gün içerisinde %1,65 seviyesine doğru yeniden yükselmesi, altının da yükselişini engellediği için kazançlarını genişletmekte zorlandı. Bir diğer konu Fed Başkanı Powell konuşmasıydı. Ekonomiye dair iyimser açıklamalar getirdi. Risklerin olduğunu ifade etse bile ekonomide canlanma görüldüğünü belirtmesi, Doların pozitif seyrine neden olurken, altını da baskıladı. Bu tablo karşısında bu sabah ons altın hafif satıcılı seyreliyor. Bugün için ABD verileri izlenecek ancak etki sınırlı olabilir. Ons altın için 1796\$ - 1805\$ - 1819\$ direnç noktaları, 1781\$ - 1768\$ - 1756\$ destek noktaları olarak izlenebilir.

Günlük Pivot Seviyeleri

1,801.45
1,797.40
1,792.12
1,786.85
1,782.79
1,778.73
1,773.46

XAUUSD,H4 1790.11 1791.48 1788.36 1788.78



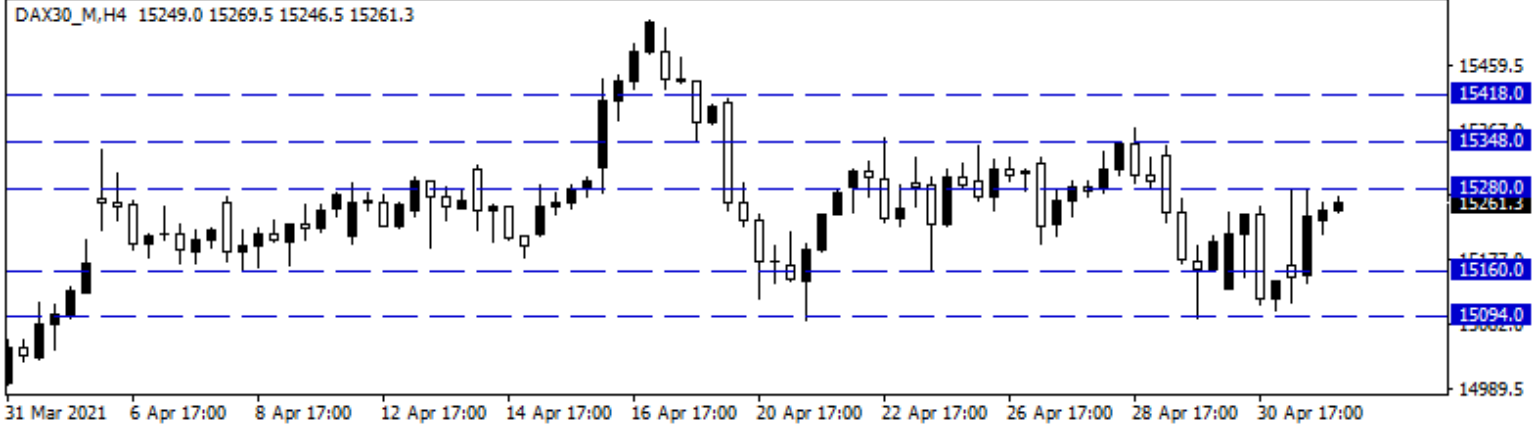
DAX Yakın Vade

ABD'deki destek paketine ilişkin olumlu beklentiler, aşılama çalışmaları ve Avrupa'da güçlü gelen imalat PMI rakamları risk iştahı ve küresel hisse piyasalarını destekledi. Euro Bölgesi'nde imalat PMI son yılların zirvesine ulaşırken, Almanya'da imalat PMI 66,2 olarak açıklandı. Aşılama çalışmaları, salgın kaynaklı gelişmeler ve enflasyon endişeleri gündemdeki yerini ve önemini korumaktadır. Avrupa borsaları dün günü yükselişlerle tamamlarken, DAX vadeli kontratı günü %0,45 oranında yükselişle 15.236 puandan tamamladı. Bu sabah hafif satıcılı bir seyrin izlendiği DAX vadelisinde geri çekilmelerde 15.160 - 15.094 ve 14.906 seviyeleri destek olarak takip edilebilir. Yeniden alımların etkili olması durumunda ise 15.280 - 15.348 ve 15.418 seviyeleri direnç konumundadır

Günlük Pivot Seviyeleri

15,299.67
15,276.33
15,250.67
15,225.00
15,201.67
15,178.33
15,152.67

DAX30_M,H4 15249.0 15269.5 15246.5 15261.3

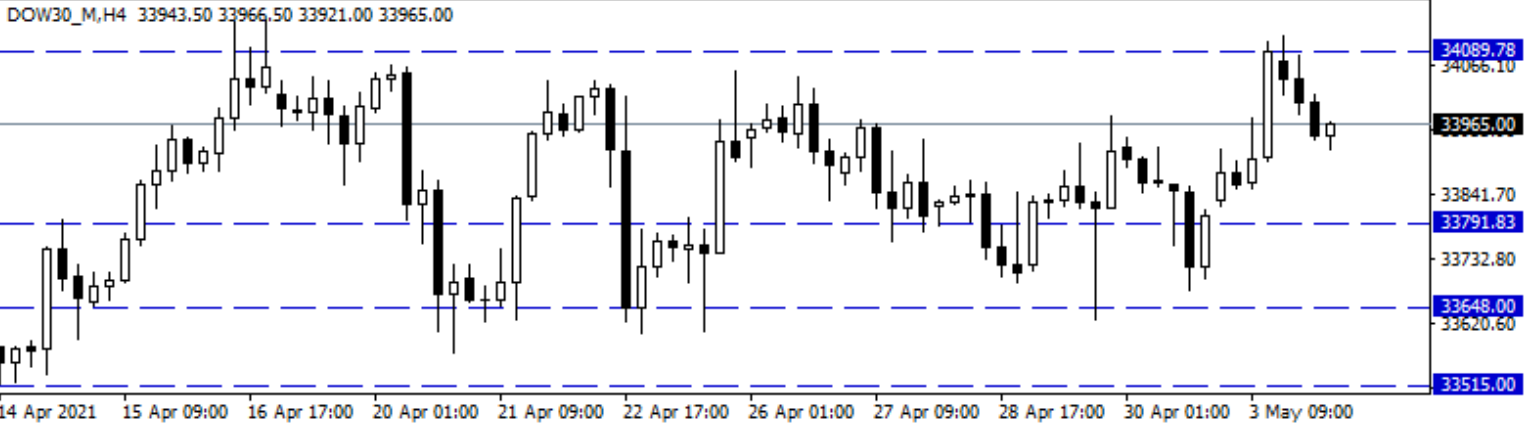


Dow Jones Yakın Vade

Dow Jones endeksi dünü %0,70 artışla 34.113 seviyesinden tamamladı. Dün açıklanan ABD verilerinin bir önceki aya göre güçlü bir performans yapmadığı dikkat çekti. Ancak buna rağmen fiyatlar açısından sınırlı bir etki olduğunu gözlemliyoruz. Dün Fed Başkanı Powell konuşmasında, ekonomide bir ilerleme kaydedildiğini ancak henüz düzlüğe çıkılmadığını söyledi. Bazı ülkeler salgınla mücadele ederken, ABD'nin ekonomik görünümün canlandığını ifade etti. Ekonomiye dair ılımlı açıklamalar, borsalar açısından olumlu. Bugün için ABD'den açıklanacak veriler bulunuyor ancak sınırlı bir katkı olabilir. Bu sabah vadeli piyasada ABD borsaları hafif satıcı işlem görüyor. Sözleşme için 33.791 - 33.648 - 33.515 destek alanları, 34.089 - 34.254 - 34.409 direnç alanları olarak görülüyor.

Günlük Pivot Seviyeleri

34,114.00
34,065.00
34,020.00
33,975.00
33,926.00
33,877.00
33,832.00



S&P 500 Yakın Vade

Fed Başkanı Powell dünkü açıklamasında, bazı ülkelerin salgınla mücadele etmesine rağmen, ABD ekonomisinde canlanma belirtileri olduğunu söyledi. Aynı zamanda, ekonomide bir ilerleme kaydedildiğinin de altını çizdi. Powell tarafından gelen iyimser açıklamalar borsalar açısından olumlu. Dün açıklanan ABD verilerinde ise bir önceki aya göre güçlü bir görünüm izlenmedi. Fiyatlamalar açısından sınırlı bir etki oldu. ABD borsalarında S&P 500 Endeksi dünü %0,27 yükselişle 4.192 puandan kapattı. Bu sabah vadeli piyasada ABD endeksleri sınırlı kayıpla işlem görüyor. Bugün için ABD'den ikincil düzey veriler takip edilecek. Verilerin borsaları üzerinde etkisi sınırlı olabilir. Sözleşme için 4.191 - 4.210 - 4.230 direnç noktaları, 4.155 - 4.138 - 4.119 destek noktaları olarak takip ediliyor.

Günlük Pivot Seviyeleri

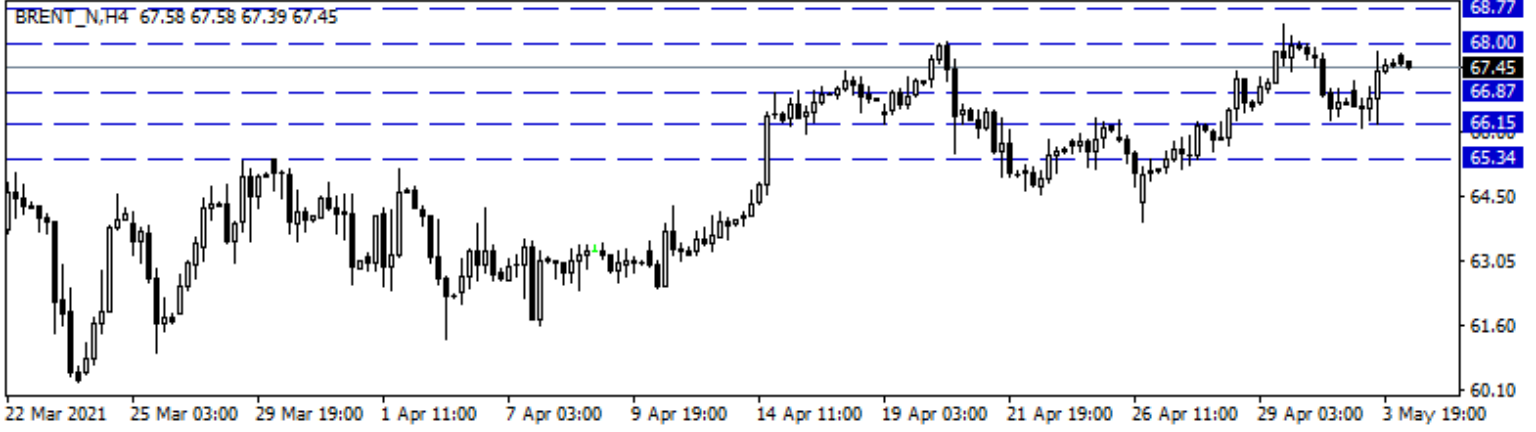
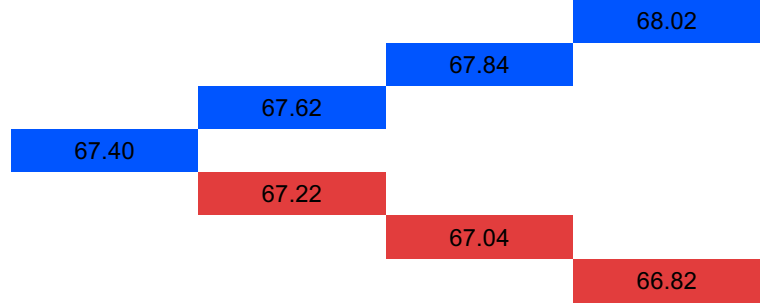
4,199.67
4,192.58
4,185.17
4,177.75
4,170.67
4,163.58
4,156.17



Brent Petrol

Brent petrol 67\$ üzerinde işlem görüyor. ABD'de birçok eyaletin salgın tedbirlerini gevşetme yönünde adım atacaklarını belirtmesi, AB'de aşı yaptırmış olanlara seyahat yasaklarının kaldırılması için planlar yapılması, petrol fiyatları açısından olumlu. Ancak Hindistan'da hala vaka sayılarında artış sürüyor ve bu durum petrol talebine dair endişelere neden olduğu için petrol fiyatlarındaki yükseliş iştahının törpülenmesine neden oluyor. Bu sabah Dolarında sınırlı pozitif seyri, petrol fiyatını baskılayan bir diğer faktör olarak sıralanabilir. Bugün için ABD'den ikincil düzey veriler var. Ancak petrol fiyatları için salgınla ilgili gelişmeler yakından izlenebilir. Brent petrol için 66,87\$ - 66,15\$ - 65,34\$ destekler olurken, 68,00\$ - 68,77\$ - 69,59\$ dirençler olarak karşımıza çıkıyor.

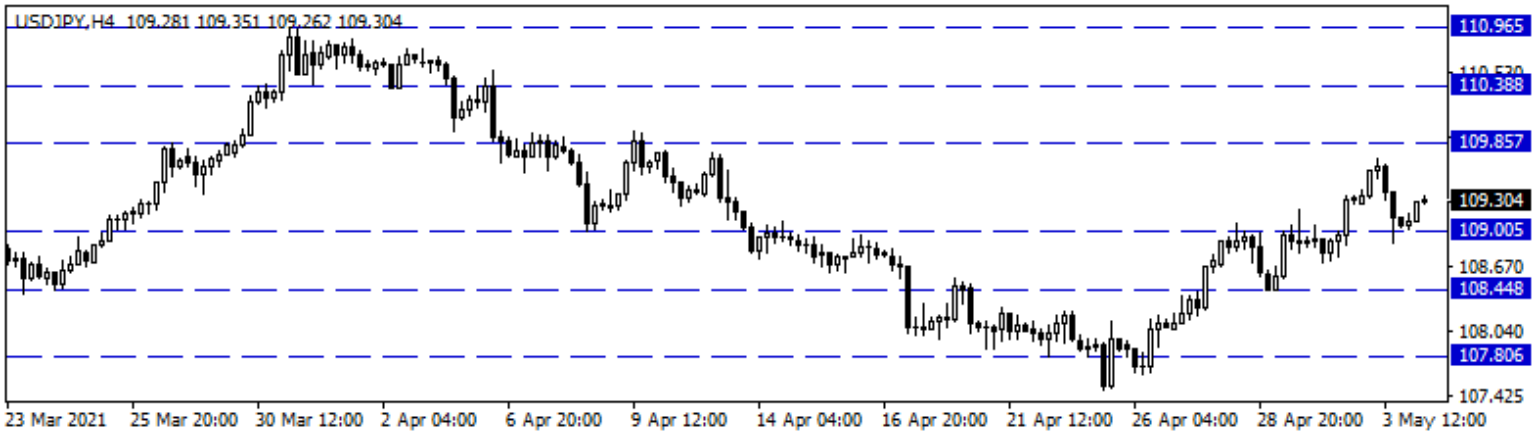
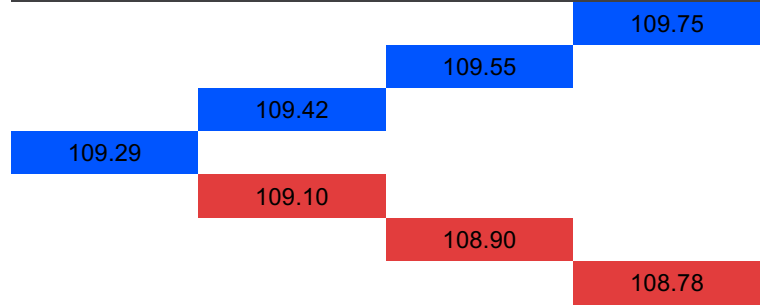
Günlük Pivot Seviyeleri



USD/JPY

ABD'de imalat sanayi sektöründeki performansı gösteren ISM imalat PMI Nisan ayında 64,7'den 60,7'ye geriledi. Aylık bazdaki bu düşüş son ayların en sert düşüşü oldu. ISM üretim endeksi 62,5 ile 3 ayın en düşük seviyesine indi. Yeni siparişler 64,3 seviyesine gerilerken, istihdam 55,1'e geriledi. Son dönemde açıklanan verilerin ardından enflasyon endişelerinin tekrar gündeme gelmesi risk iştahı üzerinde etkili olmaya devam ediyor. Japonya'da piyasalar tatil nedeniyle kapalı bulunurken, gündeme dair gelişmeler takip edilecek. Toparlanmanın yaşandığı paritede 109,00 seviyesinin üzerinde 109,55 - 109,85 ve 110,00 takip edilen direnç seviyeleridir. Geri çekilmelerde 109,00 - 108,70 ve 108,44 izlenen destek seviyeleridir.

Günlük Pivot Seviyeleri



**Gedik Yatırım Menkul Değerler A.Ş. - Yatırım Danışmanlığı Birimi**

Ünvan : Gedik Yatırım Menkul Değerler A.Ş. – Gedik Foreks

Adres : Altayçeşme Mah. Çamlı Sok. Ofis Park Maltepe No:21/4 Kat:10-11-12 Maltepe/İstanbul/Türkiye

Tel :(0216) 453 0120

E-Posta : gedikforex@gedik.com

*** Gedik Yatırım Foreks Bülteni, Genel Yatırım Tavsiyesi Kapsamında Yatırım Danışmanlığı Birimi Tarafından Hazırlanmaktadır.**

YASAL UYARI

"Burada yer alan bilgiler Gedik Yatırım tarafından bilgilendirme amacıyla hazırlanmıştır. Yatırım sinyal, bilgi, yorum ve tavsiyeleri yatırım danışmanlığı kapsamında değildir. Yatırım danışmanlığı hizmeti; aracı kurumlar, portföy yönetim şirketleri, mevduat kabul etmeyen bankalar ile müşteri arasında imzalanacak yatırım danışmanlığı sözleşmesi çerçevesinde sunulmaktadır. Burada yer alan sinyal, yorum ve tavsiyeler, herhangi bir yatırım aracının alım satım önerisi ya da getiri vaadi olarak yorumlanmamalıdır. Bu görüşler mali durumunuz ile risk ve getiri tercihlerinize uygun olmayabilir ve sadece burada yer alan bilgilere ve sinyallere dayanarak yatırım kararı verilmesi beklentilerinize uygun sonuçlar doğurmayabilir. Burada yer alan sinyaller, fiyatlar, veriler ve bilgilerin tam ve doğru olduğu garanti edilemez; içerik, haber verilmeksizin değiştirilebilir. Tüm sinyal ve veriler, Gedik Yatırım tarafından güvenilir olduğuna inanılan kaynaklardan alınmıştır. Bu sinyal ve kaynakların kullanılması nedeni ile ortaya çıkabilecek hatalardan ve zararlardan Gedik Yatırım sorumlu değildir."