

Piyasa Gündemi

TCMB dünkü toplantısında piyasa beklentileriyle uyumlu olarak faiz oranlarında değişikliğe gitmedi ve politika faizini %19,00 olarak korundu. Karar metninde Enflasyon Raporu'nda yer alan tahmin patikasındaki belirgin düşüş sağlanana kadar mevcut duruşun korunacağı ifade edildi. Küresel çapta ise ekonomik veri akışları ve merkez bankalarının söylemleri takip ediliyor. Bugün ABD'de açıklanacak tarım dışı istihdam verisi önemli olacak.

Açıklanacak Önemli Ekonomik Veriler

- 13:00 ECB Başkanı Lagarde Konuşması Önem: Yüksek
- 15:30 ABD – Tarım Dışı İstihdam Önem: Yüksek

Türkiye

Türkiye Cumhuriyet Merkez Bankası, haftalık gösterge repo faizinde piyasa beklentileri doğrultusunda değişikliğe gitmedi. Para Politikası Kurulu politika faizini %19 olarak bıraktı. PPK metninde, Nisan Enflasyon Raporu tahmin patikasındaki belirgin düşüş sağlanana kadar para politikasındaki mevcut duruşun sürdürüleceği belirtildi. Metinde sıkı duruş ifadesinin metinden çıkartıldığına dikkat çekti. Hazine ve Maliye Bakanı Elvan, yaptığı değerlendirmede ilk çeyrekte %5,5 - %6, ikinci çeyrekte baz etkisiyle çift haneli, yıl genelinde de %5'in üstünde büyüme beklediğini belirtti.

Euro Bölgesi

Almanya Federal İstatistik Ofisi verilerine göre, ülkenin fabrika siparişleri mart ayında, %1,7'lik beklentileri aşarak %3 arttı. Yıllık bazda incelendiğinde, fabrika siparişleri bir önceki yılın mart ayına göre %27,8 arttı. Yurt dışından gelen siparişler mart ayında aylık %1,6, iç siparişler ise %4,9 arttı. Euro Bölgesi ve Avrupa Birliği'nde perakende satışlar mart ayında, bir önceki yılın aynı ayına göre sırasıyla %12 ve %11,6 artarken, aylık değişim Euro Bölgesi'nde %2,7, AB'de ise %2,6 artış oldu. Euro Bölgesi'nde gıda, içecek ve tütün ile gıda dışı kalemlerde perakende satışlar %4,6 artarken, otomobil yakıtında %2,9 düşüş görüldü. Almanya Başbakanı Angela Merkel, ABD Başkanı Joe Biden'ın aşı patentinden feragat etme teklifini olumsuz karşıladı ve karşı olduğunu açıkladı. İngiltere Merkez Bankası mayıs ayı toplantısında politika faizi ve varlık alım programını değiştirmede. Banka toparlanma nedeniyle acil varlık alım programını yavaşlattı.

ABD

Çalışma Bakanlığı tarafından açıklanan haftalık işsizlik maaşı başvuruları verileri, ilk kez işsizlik maaşı talebinde bulunanların sayısının 30 Nisan'da biten haftada önceki haftaya kıyasla 92 bin kişi azalarak, 590 bin kişiden, 498 bin kişiye geriledi. Biden yönetimi aşular üzerindeki patentlerin kaldırılmasını desteklediğini açıkladı. Avrupa Birliği, ABD'nin Covid-19 aşısının patent haklarının kaldırılmasını talebini tartışmaya hazır olduğunu söyledi. Fed, Amerikan finansal sistemine ilişkin değerlendirmelerin yer aldığı "Finansal İstikrar Raporu" nun mayıs sayısını yayımladı. Fed, riskli varlıkların fiyatlarının genel olarak daha da yükseldiğini belirterek, varlık fiyatlarının risk iştahının azalması durumunda önemli düşümlere açık olabileceğini bildirdi. Bugün açıklanacak tarım dışı istihdam rakamları piyasadaki fiyatlamalar üzerinde etkili olacağından yakından takip ediliyor olacak.

Piyasa Verileri

Pariteler	Son	Günlük Değ. (%)	Haftalık Değ. (%)	Yılbaşı Değ. (%)
USDTRY	8.2770	-0.05	-0.14	11.32
EURTRY	9.9845	-0.21	0.22	9.72
EURUSD	1.2062	-0.02	0.36	-1.26
GBPUSD	1.3905	0.10	0.64	1.68
USDJPY	109.11	0.02	-0.16	5.66

Sepetler	Son	Günlük Değ. bp	Haftalık Değ. bp	Yılbaşı Değ. bp
½ \$ + ½ €	9.0912	11.87	-2.13	81.12
Dolar Endeksi	90.8830	3.00	-41.40	94.60
REK	62.2900	-	-	8.00

Endeks Vadeliler	Son	Günlük Değ. (%)	Haftalık Değ. (%)	Yılbaşı Değ. (%)
S&P 500 Yakın Vade	4,198.25	0.10	0.57	11.99
DAX Yakın Vade	15,293.00	0.80	0.82	11.25
Dow Jones Yakın Vade	34,456.00	0.04	2.04	12.98

Emtialar	Son	Günlük Değ. (%)	Haftalık Değ. (%)	Yılbaşı Değ. (%)
Ons Altın	1,818.14	0.17	2.79	-4.35
Gram Altın	483.83	0.14	2.65	6.51
WTI	65.19	0.48	2.73	34.61
BRENT	68.32	0.26	2.63	32.49
Bakır	4.65	1.73	3.82	32.10

Tahviller	Son	Günlük Değ. bp	Haftalık Değ. bp	Yılbaşı Değ. bp
Türkiye 2 Yıllık	17.9400	-14.00	-27.00	298.00
Türkiye 10 Yıllık	18.1500	-12.00	-40.00	525.00
ABD 10 Yıllık	1.5700	0.20	-5.50	65.30
ABD 2 Yıllık	0.1650	0.40	0.50	4.20
Almanya 10 Yıllık	-0.2200	0.00	2.70	35.50
Almanya 2 Yıllık	-0.6860	0.00	0.60	2.70

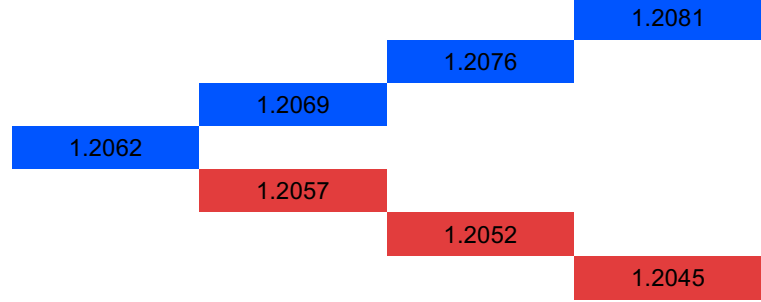
Gelişmekte Olan Ülke Kurları	Son	Günlük Değ. (%)	Haftalık Değ. (%)	Yılbaşı Değ. (%)
USDZAR	14.2090	0.03	-2.02	-3.30
USDIDR	14,296.00	0.29	-1.02	2.67
USDTRY	8.2769	-0.05	-0.14	11.32
USD RUB	74.2464	-0.04	-1.39	0.15
USDBRL	5.2764	0.01	-2.99	1.60
USDCNY	6.4600	-0.06	-0.22	-1.11
USDMXN	20.0971	0.04	-0.72	1.03
USDCZK	21.3180	0.01	-0.95	-0.74
USDHUF	297.3400	0.07	-0.83	0.18
USDPLN	3.7896	0.03	-0.08	1.51

Bugün Açıklanacak Önemli Veriler					
Saat	Ülke	Açıklanacak Veriler	Dönem	Beklenti	Önceki
03:30	Japonya	Hizmetler PMI	Nisan		48,3
04:45	Çin	Caixin Hizmetler PMI	Nisan		54,3
04:54	Çin	Dış Ticaret Dengesi	Nisan		13,80 Milyar \$
09:00	Almanya	Sanayi Üretimi (Aylık/Yıllık)	Mart		-1,6% / -6,4%
09:00	Almanya	Dış Ticaret Dengesi	Mart		18,1 Milyar €
13:00	Euro B.	ECB Başkanı Lagarde'ın Konuşması	Mayıs		
15:30	ABD	Tarım Dışı İstihdam	Nisan	925K	916K
15:30	ABD	İşsizlik Oranı	Nisan	5,80%	6,00%
15:30	ABD	Ortalama Saatlik Kazançlar (Aylık/Yıllık)	Nisan	0,1% / 4,50%	-0,1% / 4,20%
17:30	Türkiye	Hazine Nakit Dengesi	Nisan		41 Milyar TL

Euro/Dolar

Euro Bölgesi ve Avrupa Birliği'nde perakende satışlar mart ayında, bir önceki yılın aynı ayına göre sırasıyla %12 ve %11,6 artarken, aylık bazda Euro Bölgesi'nde %2,7, AB'de ise %2,6 artış kaydetti. Almanya'da dün açıklanan fabrika siparişleri mart ayında, aylık bazda beklentileri aşarak %1,3 yıllık bazda ise %27,8 yükseldi. ABD'de ise işsizlik maaşı başvuruları geçen hafta 92 bin kişi azalarak, 498 bin seviyesinde açıklandı. Yerel Fed Başkanları son dönemde endişe duyulan enflasyon konusunda bu durumun geçici olduğu yönündeki görüşlerini sürdürdü. Paritede bugün açıklanacak tarım dışı istihdam rakamları yüksek volatilitenin yaşanmasında etkili olabilir. Yükselişlerde 1,2076 – 1,2090 ve 1,2100 seviyeleri direnç, 1,2056 - 1,2036 ve 1,2010 izlenen destek seviyeleridir.

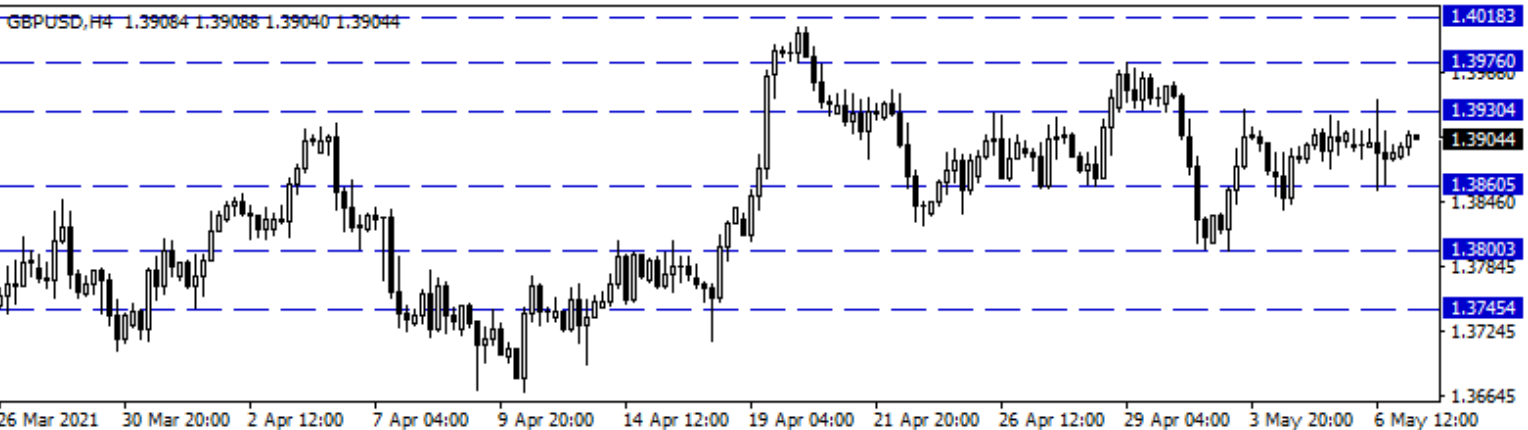
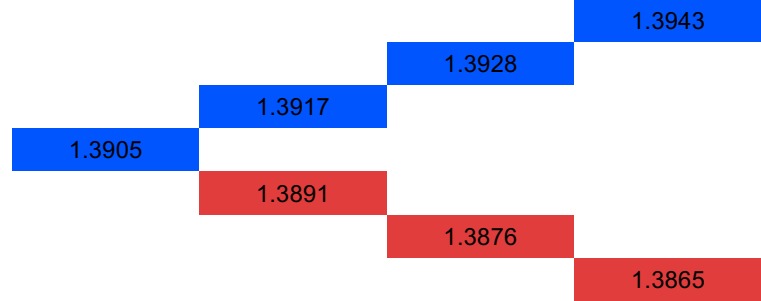
Günlük Pivot Seviyeleri



GBP/USD

İngiltere Merkez Bankası mayıs ayı toplantısında politika faizi ve varlık alım programını değiştirmede. Banka toparlanma nedeniyle acil varlık alım programını yavaşlattı. Ülkede hizmet sektörü PMI endeksi ise nisan ayında 4,7 puan artışla 61 puana yükselerek 2013 yılının ekim ayından bu yana en yüksek artışı gösterdi. ABD'de işsizlik maaşı başvuruları geçen hafta 92 bin kişi azalarak, 498 bin adet oldu. Beklentilerin üzerinde azalma kaydeden veride aşılamanın hız kazanması etkili oldu. Bugün açıklanacak tarım dışı istihdam rakamları fiyatlamalar üzerinde etkili olacağından yakından takip ediliyor. Sert volatilitenin yaşandığı paritede 1,3930 - 1,3954 ve 1,3976 izlenen direnç seviyeleridir. Geri çekilmelerde ise 1,3880 - 1,3860 ve 1,3835 destek noktalarıdır.

Günlük Pivot Seviyeleri



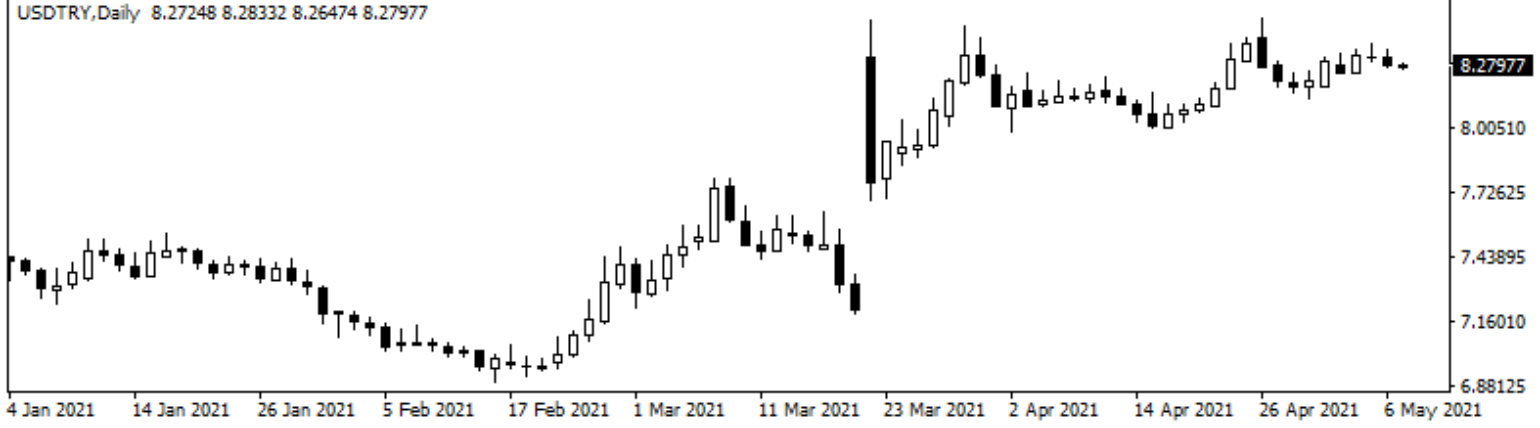
USD/TRY

Dolar/TL kuru gün içerisinde 8,2755 ve 8,3451 seviyeleri arasında dalgalanarak günü %0,43 oranında düşüşle 8,2810 seviyesinden tamamladı. TCMB'nin karar metninde sıkı duruşun korunacağına ilişkin yer alan ifade sonrasında Türk Lirası'nda değer kazanımları görüldü. Enflasyon kaynaklı endişelere bağlı olarak son dönemde değer kazanımlarının görüldüğü dolar dün ise küresel çapta bir miktar değer kaybetti. Yurt içinde ekonomi yönetiminden gelebilecek açıklamalar ile siyasi ve jeopolitik gelişmeler gündemdeki yerini korumaktadır. Bugün ABD'de açıklanacak tarım dışı istihdam rakamı doların ve risk iştahının seyri üzerinde belirleyici olacaktır. Bu sabah 08:35 itibarıyla küresel dolar endeksi 90,87 seviyelerinden, Dolar/TL kuru ise 8,28 seviyelerinden işlem görüyor.

Günlük Pivot Seviyeleri

8.3512
8.3207
8.2988
8.2770
8.2464
8.2159
8.1940

USDTRY, Daily 8.27248 8.28332 8.26474 8.27977



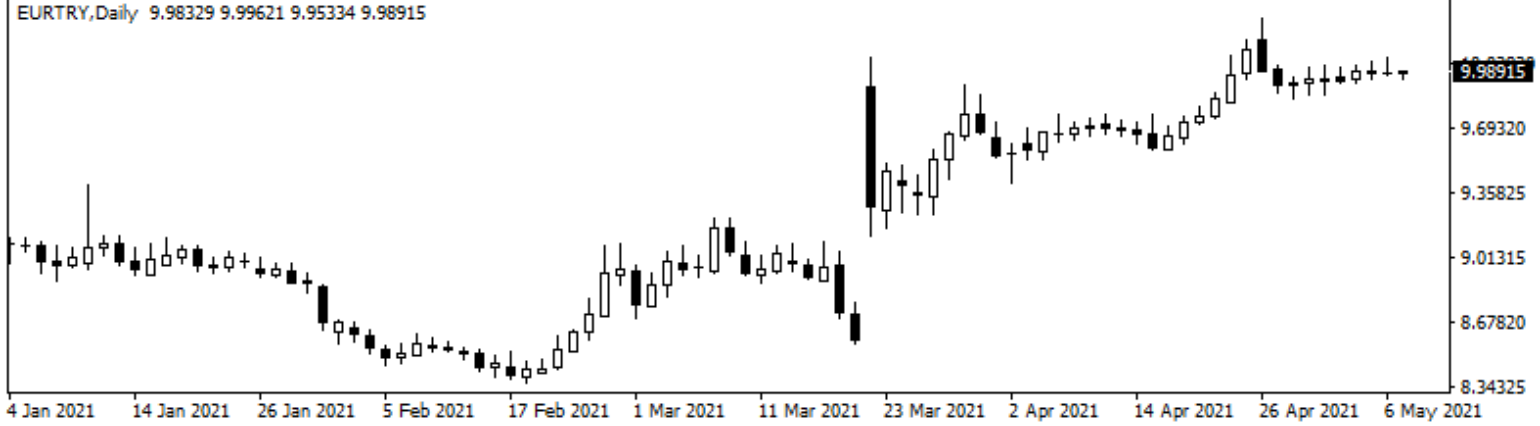
EUR/TRY

Euro Bölgesi'nde perakende satışlar mart ayında aylık bazda %2,7 artarken, yıllık bazda %12,0 seviyesine yükseldi. Avrupa'nın en büyük ekonomisi olan Almanya'da ise dün açıklanan fabrika siparişleri mart ayında, aylık bazda beklentileri aşarak %1,3 yıllık bazda ise %27,8 yükseldi. Yurt içinde TCMB'nin faiz kararı ve metinde yapılan değişiklikler ön plandaydı. Merkez Bankası beklentilere paralel faizlerde değişikliğe gitmezken, metinde Nisan Enflasyon Raporu tahmin patikasındaki belirgin düşüş sağlanana kadar para politikasındaki mevcut duruşun sürdürüleceği belirtildi. Metinde sıkı duruş ifadesinin metinden çıkartıldığına dikkat çekti. Euro/TL kuru bu sabah 9,98'li seviyelerden fiyatlanıyor.

Günlük Pivot Seviyeleri

10.0536
10.0325
10.0085
9.9845
9.9633
9.9422
9.9182

EURTRY, Daily 9.98329 9.99621 9.95334 9.98915

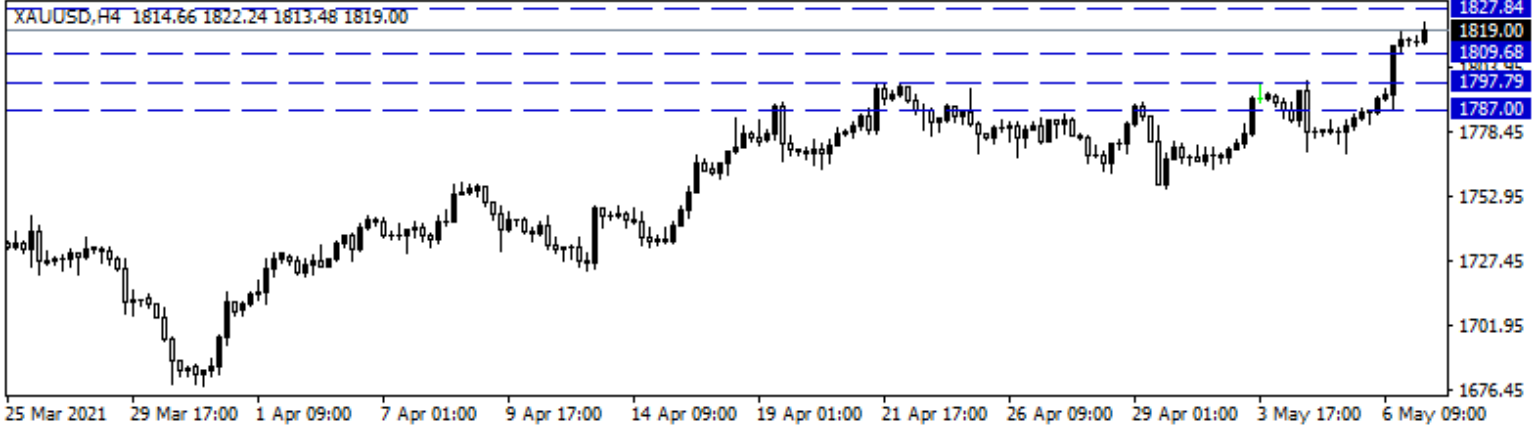


XAU/USD

Ons altın 25 Şubat itibarıyla 1800\$ altında seyrediyordu ve bu seviyenin üzerine geçmekte zorlanıyordu. Son günlerde teknik olarak 1800\$ sınırına doğru hareketlerde ısrarcı olması, altının son iki gündür 1800\$ üzerinde seyrini desteklemeye başladı. Yaklaşık 2 ay sonra altın yeniden 1800\$ üzerinde işlem görüyor. ABD 10 yıllık tahvil faizinin bu hafta %1,65 seviyesine doğru yükselmesinin ardından bu seviyenin altına doğru gevşemesi ve %1,60 altında dengeleniyor olması, altının yükselişini destekleyen en önemli unsur. Dolarında yatay görünümü şimdilik altını destekliyor. Bugün ABD tarım dışı istihdam verisi takip edilecek. Verinin altın üzerinde etkili olması beklenebilir. Ons altın için 1809\$ - 1797\$ - 1787\$ destek noktaları, 1827\$ - 1838\$ - 1850\$ direnç noktaları olarak takip edilebilir.

Günlük Pivot Seviyeleri

1,832.06
1,827.19
1,822.66
1,818.14
1,813.27
1,808.40
1,803.87

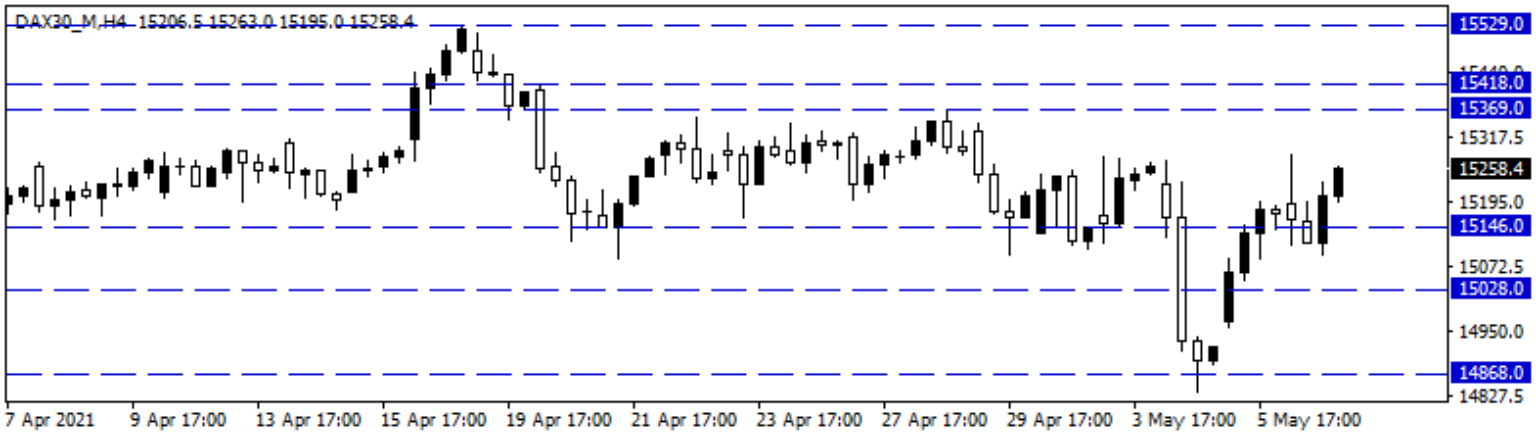


DAX Yakın Vade

Ekonomik görünümdeki iyileşme ve aşılama çalışmaları risk iştahını desteklerken, enflasyon endişeleri ve merkez bankalarının erken sıkılaşmaya gidebileceğine ilişkin değerlendirmeler aşağı yönlü risk oluşturuyor. Almanya'da açıklanan mart ayı fabrika siparişleri aylık bazda %3,0 oranında artış kaydetti. Böylece siparişler üst üste üç ay artış kaydetmiş oldu. Avrupa borsaları dün günü yataya yakın karışık kapanışlarla tamamlarken, DAX vadeli kontratı günü oldukça yatay bir kapanışla 15.172 puandan tamamladı. Bu sabah alımların etkili olduğu DAX vadelisinde yükselişlerin devamında 15.369 - 15.418 ve 15.529 seviyeleri direnç olarak takip edilebilir. Geri çekilmelerde ise 15.146 - 15.028 ve 50 günlük üssel ortalama (14.868) destek konumundadır.

Günlük Pivot Seviyeleri

15,384.67
15,342.33
15,317.67
15,293.00
15,250.67
15,208.33
15,183.67

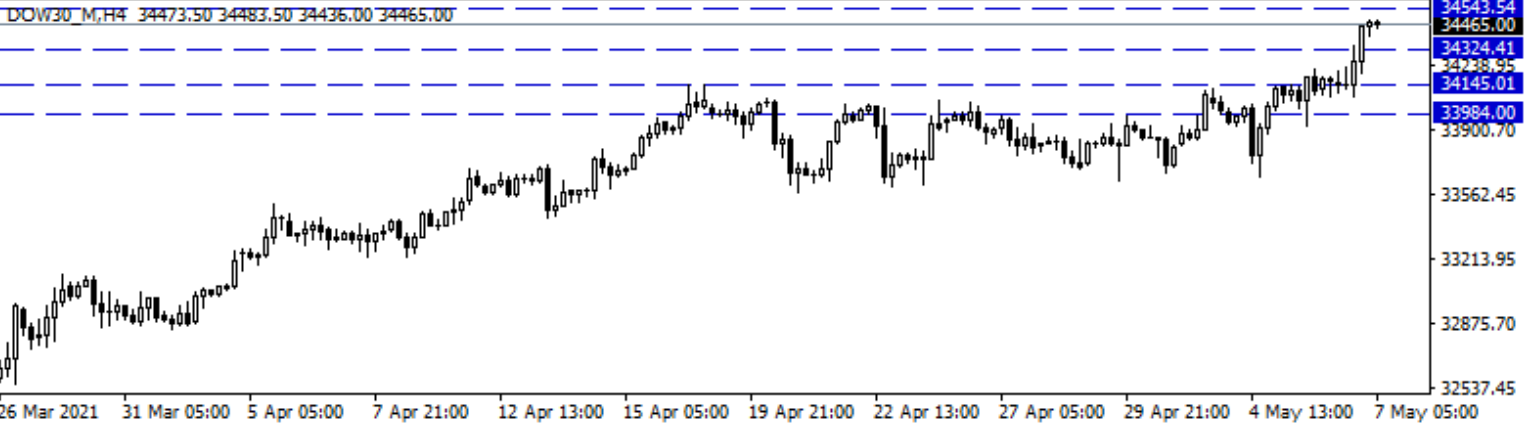


Dow Jones Yakın Vade

Dow Jones endeksi dünü %0,93 artışla 34.548 seviyesinden tamamladı. Endeks dün 34.561 ile tüm zamanların en yüksek seviyesini test ederken, kapanışını rekorun bir miktar altında gerçekleştirdi. ABD'de piyasaları tatmin eden verilerin gelmeye devam etmesi ve ülke ekonomisine dair iyimser beklentilerin güçleniyor olması, borsaları destekliyor. ABD 10 yıllık tahvil faizinin de %1,60 altında dengeleniyor olması da bu hafta endekslerin seyrini destekleyen bir başka unsur olarak eklenebilir. Bugün için ABD tarım dışı istihdam verisi takip edilecek. Piyasalar üzerinde etkisi hissedilebilir. Bu sabah vadeli piyasada ABD endeksleri hafif alıcılı işlem görüyor. Sözleşme için 34.543 - 34.729 dirençlerinin ardından 34.938 direnci izleniyor. Geri çekilmelerde, 34.324 - 34.145 - 33.984 destek noktaları.

Günlük Pivot Seviyeleri

34,579.00
34,532.00
34,494.00
34,456.00
34,409.00
34,362.00
34,324.00

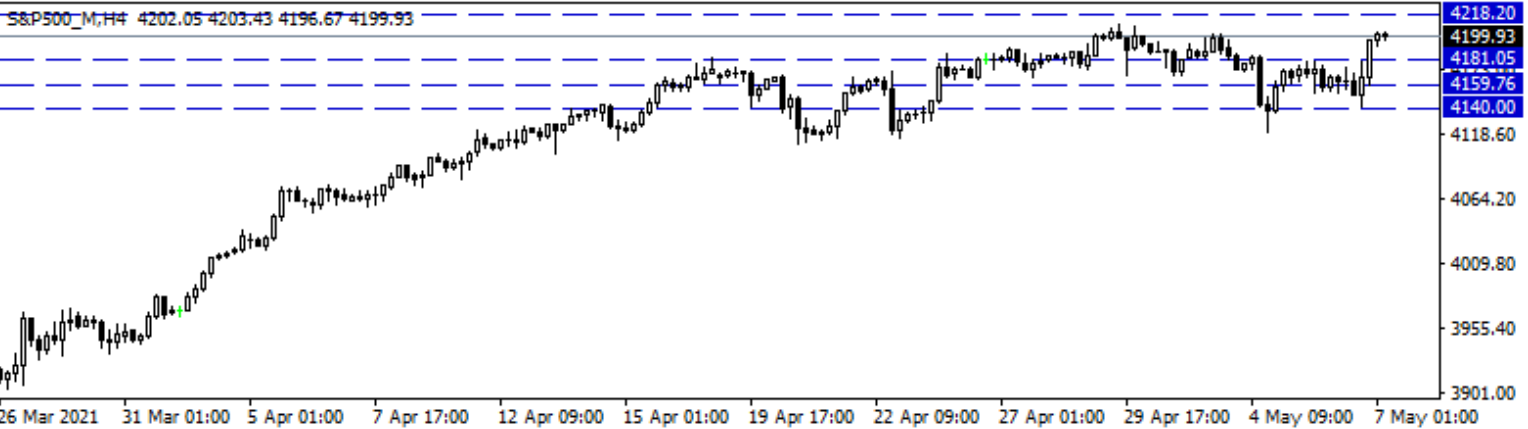


S&P 500 Yakın Vade

S&P 500 Endeksi dünü %0,82 yükselişle 4.201 seviyesinden günü kapattı. Genel olarak, ABD'de son dönemde gelen verilerin piyasaları tatmin etmeye devam ediyor olması, ülke ekonomisine dair iyimser yorumları güçlendiriyor. Bu durumda ABD borsalarının yükselişini destekliyor. Ayrıca, ABD 10 yıllık tahvil faizinin de %1,60 seviyesinin altında dengeleniyor olması da piyasaları destekliyor. Bugün için ABD tarım dışı istihdam verisi açıklanacak. Her ayın ilk cuması açıklanan veri için piyasaların beklentisi bir önceki aya göre artış kaydetmesi yönünde. ABD verileri son günlerde fiyatlar üzerinde hissedilebiliyor. Bu nedenle tarım dışı verisiyle oynaklık oluşabilir. Sözleşme için 4.181 - 4.159 - 4.140 destek noktaları olurken, yukarıda 4.218 - 4.237 - 4.257 direnç noktaları olarak izlenebilir.

Günlük Pivot Seviyeleri

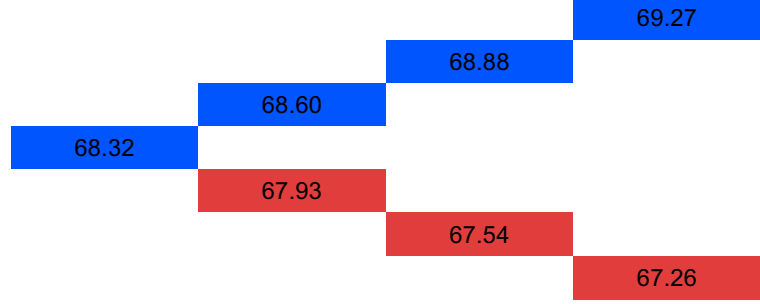
4,215.58
4,209.67
4,203.83
4,198.00
4,192.08
4,186.17
4,180.33



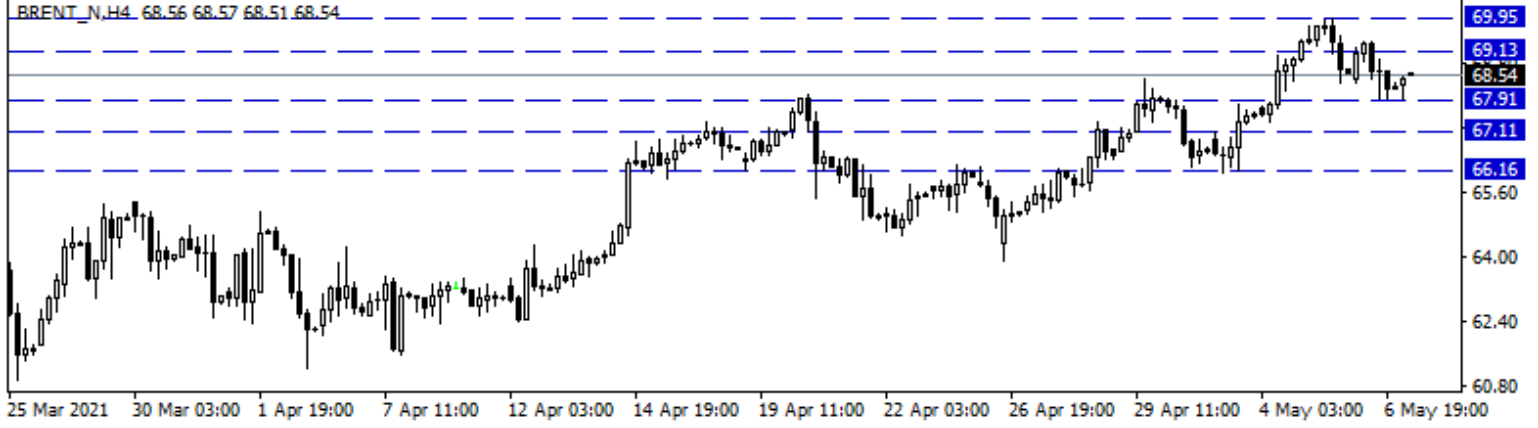
Brent Petrol

Bu haftaya 66\$ seviyelerinde başlayan Brent petrol, hafta içerisinde 69\$ seviyesine doğru yükselmeyi başardı. Bu sabahta 68\$ çevresinde işlemler izleniyor. Bu hafta API ve DOE tarafından açıklanan haftalık petrol stoklarının beklentilerin üzerinde düşüş kaydetmesi, piyasaları destekledi ve petrol fiyatlarının yükselişini sağladı. Hindistan'da vaka sayılarında artış devam ediyor bu durum sınırlı negatif petrolü etkiliyor. Ancak, ABD ve Avrupa'da kısıtlamaların gevşetilmesi, önümüzdeki aylarda seyahatlerin artmasını destekleyebileceği gibi petrol açısından da bu beklentiler son günlerdeki yükselişini destekleyen en önemli gelişme olarak yorumlanabilir. Bugün ABD'de tarım dışı istihdam verisi var. Brent petrol için 69,13\$ - 69,95\$ - 70,86\$ dirençler, 67,91\$ - 67,11\$ - 66,16\$ destek noktaları.

Günlük Pivot Seviyeleri



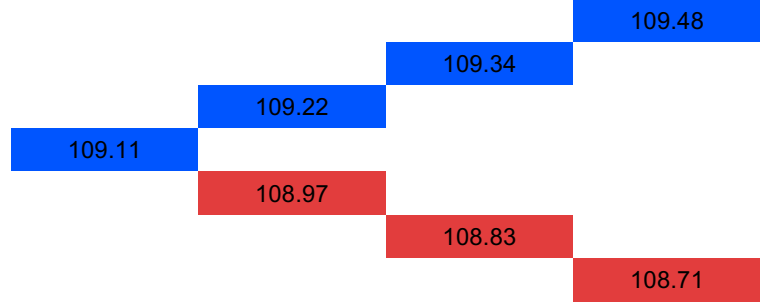
BRENT_N,H4 68.56 68.57 68.51 68.54



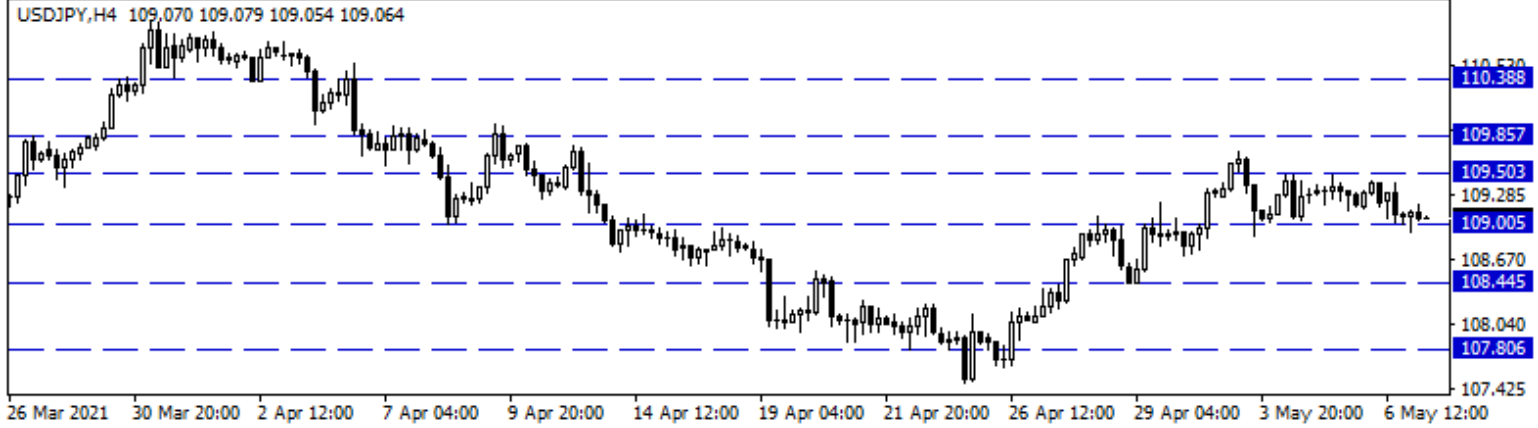
USD/JPY

ABD'de dün haftalık işsizlik maaşı başvuruları ve Fed yetkililerinin açıklamaları takip edildi. Ülkede işsizlik maaşı başvuruları geçen hafta 92 bin kişi azalarak, 498 bin seviyesinde açıklandı. Yerel Fed Başkanları son dönemde endişe duyulan enflasyon konusunda bu durumun geçici olduğu yönündeki görüşlerini sürdürdü. Diğer yandan ABD'li ve Çinli yetkililerin birinci faz ticaret görüşmelerine başlanabileceğine yönelik haber akışları yakından izleniyor. Japonya'da nisan ayına ait hizmet PMI endeksi 49,5 seviyesinde açıklanarak toparlanmaya devam etti. Diğer yandan Japonya hükümeti koronavirüse karşı OHAL'i uzatma kararı aldığını bildirdi. Paritede 109,00 seviyesinin altında oluşacak fiyatlamalarda 108,70 - 108,44 ve 108,00 seviyeleri destek, 109,30 - 109,50 ve 109,85 direnç seviyeleridir.

Günlük Pivot Seviyeleri



USDJPY,H4 109.070 109.079 109.054 109.064



**Gedik Yatırım Menkul Değerler A.Ş. - Yatırım Danışmanlığı Birimi**

Ünvan : Gedik Yatırım Menkul Değerler A.Ş. – Gedik Foreks

Adres : Altayçeşme Mah. Çamlı Sok. Ofis Park Maltepe No:21/4 Kat:10-11-12 Maltepe/İstanbul/Türkiye

Tel :(0216) 453 0120

E-Posta : gedikforex@gedik.com

*** Gedik Yatırım Foreks Bülteni, Genel Yatırım Tavsiyesi Kapsamında Yatırım Danışmanlığı Birimi Tarafından Hazırlanmaktadır.**

YASAL UYARI

"Burada yer alan bilgiler Gedik Yatırım tarafından bilgilendirme amacıyla hazırlanmıştır. Yatırım sinyal, bilgi, yorum ve tavsiyeleri yatırım danışmanlığı kapsamında değildir. Yatırım danışmanlığı hizmeti; aracı kurumlar, portföy yönetim şirketleri, mevduat kabul etmeyen bankalar ile müşteri arasında imzalanacak yatırım danışmanlığı sözleşmesi çerçevesinde sunulmaktadır. Burada yer alan sinyal, yorum ve tavsiyeler, herhangi bir yatırım aracının alım satım önerisi ya da getiri vaadi olarak yorumlanmamalıdır. Bu görüşler mali durumunuz ile risk ve getiri tercihlerinize uygun olmayabilir ve sadece burada yer alan bilgilere ve sinyallere dayanarak yatırım kararı verilmesi beklentilerinize uygun sonuçlar doğurmayabilir. Burada yer alan sinyaller, fiyatlar, veriler ve bilgilerin tam ve doğru olduğu garanti edilemez; içerik, haber verilmeksizin değiştirilebilir. Tüm sinyal ve veriler, Gedik Yatırım tarafından güvenilir olduğuna inanılan kaynaklardan alınmıştır. Bu sinyal ve kaynakların kullanılması nedeni ile ortaya çıkabilecek hatalardan ve zararlardan Gedik Yatırım sorumlu değildir."