

Piyasa Gündemi

ABD'de zayıf gelen istihdam rakamı sonrasında destekleyici politikaların süreceği yönünde beklentiler güç kazanırken, Fed üyelerinde güvercin tondaki söylemlerini devam ettiriyor. Ancak diğer taraftan küresel çapta emtia fiyatlarında yaşanan yükseliş enflasyon endişelerini gündemde tutuyor. İlerleyen süreçte enflasyon başta olmak üzere ekonomik veri akışları ile merkez bankalarının söylemleri ve duruşları piyasaların yakın takibinde yer alacaktır.

Açıklanacak Önemli Ekonomik Veriler

- 10:00 Türkiye – Cari İşlemler Dengesi Önem: Yüksek
- 10:00 Türkiye – Sanayi Üretimi Önem: Yüksek

Türkiye

Türkiye İstatistik Kurumu mart ayına ilişkin işgücü istatistiklerini yayımladı. Verilere göre Mart'ta işsizlik oranı sınırlı bir gerileme kaydetti ve %13,1 oldu. Mevsim etkisinden arındırılmış atıl işgücü oranı ise %25,8 olarak kaydedildi. TÜİK verilerine göre inşaat maliyet endeksi, 2021 yılı Mart ayında bir önceki aya göre %3,44 bir önceki yılın aynı ayına göre %31,97 arttı. Böylelikle inşaat maliyetlerinde Ekim 2018'den bu yana en yüksek artış kaydedildi. Dışişleri Bakanı Mevlüt Çavuşoğlu'nun 10-11 Mayıs 2021 tarihlerinde Suudi Arabistan Krallığı'na yapacağı ziyarette Prens Faysal bin Farhan bin Abdullah El Suud ile bir araya geleceği, görüşmede ikili ilişkilerin ve bölgesel konuların istişare edileceği açıklandı. Yurt içinde bugün sanayi üretimi ve cari işlemler dengesinin açıklanması bekleniyor.

Euro Bölgesi

Sentix tarafından açıklanan Euro Bölgesi yatırımcısı güveni son 3 yılın en yüksek seviyesine çıktı. Nisan ayında bir önceki ay 13,1 seviyesinde bulunan yatırımcı güven endeksi mayıs ayında 21,0 puana gelerek 2018 yılı Mart'tan bu yana en yüksek seviyeye çıktı. Piyasa beklentileri endeksin 14,0 puan seviyesine çıkmasını bekliyorlardı. Euro Bölgesi'nin en büyük ekonomisi olan Almanya için Sentix Yatırımcı Güven Endeksi 20,0 puandan 26,1 puanı çıktı. BioNTech ülkelerin artan aşı siparişleri sonrası bu yıl için satış hedeflerini 12,4 milyar euro (15,1 milyar dolar) yükseltti. BioNTech'in daha önceki gelir tahmini 9,8 milyar euroydü. Son olarak Avrupa Birliği BioNTech'ten 1,8 milyar doz Covid-19 aşısı almak için anlaştı. 2022 yılı ve sonrası için de sözleşme yapıldı.

ABD

Chicago Fed Başkanı Charles Evans Nisan ayında tarım dışı istihdam verisinin tahminlerden çok düşük gelmesinin tek seferlik bir durum olabileceğini belirtti. Evans ayrıca Fed'in para politikasında değişikliğe gitmeye ikna olmasının zaman alacağını söyledi. Fed aylık 120 milyar dolarlık tahvil alımına devam ediyor. Banka, enflasyon ve istihdam hedeflerinde önemli ilerleme kaydedilene kadar varlık alımlarının devam edeceğini belirtmişti. Federal Reserve Dallas Başkanı Robert Kaplan, geçen ay beklenenden zayıf gelen istihdam verisine rağmen istihdam piyasasının toparlanmaya devam edeceğini çünkü tüketici talebinin hala güçlü olduğunu söyledi. ABD Gıda ve İlaç Dairesi (FDA), Amerikan şirketi Pfizer ile Alman biyoteknoloji firması BioNTech'in ürettiği koronavirüs aşısının 12-15 yaş aralığındaki çocuklarda kullanımına onay verdi.

Piyasa Verileri

Pariteler	Son	Günlük Değ. (%)	Haftalık Değ. (%)	Yılbaşı Değ. (%)
USDTRY	8.3002	0.23	-0.34	11.63
EURTRY	10.0793	0.35	0.67	10.76
EURUSD	1.2143	0.11	1.08	-0.60
GBPUSD	1.4124	0.05	1.70	3.28
USDJPY	108.86	0.02	-0.40	5.43

Sepetler	Son	Günlük Değ. bp	Haftalık Değ. bp	Yılbaşı Değ. bp
½ \$ + ½ €	9.0912	11.87	-2.13	81.12
Dolar Endeksi	90.2040	-3.90	-107.60	26.70
REK	62.2900	-	-	8.00

Endeks Vadeliler	Son	Günlük Değ. (%)	Haftalık Değ. (%)	Yılbaşı Değ. (%)
S&P 500 Yakın Vade	4,166.00	-0.42	0.19	11.13
DAX Yakın Vade	15,212.00	-1.28	2.40	10.66
Dow Jones Yakın Vade	34,593.00	-0.22	1.68	13.43

Emtialar	Son	Günlük Değ. (%)	Haftalık Değ. (%)	Yılbaşı Değ. (%)
Ons Altın	1,837.29	0.05	3.31	-3.34
Gram Altın	490.28	0.31	2.89	7.96
WTI	64.55	-0.52	-2.43	33.27
BRENT	67.81	-0.55	-1.99	31.52
Bakır	4.80	0.91	5.51	36.33

Tahviller	Son	Günlük Değ. bp	Haftalık Değ. bp	Yılbaşı Değ. bp
Türkiye 2 Yıllık	17.9400	-14.00	-27.00	298.00
Türkiye 10 Yıllık	18.0700	5.00	-25.00	517.00
ABD 10 Yıllık	1.6000	-0.40	0.70	68.30
ABD 2 Yıllık	0.1570	0.00	-0.70	3.40
Almanya 10 Yıllık	-0.2080	0.00	2.80	36.70
Almanya 2 Yıllık	-0.6850	0.00	0.90	2.80

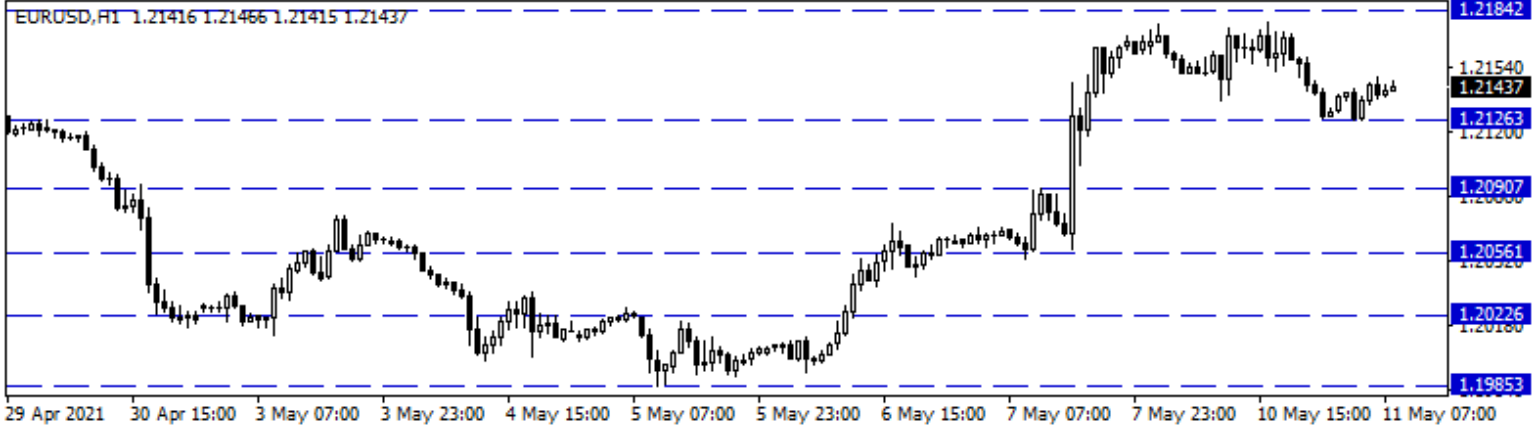

Gelişmekte Olan Ülke Kurları	Son	Günlük Değ. (%)	Haftalık Değ. (%)	Yılbaşı Değ. (%)
USDZAR	14.0593	0.09	-2.80	-4.32
USDIDR	14,182.60	-0.16	-2.09	1.86
USDTRY	8.3002	0.23	-0.34	11.63
USD RUB	74.1815	-0.20	-0.73	0.06
USDBRL	5.2242	-0.09	-4.02	0.59
USDCNY	6.4285	0.19	-0.70	-1.60
USDMXN	19.9248	-0.07	-1.44	0.16
USDCZK	21.0813	0.01	-2.02	-1.84
USDHUF	294.6450	-0.12	-1.78	-0.73
USDPLN	3.7569	-0.08	-0.99	0.63

Bugün Açıklanacak Önemli Veriler					
Saat	Ülke	Açıklanacak Veriler	Dönem	Beklenti	Önceki
04:30	Çin	TÜFE (Aylık/Yıllık)	Nisan	-0,2% / 1,00%	-0,5% / 0,40%
10:00	Türkiye	Cari İşlemler Dengesi	Mart	-3,8 Milyar \$	-2,61 Milyar \$
10:00	Türkiye	Sanayi Üretimi (Aylık/Yıllık)	Mart	0,1% / 8,8%	
12:00	Almanya	ZEW Ekonomik Güven Endeksi	Mayıs	70,9	70,7
12:00	Euro B.	ZEW Ekonomik Güven Endeksi	Mayıs	66,3	66,3
13:00	ABD	NFIB Küçük İşletme İyimserlik Endeksi	Nisan	98,2	98,2
14:00	Türkiye	TCMB PPK Toplantı Özeti	Mayıs		
17:00	ABD	İş İmkanları ve Personel Değişim Oranı (JOLTS)	Mart	6,995M	7,367M
19:00	ABD	Fed Brainard'ın Konuşması	Mayıs		

Euro/Dolar

Avrupa cephesinde haftanın ilk işlem günü mayıs ayına ait Sentix yatırımcı güveni endeksi takip edildi. Euro Bölgesi'nde yatırımcı güven endeksi, ekonomide COVID-19 salgınının neden olduğu resesyonun geride kaldığı beklentisiyle on üç yılın en yüksek seviyesine çıkarak 21 puana yükseldi. ECB Baş Ekonomisti Philip Lane'olumlu finansal koşulları sürdürme kararlılığında olduklarını ve bu zorlu süreci atlama için hükümetlerin devlet yardım programlarını sürdürmek zorunda olduğunu vurguladı. ABD'de Fed cephesinden gelen açıklamalar takip edilirken, risk iştahı dalgalı seyretmeye devam ediyor. Pozitif seyrin izlendiği paritede yükselişlerde kısa vadede 1,2164 - 1,2184 ve 1,2206 seviyeleri direnç, 1,2126 - 1,2108 ve 1,2090 destek seviyeleridir.

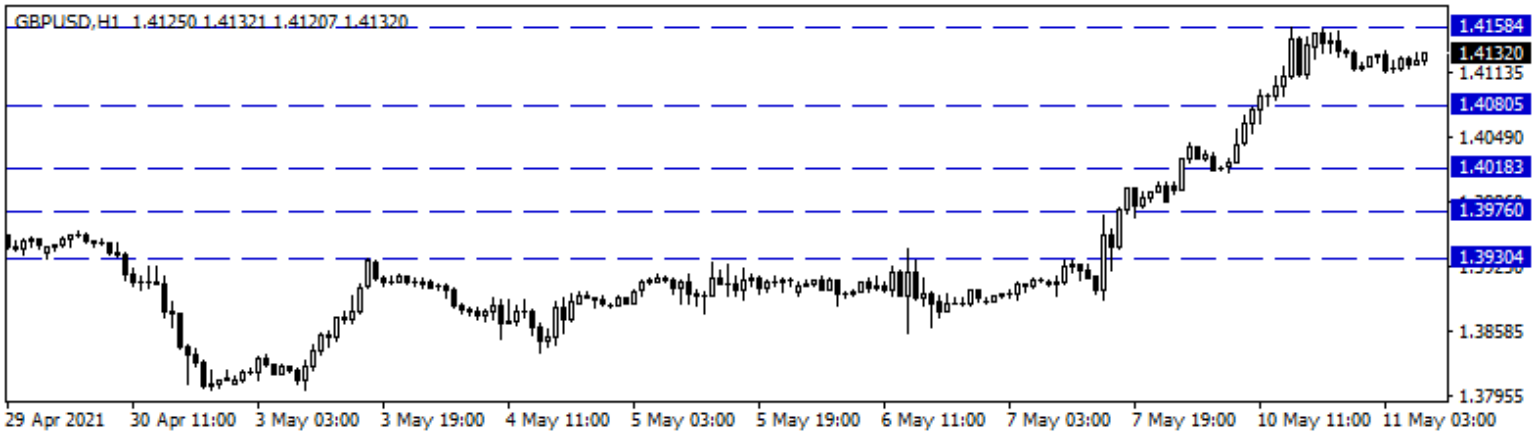
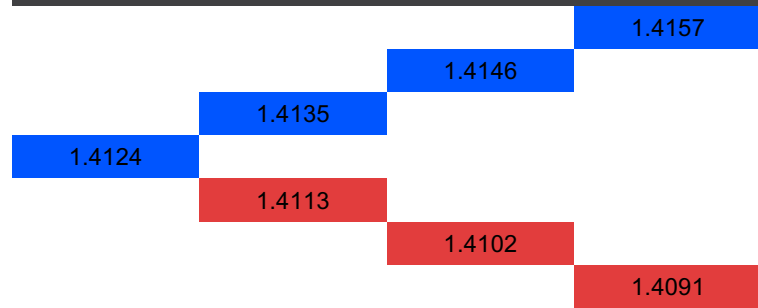
Günlük Pivot Seviyeleri



GBP/USD

İngiltere'de hükümet, salgının ikinci dalgasının etkilerini azaltmak amacıyla Ocak 2021'den bu yana uygulanan tedbirleri kademeli gevşeterek Cuma günü uluslararası seyahati yeniden açmayı planlıyor. İngiltere'de dün Halifax konut fiyat endeksi rakamları takip edildi. Halifax'tan yapılan açıklamada nisan ayı itibarıyla konut fiyatlarının aylık bazda %1,4 yıllık bazda ise %8,2 arttığı belirtildi. İngiltere'de konut fiyatlarının yıllık bazda artış hızı son 5 yılın en yüksek düzeyinde bulunuyor. ABD'de yerel Fed Başkanlarının açıklamaları takip edilirken, enflasyon endişeleri öne çıkıyor. Sert yükselişin kaydedildiği paritede 1,4112 seviyesinin üzerinde 1,4158 - 1,4180 ve 1,4200 takip edilen direnç seviyeleridir. Geri çekilmelerde ise 1,4100 - 1,4080 ve 1,4062 izlenen destek noktalarıdır.

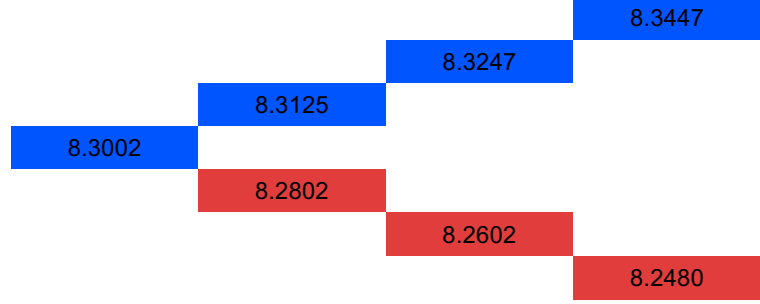
Günlük Pivot Seviyeleri



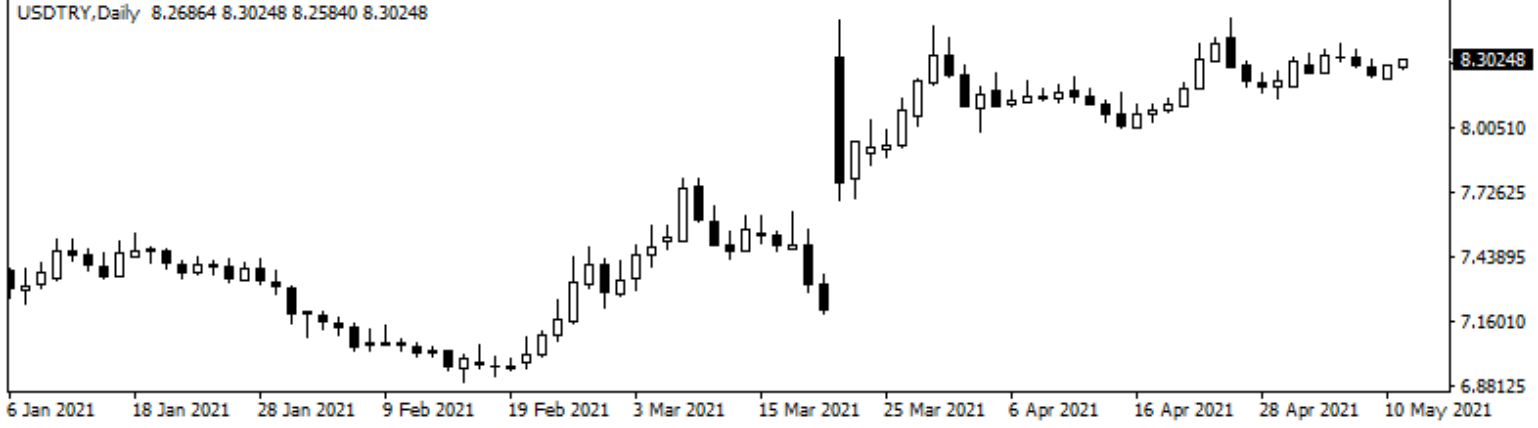
USD/TRY

Dolar/TL kuru gün içerisinde 8,2275 ve 8,2843 seviyeleri arasında dalgalanarak günü bir miktar yükselişle 8,2810 seviyesinden tamamladı. Cuma günü ABD'de zayıf gelen istihdam verisi sonrasında küresel çapta doların değer kaybettiği ve gelişen ülke para birimlerinin değer kazandığı görüldü. Yeni haftanın ilk işlem gününde ise gelişen ülke para birimleri karışık bir görünüm ortaya koydu. Türk Lirası'nda sınırlı oranda değer kaybı yaşandı. Küresel çapta ekonomik veri akışları ile merkez bankalarının söylemleri ön planda kalmaya devam edecektir. Yurt içinde ekonomi yönetiminden gelebilecek açıklamalar ile siyasi gelişmeler gündemdeki yerini korumaktadır. Bu sabah 08:40 itibarıyla küresel dolar endeksi 90,22 seviyelerinden, Dolar/TL kuru ise 8,30 seviyelerinden işlem görüyor.

Günlük Pivot Seviyeleri



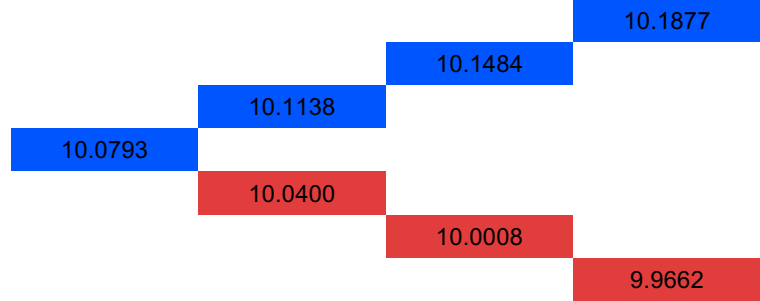
USDTRY, Daily 8.26864 8.30248 8.25840 8.30248



EUR/TRY

Sentix tarafından açıklanan Euro Bölgesi yatırımcısı güveni son 3 yılın en yüksek seviyesine çıktı. Nisan ayında bir önceki ay 13,1 seviyesinde bulunan yatırımcı güven endeksi mayıs ayında 21,0 puana gelerek 2018 yılı Mart'tan bu yana en yüksek seviyeye çıktı. Euro Bölgesi'nin en büyük ekonomisi olan Almanya için Sentix yatırımcı güven endeksi 20,0 puandan 26,1 puanı çıktı. Yurt içinde mart ayına ait işsizlik rakamları takip edildi. Verilere göre mart ayında işsizlik oranı sınırlı bir gerileme kaydetti ve %13,1 oldu. Mevsim etkisinden arındırılmış atıl işgücü oranı ise %25,8 olarak kaydedildi. Bugün Euro Bölgesi'nde ZEW güven endeksleri, yurt içinde ise sanayi üretimi ve cari işlemler dengesinin açıklanması bekleniyor. Euro/TL kuru bu sabah 10,09'lu seviyelerden fiyatlanıyor.

Günlük Pivot Seviyeleri



EURTRY, Daily 10.03265 10.09788 10.01855 10.09491



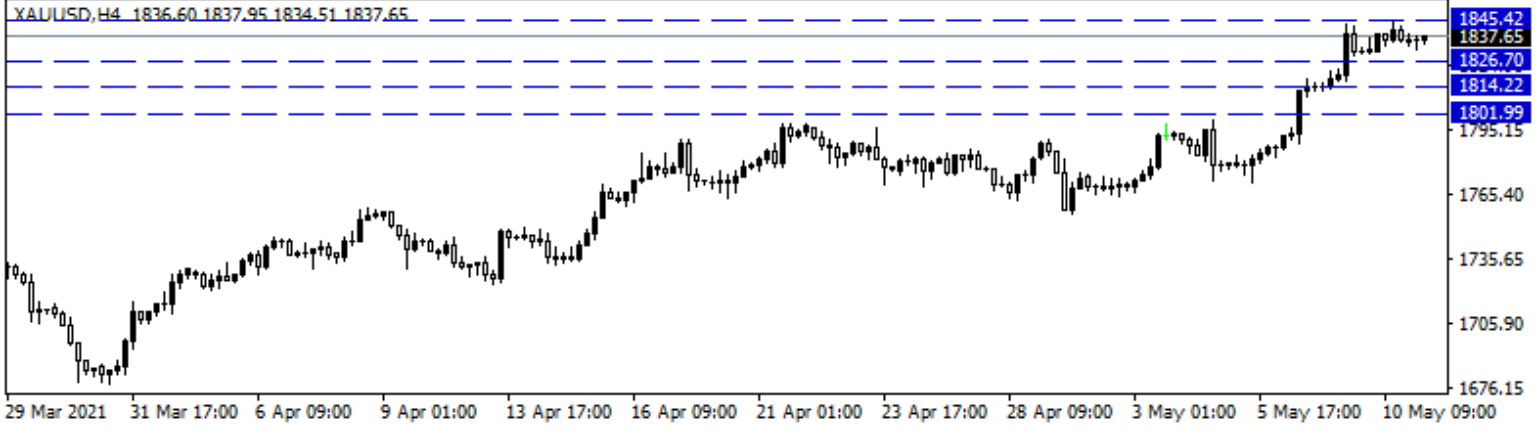
XAU/USD

Küresel piyasalarda, emtia fiyatlarındaki yükseliş, enflasyon beklentilerinin de güçlenmesini tetikliyor ve bu beklentiler dün hisse senetlerinden çıkışlara neden oldu. Bu sabah Dolar hafif satıcı. Ons altın ise kazançlarını korumaya devam ediyor. Bugün için ABD'de Fed üyelerinin konuşmaları bulunuyor. Fed üyelerinden gelecek açıklamalar, piyasaların takibinde olabilir. Onun dışında, ABD borsalarının seyri, ABD 10 yıllık tahvil faizinin görünümü, ons altının seyri açısından izlenebilir. Ons altın için 1826\$ ilk destek noktası olurken 1814\$ desteğinden sonra 1801\$ desteği karşımıza çıkıyor. Yukarı yönlü hareketin devamı durumunda ise 1845\$ kısa vade için izlenecek direnç alanı, bu direncin üzerinde kapanışlarda 1855\$ ve 1867\$ direnç noktaları olarak takip edilebilir.

Günlük Pivot Seviyeleri

1,846.99
1,842.71
1,840.00
1,837.29
1,833.01
1,828.73
1,826.02

XAUUSD, H4 1836.60 1837.95 1834.51 1837.65



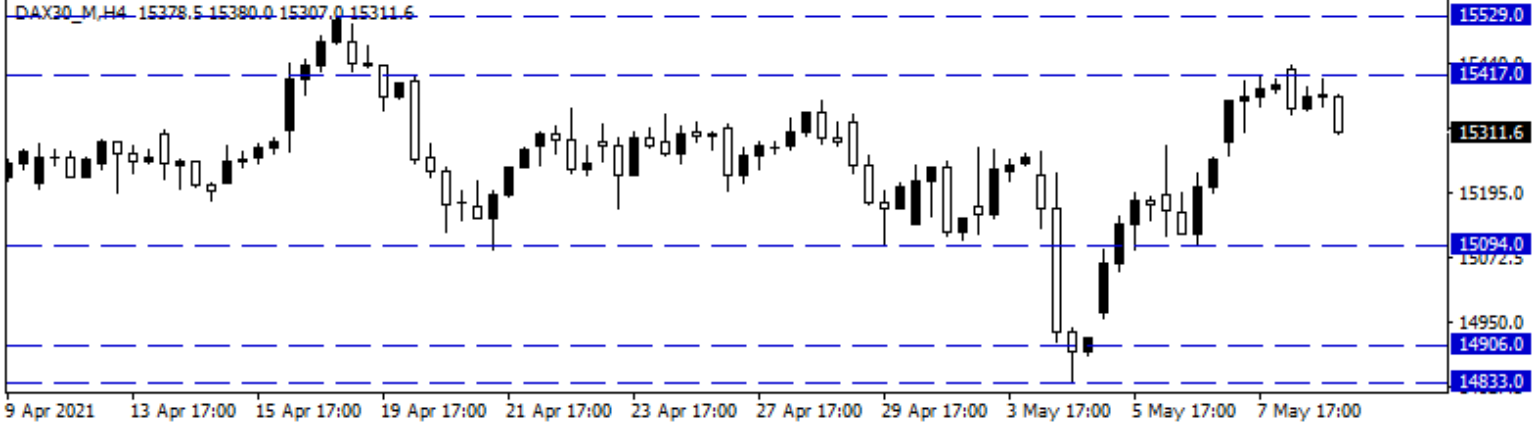
DAX Yakın Vade

Yeni haftaya küresel hisse piyasalarının görece sakin bir seyirle başladığı görülürken, gün içerisinde dalgalı bir görünüm etkili oldu. Avrupa borsaları günü yataya yakın karışık kapanışlarla tamamladı. Ancak günün ilerleyen bölümünde ABD seansında emtialardaki yükselişin gündeme getirdiği enflasyon endişeleri teknoloji hisselerinde sert satışlara neden oldu. Teknoloji hisseleri öncülüğünde yaşanan satış bu sabah küresel hisse piyasaları üzerinde baskı oluşturmaya devam ediyor. Avrupa borsalarının kapanışından sonra akşam saatlerinde satışların görüldüğü DAX vadelisinde zayıf görünüm bu sabah da etkisini sürdürüyor. Aşağı yönlü hareketlerde 15.094 – 14.906 ve 14.833 seviyeleri destek olarak takip edilebilir. Tepki hareketlerinde ise 15.315 – 15.417 ve 15.529 seviyeleri direnç konumundadır.

Günlük Pivot Seviyeleri

15,410.33
15,362.67
15,287.33
15,212.00
15,164.33
15,116.67
15,041.33

DAX20_M, H4 15378.5 15380.0 15307.0 15311.6

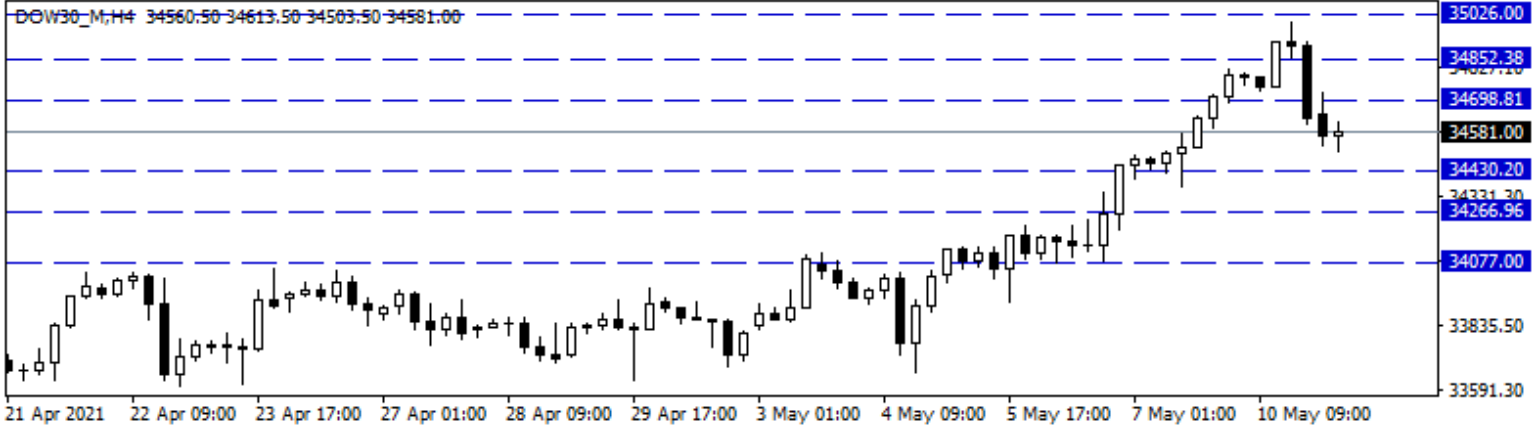


Dow Jones Yakın Vade

Dow Jones endeksi günü sınırlı kayıpla 34.742 seviyesinden tamamladı. ABD'de enflasyon endişelerinin etkisi dün teknoloji hisselerindeki satışlara neden olurken, bu durum genele yayılarak ABD endekslerinde satışları tetikledi. Geçtiğimiz hafta iyimser seyirlerin korunduğu endekslerde dün enflasyon endişeleri etkisini gösterdi. Emtia fiyatlarındaki artış, enflasyon tedirginliğini etkileyen en önemli unsur olarak görülüyor. Bugün için Fed üyelerinin konuşmaları izlenecek. Bu sabah ABD vadeli satıcıları seyrediyor. Sözleşme için 34.430 kısa vadede izlenecek destek noktası. Bu destek noktasının altında 34.266 - 34.077 destek noktaları olarak görülüyor. Yukarı yönlü hareketinde ise 34.698 - 34.852 dirençlerinin üzerinde ısrarcı seyrin devamı durumunda 35.026 direnci karşımıza çıkıyor.

Günlük Pivot Seviyeleri

34,943.33
34,837.67
34,715.33
34,593.00
34,487.33
34,381.67
34,259.33

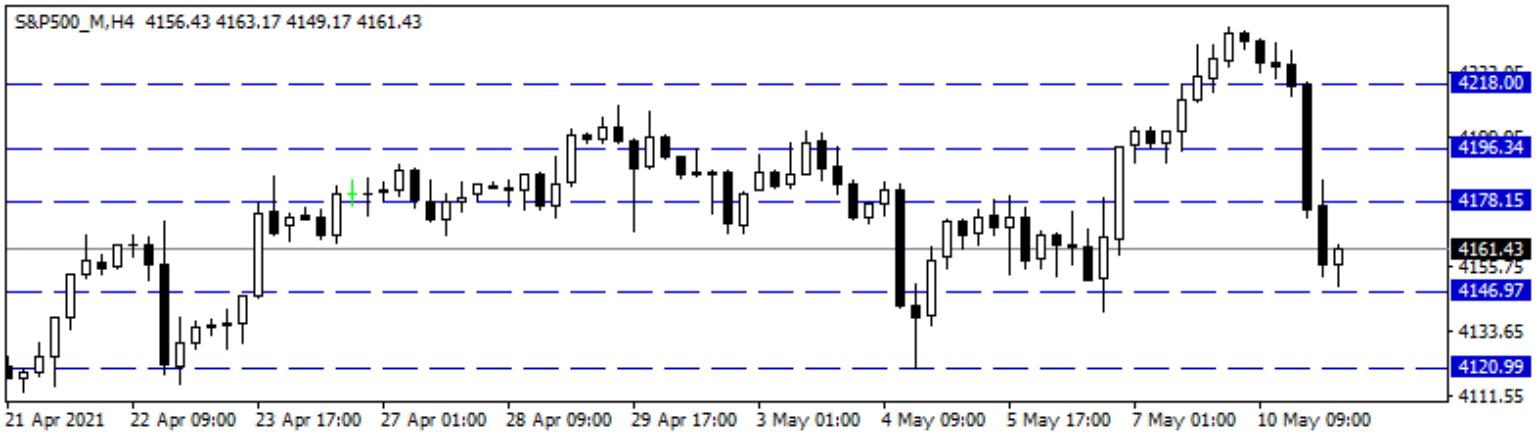


S&P 500 Yakın Vade

ABD'de enflasyon endişeleri dün ABD borsalarını olumsuz etkiledi. Teknoloji hisselerindeki satışlar, genele yayıldı ve S&P 500 Endeksi de günü %1,04 kayıpla 4.188 puandan kapattı. Bu sabah ABD vadeli satıcıları seyrediyor. ABD endekslerinde geçtiğimiz günlerde iyimser seyirlerin korunması, risk iştahının güçlü olması, endekslerin yukarı yönlü hareketini destekliyordu. Ancak dün yeniden enflasyon endişeleri fiyatları baskılamaya başlamış durumda. Son günlerde, emtia fiyatlarındaki artış enflasyona dair tedirginliği gündeme getirdi. Bugün için Fed üyelerinin konuşmaları bulunuyor. Sözleşme için 4.178 direncinden sonra 4.196 direnci takip edilebilir. Bu direnç noktalarının üzerinde kalması durumunda ise 4.218 direnci izleniyor. Geri çekilmelerde, 4.146 - 4.120 -4.095 destek noktaları.

Günlük Pivot Seviyeleri

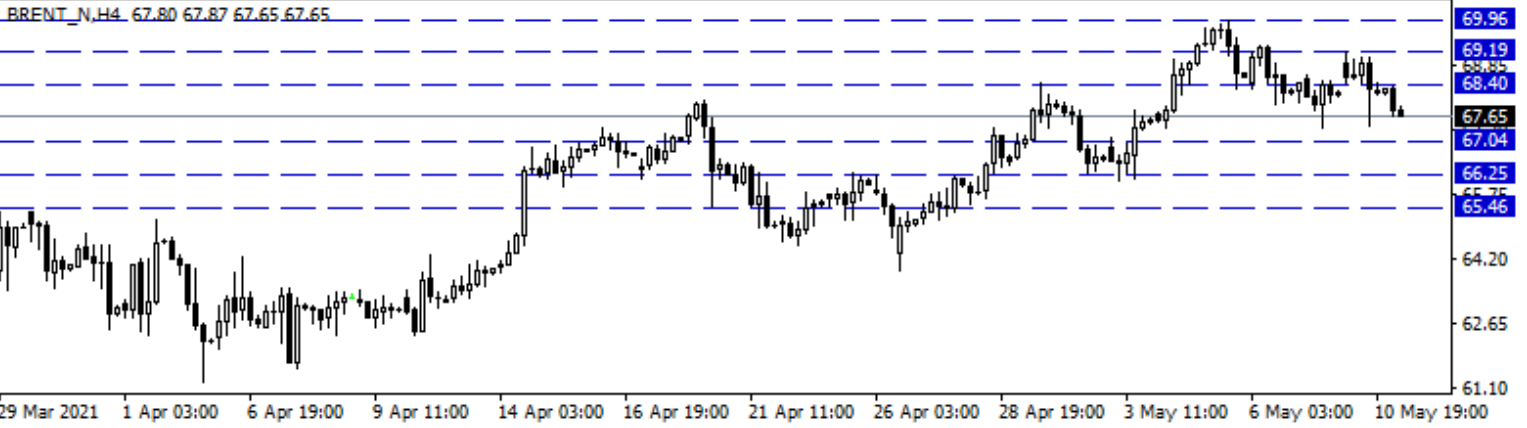
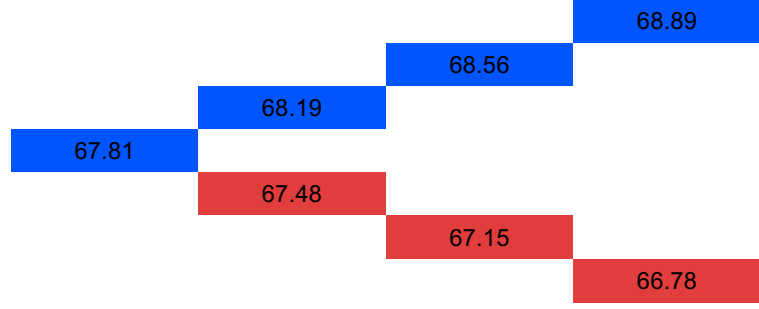
4,220.83
4,203.17
4,184.58
4,166.00
4,148.33
4,130.67
4,112.08



Brent Petrol

Küresel piyasalarda, hisse senetlerindeki satışlar, Dünya Sağlık Örgütü (DSÖ) tarafından gelen açıklamalar, petrol fiyatlarının da aşağı yönlü tepki vermesine neden oldu. Bu nedenle, dün 69\$ seviyesinin üzerine doğru gün içinde hareket eden Brent petrol, bu sabah 67\$ üzeri hafif satıcı. Son günlerde, emtia fiyatlarındaki yükseliş, enflasyon endişelerinin tetiklenmesine neden oldu ve dün borsalarda satışlar hızlandı. DSÖ, Hindistan varyantının artık endişe kaynağı olduğunu açıkladı. Son günlerde orada artan vaka sayıları Dünyayı tedirgin ediyordu, olası seyahat yasakları veya salgının yayılma riski, petrol açısından da olumsuz yorumlanan bir durum. Brent petrol için 68,40\$ ve 69,19\$ dirençlerinin ardından 69,96\$ direnci karşımıza çıkıyor. Geri çekilmelerde, 67,04\$ - 66,25\$ - 65,46\$ destekler.

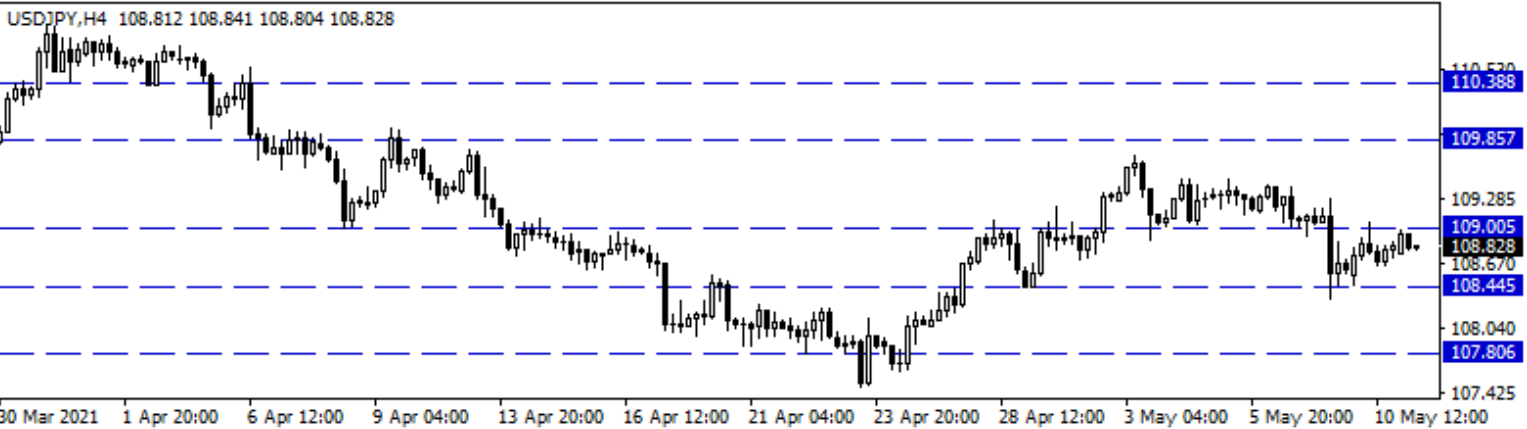
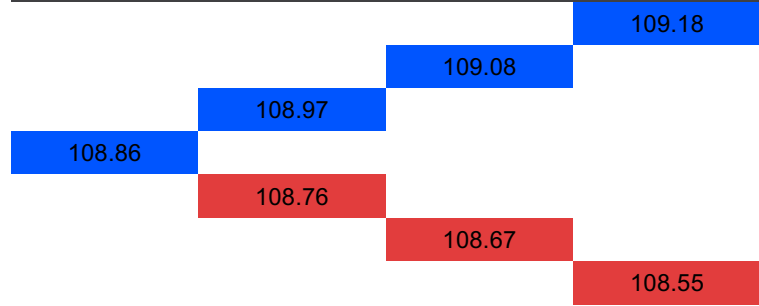
Günlük Pivot Seviyeleri



USD/JPY

ABD'de haftanın ilk işlem günü açıklanan önemli veri akışı bulunmazken, Chicago Fed Başkanı Charles Evans'in açıklaması takip edildi. Evans Nisan ayında tarım dışı istihdam verisinin tahminlerden çok düşük gelmesinin tek seferlik bir durum olabileceğini belirtti. Evans ayrıca Fed'in para politikasında değişikliğe gitmeye ikna olmasının zaman alacağını söyledi. Japonya'da ise hükümet, koronavirüsle mücadele kapsamında günlük bir milyon kişinin aşı vurulmasını hedeflediğini bildirdi. Şubat ayında Pfizer aşısını resmen onaylayan bakanlığın bu ay içerisinde Moderna aşısını da resmen onaylaması bekleniyor. Dolardaki değer kaybı ile sert geri çekilmenin kaydedildiği paritede toparlanmalarda 109,00- 109,48 ve 109,85 seviyeleri direnç, 108,44 – 108,15 ve 108,00 destek seviyeleridir.

Günlük Pivot Seviyeleri



**Gedik Yatırım Menkul Değerler A.Ş. - Yatırım Danışmanlığı Birimi**

Ünvan : Gedik Yatırım Menkul Değerler A.Ş. – Gedik Foreks

Adres : Altayçeşme Mah. Çamlı Sok. Ofis Park Maltepe No:21/4 Kat:10-11-12 Maltepe/İstanbul/Türkiye

Tel :(0216) 453 0120

E-Posta : gedikforex@gedik.com

* **Gedik Yatırım Foreks Bülteni, Genel Yatırım Tavsiyesi Kapsamında Yatırım Danışmanlığı Birimi Tarafından Hazırlanmaktadır.**

YASAL UYARI

"Burada yer alan bilgiler Gedik Yatırım tarafından bilgilendirme amacıyla hazırlanmıştır. Yatırım sinyal, bilgi, yorum ve tavsiyeleri yatırım danışmanlığı kapsamında değildir. Yatırım danışmanlığı hizmeti; aracı kurumlar, portföy yönetim şirketleri, mevduat kabul etmeyen bankalar ile müşteri arasında imzalanacak yatırım danışmanlığı sözleşmesi çerçevesinde sunulmaktadır. Burada yer alan sinyal, yorum ve tavsiyeler, herhangi bir yatırım aracının alım satım önerisi ya da getiri vaadi olarak yorumlanmamalıdır. Bu görüşler mali durumunuz ile risk ve getiri tercihlerinize uygun olmayabilir ve sadece burada yer alan bilgilere ve sinyallere dayanarak yatırım kararı verilmesi beklentilerinize uygun sonuçlar doğurmayabilir. Burada yer alan sinyaller, fiyatlar, veriler ve bilgilerin tam ve doğru olduğu garanti edilemez; içerik, haber verilmeksizin değiştirilebilir. Tüm sinyal ve veriler, Gedik Yatırım tarafından güvenilir olduğuna inanılan kaynaklardan alınmıştır. Bu sinyal ve kaynakların kullanılması nedeni ile ortaya çıkabilecek hatalardan ve zararlardan Gedik Yatırım sorumlu değildir."