

Piyasa Gündemi

ABD'de Nisan ayında tüketici fiyatları yıllık olarak %4,2 artış kaydetti. Biden'ın enflasyon beklentisi olmadığını vurgulamasının ardından %3.6 seviyesinde açıklanması beklenen enflasyon verileri piyasalarda karışık bir görünüme sebep oldu. Bugün ABD'de açıklanacak olan Üretici Fiyat Endeksi küresel piyasaların yakın takibinde olacak.

15:30 ABD-ÜFE / Çekirdek ÜFE Önem: Yüksek

19:00 İngiltere – BoE Başkanı Bailey Konuşması

Türkiye

Dün, piyasalarda yarım gün işlem gerçekleşti. İşlemler 17 Mayıs'ta yeniden başlayacak. İç piyasada takip edilen tek veri Nisan ayı konut satışları oldu. Türkiye genelinde konut satışları Nisan ayında bir önceki yılın aynı ayına göre %124,1 artarak 95 bin 863 oldu. Borçlanma maliyetindeki ve kısa vadeli borçlanmadaki artışı gösteren Türkiye'deki finans dışı özel sektörün borç servisi oranı, 2020'nin ikinci çeyreğine kadar hızlı bir gerileme kaydettikten sonra 2020'nin üçüncü çeyreğiyle birlikte yeniden yükselişe geçti. Dış piyasalarda ise Türkiye piyasalarının kapanışı ardından açıklanan ABD enflasyon verileri takip edildi.

Euro Bölgesi

AB Komisyonu, Avrupa Ekonomik Tahminleri 2021 İlkbahar Raporu'nu yayımladı. Avrupa Birliği Komisyonu, Euro Bölgesi ekonomisinin 2021 yılına ilişkin büyüme tahminini % 4,3'e yükseltti. Raporda, enflasyon oranının bu yıl AB'de yüzde 1,9, Euro Bölgesi'nde de yüzde 1,7 olacağı tahmin edildi. AB ekonomisinin 2021 yılında %4,1, 2022'de de %4,4 oranında büyüyeceği tahminine yer verildi. Raporda, bu yıl Avrupa'nın başat ekonomisi Almanya'nın % 3,4, Fransa'nın % 5,7, İtalya'nın % 4,2, İspanya'nın % 5,9, Hollanda'nın % 2,3, Belçika'nın % 4,5, Yunanistan'ın % 4,1 ve Avusturya'nın % 3,4 büyüyeceği tahmin edildi. AB Komisyonu, Euro Bölgesi ekonomisinin aşılama oranlarındaki artışın ve KOVID-19 sınırlamalarının gevşetilmesinin etkisi ile daha güçlü toparlanmasının beklendiğini bildirdi.

ABD

ABD'de, tüketici fiyat endeksi (TÜFE), nisanda aylık %0,8 ve yıllık %4,2 artarak beklentilerin üzerinde geldi. Çekirdek enflasyon ise yıllık bazda %3 arttı. ABD federal hükümetinin bütçe açığı nisanda 226 milyar dolar oldu. Buna göre, 1 Ekim 2020'de başlayan ve 30 Eylül 2021'de sona erecek olan 2021 mali yılının nisan ayında federal hükümetin bütçe açığı 226 milyar \$ olarak hesaplandı. ABD Hazine Bakanlığı, nisan ayına ilişkin bütçe dengesi raporunu yayımladı. Enflasyon verilerinin açıklanması enflasyonist endişeleri destekledi. Bunun yanında ülkede tarım dışı istihdam verilerinin de oldukça zayıf gelmesi parasal teşviklerin erken çekilmeyeceğine yönelik beklentileri beraberinde getirdi.

Piyasa Verileri

Pariteler	Son	Günlük Değ. (%)	Haftalık Değ. (%)	Yılbaşı Değ. (%)
USDTRY	8.4956	0.77	2.59	14.26
EURTRY	10.2535	0.75	2.48	12.67
EURUSD	1.2068	-0.04	0.02	-1.22
GBPUSD	1.4040	-0.09	1.07	2.67
USDJPY	109.56	-0.13	0.43	6.11

Sepetler	Son	Günlük Değ. bp	Haftalık Değ. bp	Yılbaşı Değ. bp
½ \$ + ½ €	9.0912	11.87	-2.13	81.12
Dolar Endeksi	90.8830	9.10	3.00	94.60
REK	62.2900	-	-	8.00

Endeks Vadeliler	Son	Günlük Değ. (%)	Haftalık Değ. (%)	Yılbaşı Değ. (%)
S&P 500 Yakın Vade	4,039.00	-0.49	-3.70	7.74
DAX Yakın Vade	14,815.00	-2.25	-2.35	7.78
Dow Jones Yakın Vade	33,277.00	-0.69	-3.38	9.12

Emtialar	Son	Günlük Değ. (%)	Haftalık Değ. (%)	Yılbaşı Değ. (%)
Ons Altın	1,814.43	-0.07	-0.04	-4.55
Gram Altın	495.64	0.77	2.59	9.14
WTI	64.72	-1.67	-0.25	33.64
BRENT	67.90	-1.55	-0.35	31.68
Bakır	4.73	-1.77	3.57	34.49

Tahviller	Son	Günlük Değ. bp	Haftalık Değ. bp	Yılbaşı Değ. bp
Türkiye 2 Yıllık	17.9400	-14.00	-27.00	298.00
Türkiye 10 Yıllık	18.2000	6.00	-7.00	530.00
ABD 10 Yıllık	1.6950	-0.50	12.70	77.80
ABD 2 Yıllık	0.1650	0.80	0.40	4.20
Almanya 10 Yıllık	-0.1030	1.70	11.70	47.20
Almanya 2 Yıllık	-0.6530	0.10	3.30	6.00

Gelişmekte Olan Ülke Kurları	Son	Günlük Değ. (%)	Haftalık Değ. (%)	Yılbaşı Değ. (%)
USDZAR	14.0850	-0.35	-0.84	-4.15
USDIDR	14,341.05	-0.05	0.60	3.00
USDTRY	8.4956	0.77	2.59	14.26
USD RUB	74.4445	-0.34	0.23	0.42
USDBRL	5.3042	-0.05	0.54	2.13
USDCNY	6.4555	-0.02	-0.13	-1.18
USDMXN	20.1422	-0.15	0.26	1.25
USDCZK	21.1700	-0.13	-0.68	-1.43
USDHUF	295.6780	-0.17	-0.49	-0.38
USDPLN	3.7632	-0.28	-0.67	0.80

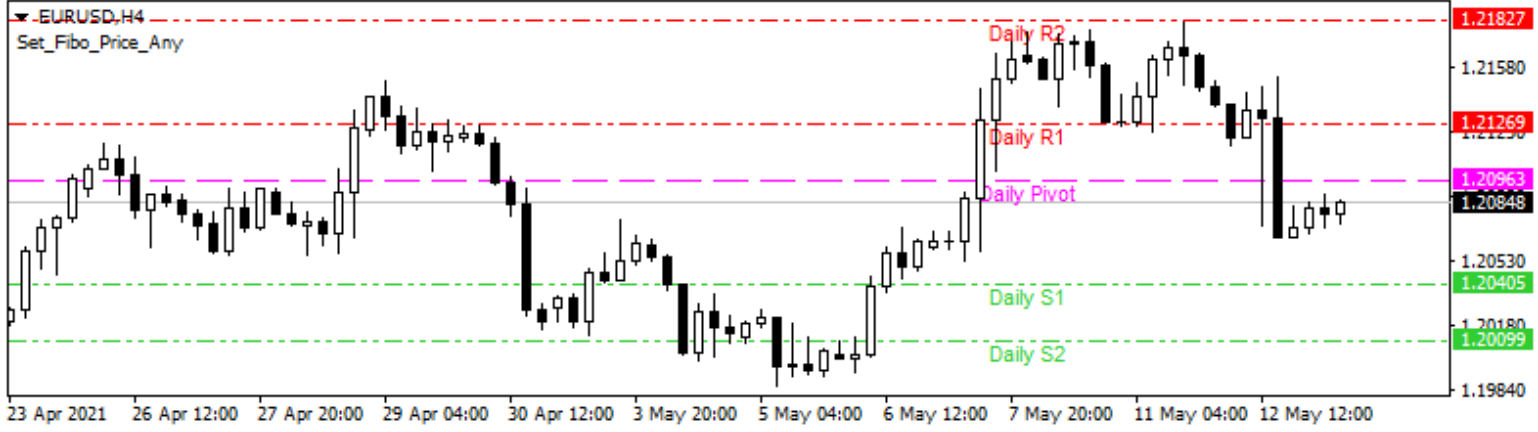

Bugün Açıklanacak Önemli Veriler

Saat	Ülke	Açıklanacak Veriler	Dönem	Beklenti	Önceki
02:50	Japonya	Cari İşlemler Dengesi	Mart		2,917 Milyar ¥
15:30	ABD	ÜFE (Aylık/Yıllık)	Nisan		1,0% / 4,2%
17:00	ABD	Fed Waller'in Konuşması	Mayıs		
15:30	ABD	Haftalık İşsizlik Maası Başvuruları	Mayıs		498K
Tüm Gün	Türkiye	Piyasalar kapalı olacak.	Mayıs		

Euro/Dolar

Avrupa cephesinde dün ZEW ekonomik beklenti endeksi takip edildi. Bugün açıklanacak ABD Üretici Fiyat Endeksi yakın takipte bulunuyor. Açıklanacak veriye göre yüksek volatilité yaşanabilir. Dalgalı seyrin kaydedildiği paritede 1,20530 - 1,20405 - 1,20099 seviyeleri destek; 1,20848 seviyesinin üzerindeyse 1,21827 - 1,212,69 - 1,20963 direnç seviyeleridir.

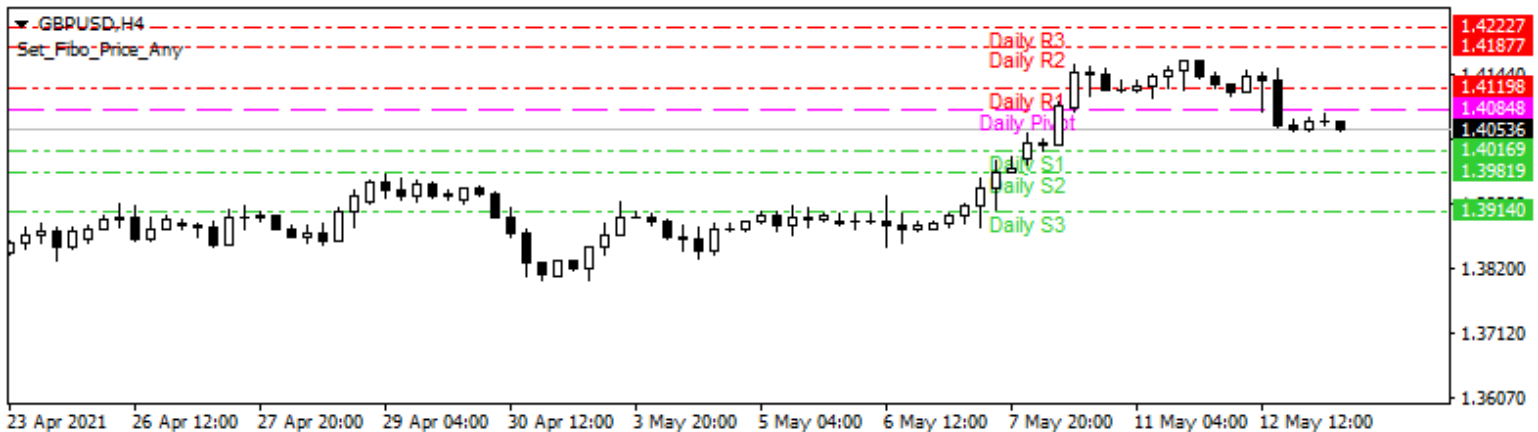
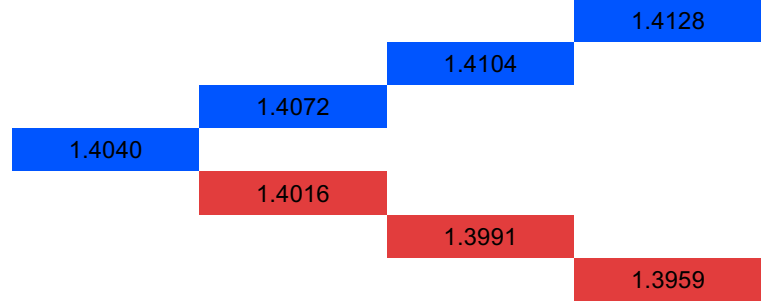
Günlük Pivot Seviyeleri



GBP/USD

İngiltere, 2021'in ilk çeyreğinde bir önceki döneme göre %1,5 daralma kaydederken geçen yıla göre %6,1 küçüldü. Mart ayında ise piyasa beklentilerini aşarak % 2,1 büyüdü. İngiltere'nin, Covid-19 salgınında yaşanan ikinci dalganın etkilerini azaltmak amacıyla Ocak 2021'den bu yana uygulanan tedbirleri adım adım gevşetmesi bekleniyor. Hükümet, Cuma günü uluslararası seyahati kademeli olarak yeniden açmayı planlıyor. Paritede 1,40169 - 1,39819 - 1,39140 destek ; 1,40536 seviyesinin üzerindeyse 1,41198 - 1,41877 - 1,42227 seviyeleri direnç seviyeleridir.

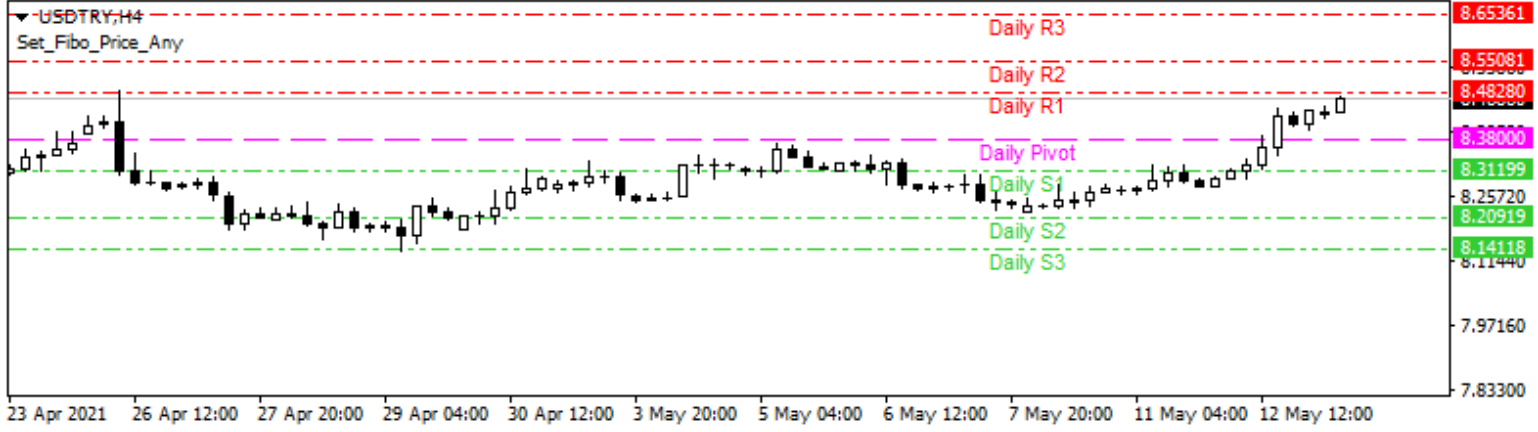
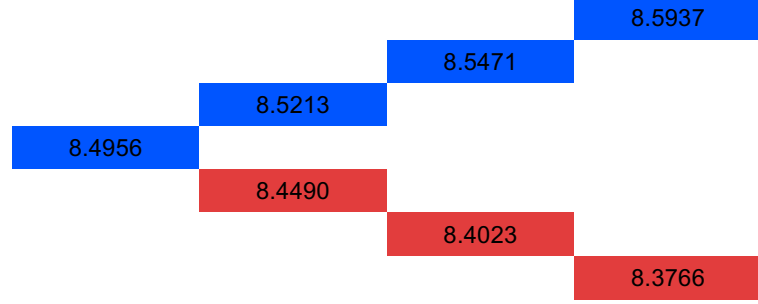
Günlük Pivot Seviyeleri



USD/TRY

Dolar/TL küresel dalgalanmalara bağlı 8.48 etrafındaki seyrini sürdürüyor. Dün ABD'den gelen ekonomik verilerin ardından piyasalarda başlayan dalgalanma dünya geneline yayılmaya devam ederken gelişmekte olan ülkelerin para birimleri olumsuz etkilendi. Dolar kuru ve altın fiyatlarında yaşanan hareketlilik devam ediyor. ABD Borsaları açıklanan veri sonrasında son derece sert bir düşüş yaşarken beklentilerin oldukça üzerinde çıkan enflasyon rakamları sonrasında gelişmekte olan ülkelerin para birimleri değer kaybetti. Dolar Türk Lirası karşısında bugün de güne yükselişle başladı. Bugün itibarıyla küresel dolar endeksi 90,63 seviyelerinden, Dolar / TL kuru ise 8,48 seviyelerinden işlem görüyor. Paritede 8,31199 – 8,20919 – 8,14118 seviyeleri destek; 8,48280 – 8,55081 – 8,65361 seviyeleri direnç seviyeleridir.

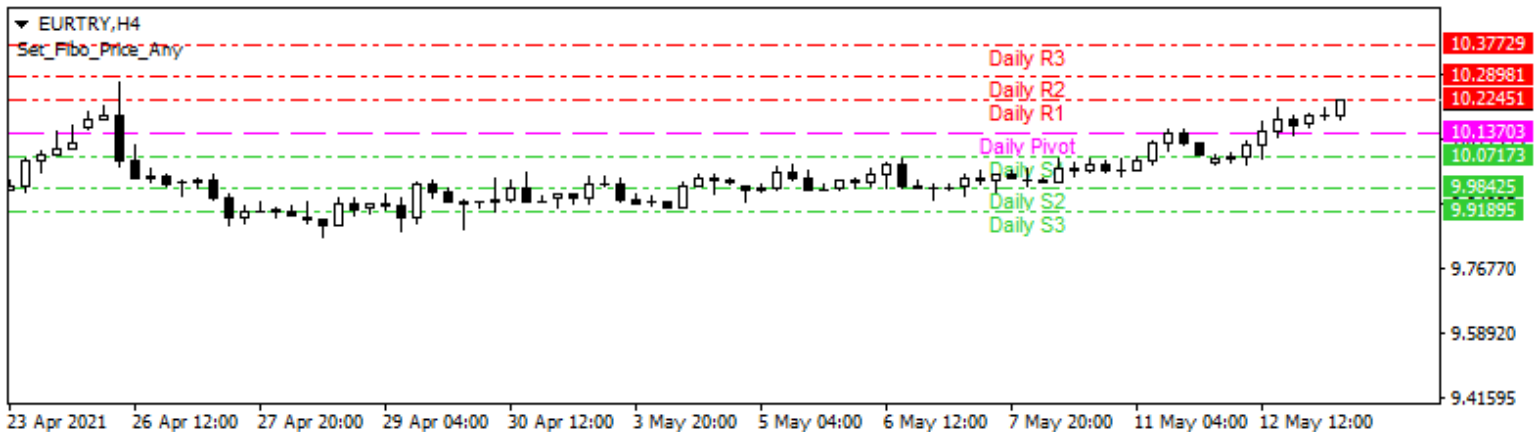
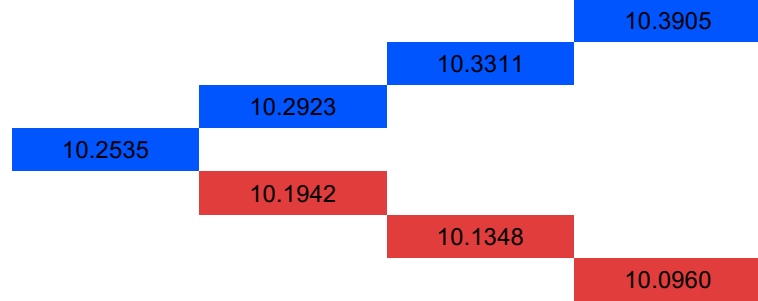
Günlük Pivot Seviyeleri



EUR/TRY

Euro bölgesinde dün açıklanan ZEW ekonomik beklentiler endeksinin açıklanmasının ardından AB'nin 2021 ve 2022 yılı için büyüme beklentisini yükseltmesi paritede artışa neden oldu. Yurtiçinde ise konut rakamlarının açıklaması ve sanayi üretimi ve cari işlemler dengesi rakamları takip edildi. Sanayi üretim endeksi mart ayında beklentileri aşarak yıllık bazda %16,6 artış kaydetti. Euro/TL kuru bugün 10,25 seviyelerinden işlem görüyor.

Günlük Pivot Seviyeleri

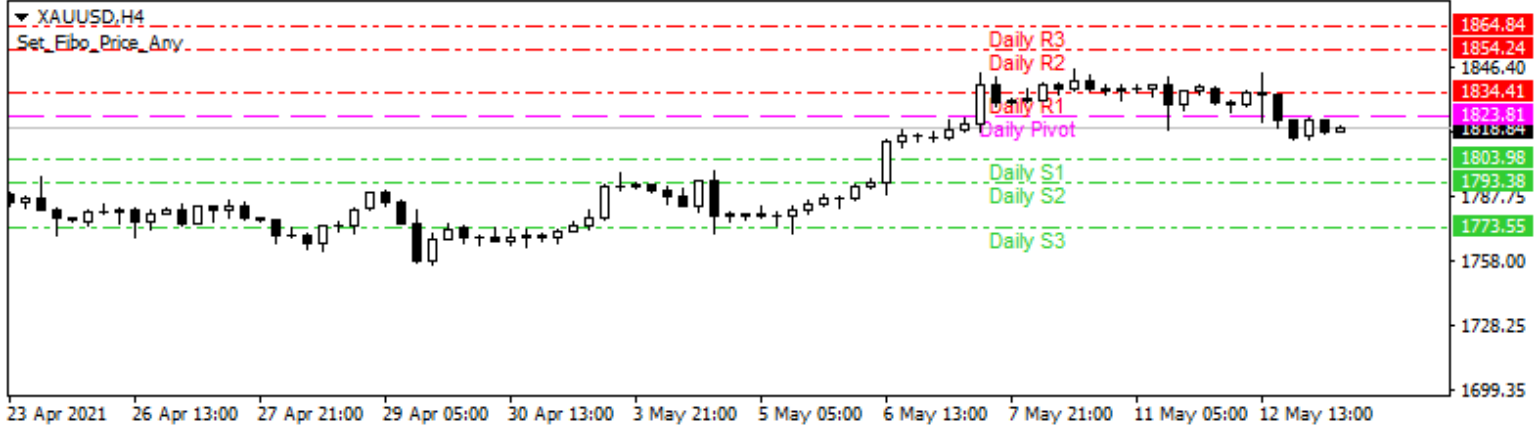


XAU/USD

Altın, FED'in ABD ekonomisinin risklere rağmen büyümeye devam edeceğine dair açıklamalarıyla düşerken. ABD 10 yıllık tahvillerinde süregelen artış ve enflasyon endişeleri beklenenden daha erken bir parasal sıkılaştırma riskini artırıyor. Dün açıklanan ABD Tüketici Fiyat Endeksinin beklenenden yüksek gelmesine paralel olarak altın fiyatları bir önceki gün reflasyon korkularıyla 2,5 aydaki en fazla düşüşünü yaşadı. Hindistan'da artan koronavirüs vakaları da altın talebinde baskı oluşturuyor. Piyasalardaki hareketlilik emtiaya olan ilgiyi artırıyor. Ons altın için 1803,98 \$ - 1793 \$ - 1773 \$ seviyeleri destek ; 1834 \$ - 1854 \$ - 1864 \$ seviyeleri direnç seviyeleridir.

Günlük Pivot Seviyeleri

1,831.08
1,827.07
1,820.72
1,814.38
1,810.36
1,806.34
1,800.00

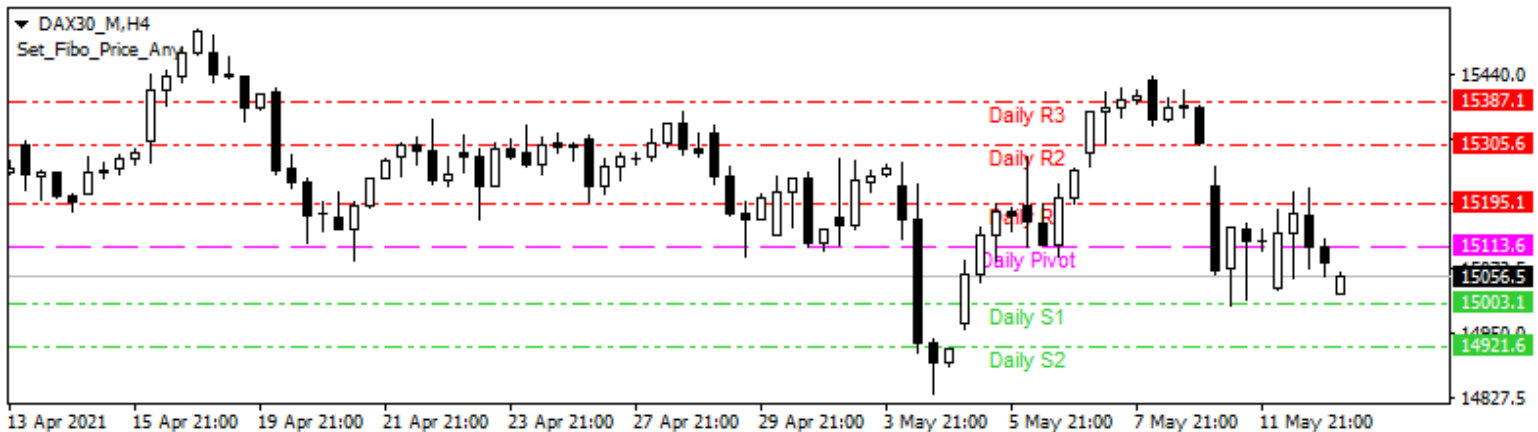


DAX Yakın Vade

Dün açıklanan ABD Tüketici Fiyat Endeksi verisinin ardından Frankfurt borsasının kapanışıyla DAX 0,20% yükseldi, bu sırada MDAX endeksi 0,45% geriledi, ve TecDAX endeksi 1,02% geriledi. Emtia fiyatlarındaki artışın tetiklediği enflasyon endişeleri risk iştahını baskılamakta, bu endişeler küresel hisse piyasalarında satıcı bir fiyatlamaya neden olmaktadır. Tepki alımlarında 15387 - 15305 - 15195 \$ seviyeleri direnç konumundadır. Bugün Almanya'da Birincil Tüketici Hissiyat Endeksi açıklanacaktır.

Günlük Pivot Seviyeleri

15,343.67
15,234.33
15,024.67
14,815.00
14,705.67
14,596.33
14,386.67

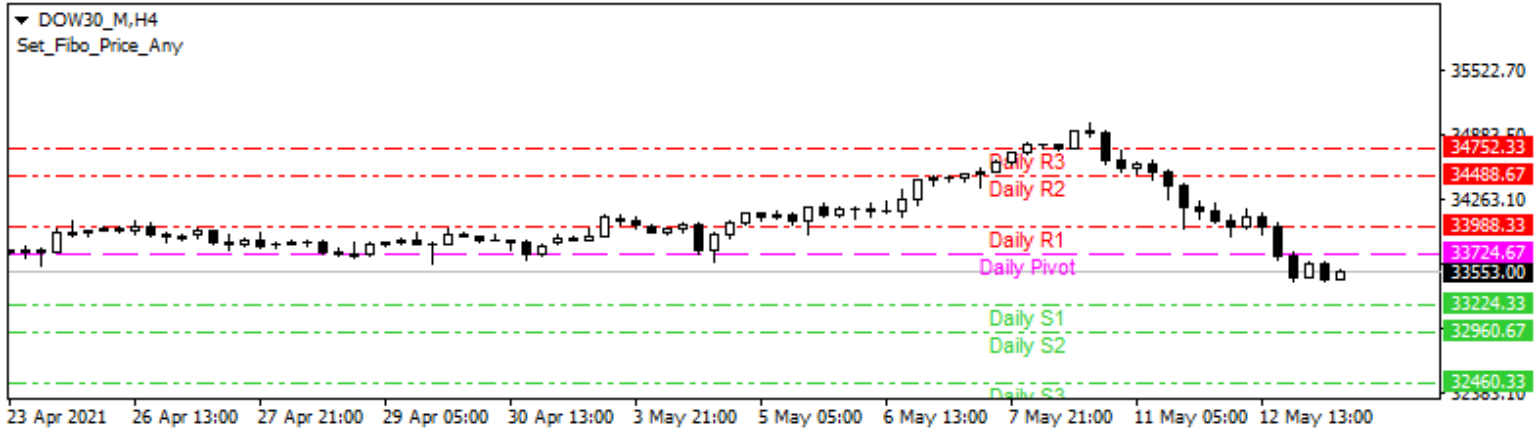


Dow Jones Yakın Vade

ABD hisse senedi piyasalarında enflasyon rakamlarının açıklanmasından sonra düşüş hakimdi. Çarşamba kapanışın ardından teknoloji, hammadde ve tüketici hizmetleri sektörlerindeki hisselerin satıcılı seyriyle düşüş gözlemlendi. NYSE borsasının kapanışıyla Dow Jones Industrial Average 1,99% düştü 1 ayın en düşük seviyesini gördü. Bugün açıklanacak ABD ÜFE verisi piyasalarda oynaklık yaratabilir. Bu sabahta vadeli piyasada ABD borsaları satıcılı seyreliyor. ABD 10 yıllık tahvil faizi de yeniden %1,65 seviyesinin üzerinde. Sözleşme için 33.724 kısa vadede izlenecek direnç noktası olabilir. Bu direncin üzerinde sırasıyla 34.752 - 34.488 dirençleri görülüyor. Geri çekilmelerin devamı durumunda 33.224 - 32.960 desteklerinden sonra 32.460 desteği ön plana çıkabilir.

Günlük Pivot Seviyeleri

	34,017.67
	33,837.33
33,560.67	
33,284.00	
	33,103.67
	32,923.33
	32,646.67

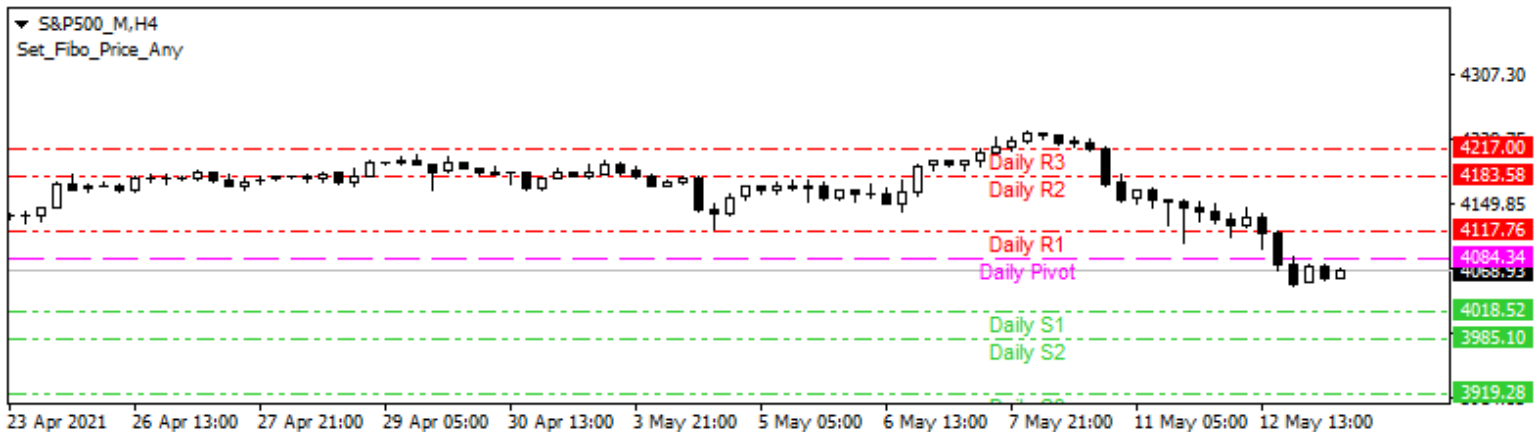


S&P 500 Yakın Vade

Nisan ayı TÜFE verisine dair beklentiler Eylül 2011'den bu yana en yüksek seviyesinde gerçekleşmesi yönündeydi. %4.2 olarak açıklanan ABD Tüfe verisi S&P 500'de ciddi düşüşe neden oldu. Bugün açıklanacak ABD ÜFE verisi bu açıdan takip edilmeli, oynaklık yaratabilir. Bu sabah vadeli piyasada ABD borsalarında satıcılı seyir devam ediyor. ABD 10 yıllık tahvil faizi %1,69 seviyesinden işlem görüyor. Sözleşme için 4.018 ve 3.985 desteklerinin altında olası kapanışlarda 3.919 desteği takip edilebilir. Yukarı yönlü hareketin görülmesi durumunda ise 4.217 direncinin ardından 4.183 ve 4.117 direnç noktaları olarak takip edilebilir.

Günlük Pivot Seviyeleri

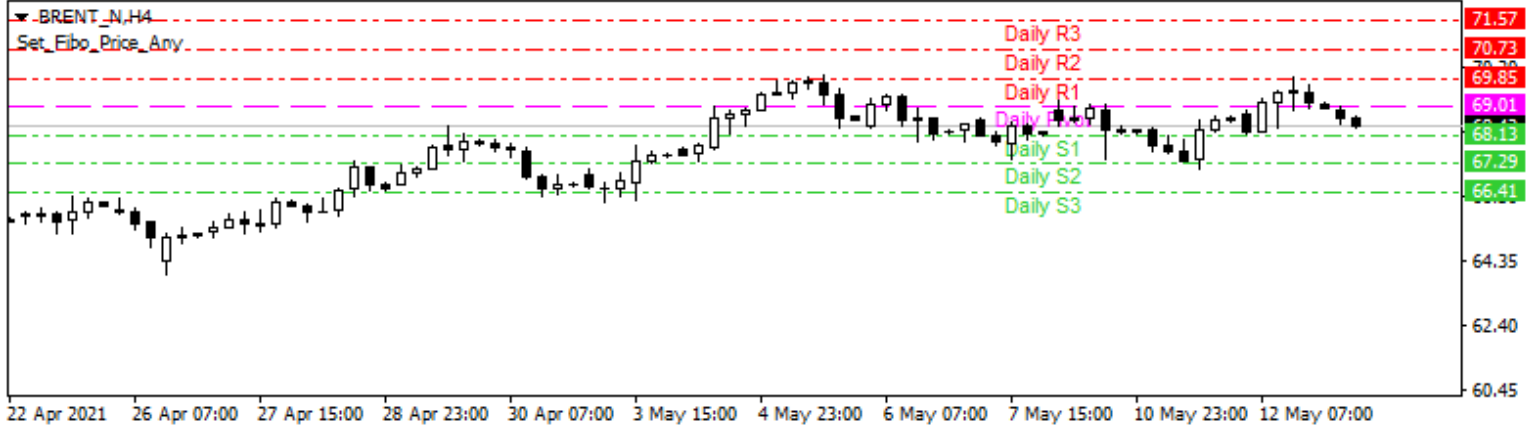
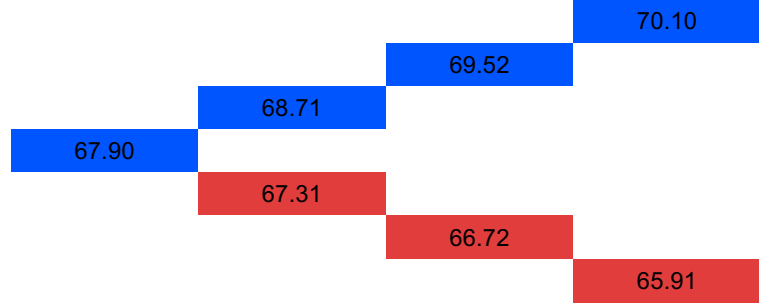
	4,116.42
	4,096.83
4,068.42	
4,040.00	
	4,020.42
	4,000.83
	3,972.42



Brent Petrol

Petrol, ABD'de kötüleşen boru hattı krizine odaklanmasıyla birlikte düştü. Geçen haftaki siber saldırıdan sonra operasyonları durduran Colonial Pipeline, dün sistemi yeniden başlatmayı denedi. ABD'de rafineriler kesinti nedeniyle üretimlerini durdurmak zorunda kaldı. Amerikan Petrol Enstitüsü (API) verilerine göre, ABD'de ham petrol stokları geçen hafta 2,53 milyon düşüş kaydetti. Uluslararası Enerji Ajansının (IEA) nisan ayına ilişkin petrol piyasası raporuna göre, Avrupa ve ABD'deki iyileşme sinyallerine karşın Hindistan ve Tayland gibi ülkelerde artan yeni tip koronavirüs vakaları nedeniyle küresel petrol talebindeki toparlanmada kırılgan eğilim devam ediyor. Piyasadaki volatil hareketler oluşabilir. Brent petrol için 68,13 – 67,29 – 66,41 \$ destek seviyeleri; 71,57 – 70,73 – 69,85 \$ seviyeleri direnç seviyeleridir.

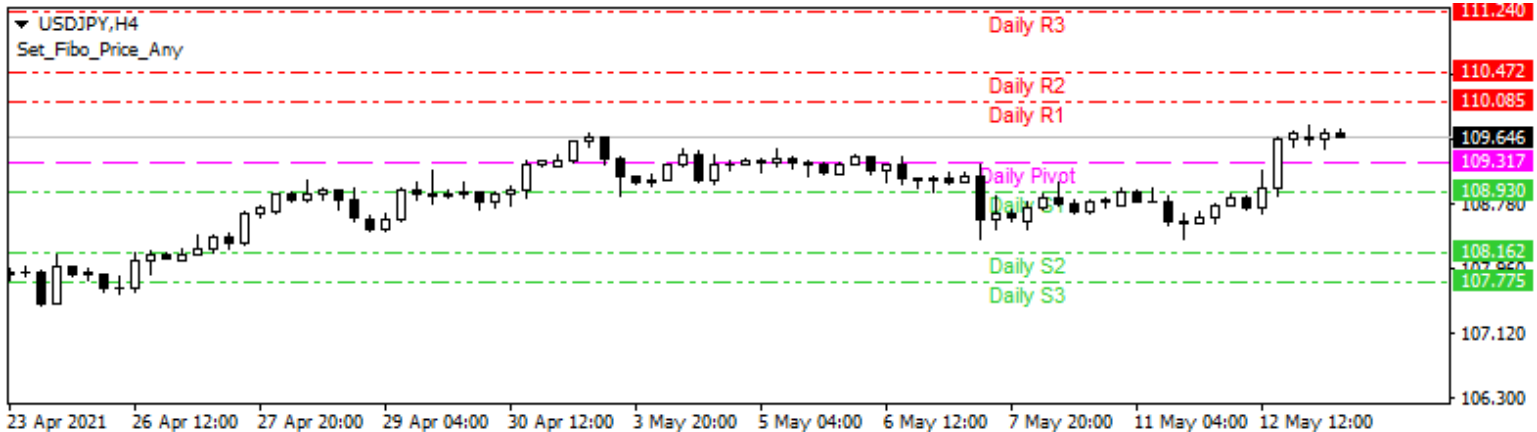
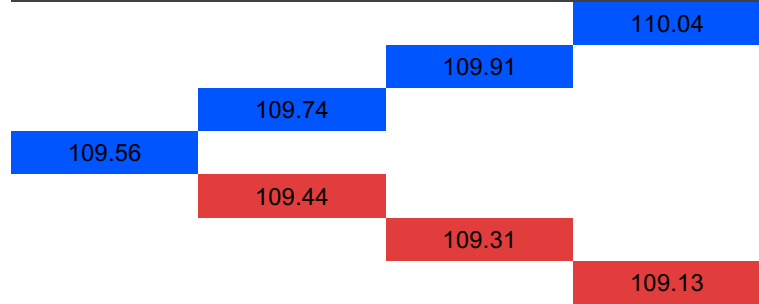
Günlük Pivot Seviyeleri



USD/JPY

ABD dolarındaki güçlü alım ilgisi, USD / JPY 'i Asya seansında artırıyor. Parite, Çarşamba günü neredeyse 100 pips yükseldi ve en son Nisan ayı başında görülen en büyük günlük artışı kaydetti. Bugün USD / JPY paritesi gün içinde %0,06 düşüşle 109,58 seviyesinde işlem görüyor. Beklenenden yüksek olan ve 13 yılın en büyük aylık artışına yaşayan ABD enflasyon verisi, ABD Hazine getirilerinin %0,60'lık artışla 1,70'e ulaşmasına neden oldu. Vaka sayılarının artışıyla birlikte açıklama yapan başbakan Suga, OHAL için halkı bilgilendirdi. Dolardaki değer kaybı ile sert geri çekilen ve bu sabah toparlanma kaydeden paritede 108,930 – 108,162 – 107,775 destek seviyeleri ; 109,646 seviyesinin aşılması halinde 111,240 – 110,472 – 110,085 direnç seviyeleridir.

Günlük Pivot Seviyeleri



**Gedik Yatırım Menkul Değerler A.Ş. - Yatırım Danışmanlığı Birimi**

Ünvan : Gedik Yatırım Menkul Değerler A.Ş. – Gedik Foreks

Adres : Altayçeşme Mah. Çamlı Sok. Ofis Park Maltepe No:21/4 Kat:10-11-12 Maltepe/İstanbul/Türkiye

Tel :(0216) 453 0120

E-Posta : gedikforex@gedik.com

* **Gedik Yatırım Foreks Bülteni, Genel Yatırım Tavsiyesi Kapsamında Yatırım Danışmanlığı Birimi Tarafından Hazırlanmaktadır.**

YASAL UYARI

"Burada yer alan bilgiler Gedik Yatırım tarafından bilgilendirme amacıyla hazırlanmıştır. Yatırım sinyal, bilgi, yorum ve tavsiyeleri yatırım danışmanlığı kapsamında değildir. Yatırım danışmanlığı hizmeti; aracı kurumlar, portföy yönetim şirketleri, mevduat kabul etmeyen bankalar ile müşteri arasında imzalanacak yatırım danışmanlığı sözleşmesi çerçevesinde sunulmaktadır. Burada yer alan sinyal, yorum ve tavsiyeler, herhangi bir yatırım aracının alım satım önerisi ya da getiri vaadi olarak yorumlanmamalıdır. Bu görüşler mali durumunuz ile risk ve getiri tercihlerinize uygun olmayabilir ve sadece burada yer alan bilgilere ve sinyallere dayanarak yatırım kararı verilmesi beklentilerinize uygun sonuçlar doğurmayabilir. Burada yer alan sinyaller, fiyatlar, veriler ve bilgilerin tam ve doğru olduğu garanti edilemez; içerik, haber verilmeksizin değiştirilebilir. Tüm sinyal ve veriler, Gedik Yatırım tarafından güvenilir olduğuna inanılan kaynaklardan alınmıştır. Bu sinyal ve kaynakların kullanılması nedeni ile ortaya çıkabilecek hatalardan ve zararlardan Gedik Yatırım sorumlu değildir."