

Piyasa Gündemi

Yurt içinde TÜFE rakamı %1,42 yönünde olan piyasa beklentilerinin üzerinde aylık bazda %1,94 oranında artış kaydetti ve yıllık TÜFE %17,53 oranına yükseldi. Delta varyantının bazı ülkelerde vaka artışlarını ve ek kısıtlamaları gündeme getirmesi aşağı yönlü risk unsuru olarak takip ediliyor. Delta varyantı konusundaki gelişmeler, aşuların bu varyanta karşı ne derece etkili olduğu ve ekonomik veri akışları piyasaların seyri üzerinde etkili olacaktır.

Açıklanacak Önemli Ekonomik Veriler

- 12:00 Euro Bölgesi – ZEW Güven Endeksi Önem: Orta
- 17:00 ABD – ISM Hizmet PMI Önem: Yüksek

Türkiye

Türkiye İstatistik Kurumu Haziran ayına ilişkin tüketici ve üretici fiyat endekslerini açıkladı. Tüketici fiyatları Haziran ayında yıllık bazda %17,53 artarken, üretici fiyatlarında yıllık artış ise %42,89 oldu. Tüketici fiyatlarında aylık artış ise %1,94 olarak kaydedilirken, haziran'da yıllık çekirdek enflasyon ise %17,47 oldu. Açıklanan rakamlar sonrasında tüketici enflasyonunun 2 yılın zirvesine çıktığı, tüketici enflasyonu ile üretici enflasyonu arasındaki farkın ise endeks tarihinin en yüksek seviyesini gördüğü izlendi.

Cumhurbaşkanı Recep Tayyip Erdoğan, Cumhurbaşkanlığı Kabine Toplantısı'nın ardından yaptığı açıklamada, "İkinci çeyreğe ilişkin öncü göstergeler baz etkisinin de devreye girmesiyle yıllık %20 civarında bir büyümeye işaret ediyor" dedi. İhracat rakamlarına ilişkin Erdoğan, "İlk 6 ayda geçtiğimiz yıla göre yüzde 40'luk ihracat artışı gerçekleşti. Yıl sonunda tarihimizde ilk defa 200 milyar doların üzerinde bir ihracata imza atacağız." dedi.

Euro Bölgesi

ECB Başkanı C. Lagarde, bugünün ekonomik risklerinin aşağı yukarı dengeli olduğunu belirterek, "COVID-19'un delta varyantı, risk dengesi konusunu sürüncemede bırakıyor." ifadesini kullandı. ECB olarak COVID-19 salgını başladığından beri oldukça hızlı bir destek programı oluşturduklarını aktaran Lagarde, banka olarak ekonomiyi desteklemek için gerekeni yapmaya devam edeceklerini vurguladı. Avrupa ülkelerinde COVID-19 sonrası ekonomik toparlanma ve tedarik dar boğazı ile artan enflasyon oranlarına değinen Lagarde, "Daha düşük enflasyon oranlarına geri dönüş olacak." dedi.

Euro Bölgesi'nde hizmet sektörünün yeniden açılmasıyla hizmet PMI endeksi Haziran'da 58,3 olarak 14 yılın zirvesine çıktı. Böylece sektörde büyüme üçüncü ayda da devam etti. Avrupa'nın en büyük ekonomisi olan Almanya'da 57,5 seviyesinde açıklanarak yükselişini sürdürürken beklentilerin altında açıklandı. Sentix yatırımcı güveni temmuz ayında 29,8 seviyesinde açıklanarak toparlanmaya devam etti. Euro Bölgesi'nde cari işlemler fazlası ilk çeyrekte 285 milyar euroya yükseldi. Cari fazlanın GSYH'ye oranı %2,5 oldu.

Piyasa Verileri

Pariteler	Son	Günlük Değ. (%)	Haftalık Değ. (%)	Yılbaşı Değ. (%)
USDTRY	8.6636	-0.05	-0.85	16.52
EURTRY	10.2921	-0.01	-1.05	13.10
EURUSD	1.1879	0.09	-0.16	-2.77
GBPUSD	1.3890	0.25	0.38	1.57
USDJPY	110.80	-0.09	0.25	7.31

Sepetler	Son	Günlük Değ. bp	Haftalık Değ. bp	Yılbaşı Değ. bp
½ \$ + ½ €	9.4562	-1.63	-8.38	117.62
Dolar Endeksi	92.1220	-8.60	8.30	218.50
REK	60.5500	-	-	-167.00

Endeks Vadeliler	Son	Günlük Değ. (%)	Haftalık Değ. (%)	Yılbaşı Değ. (%)
S&P 500 Yakın Vade	4,340.50	-0.02	1.37	15.79
DAX Yakın Vade	15,641.00	-0.06	-0.27	13.79
Dow Jones Yakın Vade	34,698.00	0.03	1.55	13.78

Emtialar	Son	Günlük Değ. (%)	Haftalık Değ. (%)	Yılbaşı Değ. (%)
Ons Altın	1,802.93	0.62	2.32	-5.15
Gram Altın	502.19	0.57	1.51	10.59
WTI	76.59	0.32	4.29	58.15
BRENT	77.00	0.30	3.26	49.34
Bakır	4.31	0.29	1.93	22.45

Tahviller	Son	Günlük Değ. bp	Haftalık Değ. bp	Yılbaşı Değ. bp
Türkiye 2 Yıllık	18.4700	12.00	6.00	351.00
Türkiye 10 Yıllık	17.7000	16.00	66.00	480.00
ABD 10 Yıllık	1.4480	1.10	-2.40	53.10
ABD 2 Yıllık	0.2320	-1.20	-2.60	10.90
Almanya 10 Yıllık	-0.2070	0.00	-4.00	36.80
Almanya 2 Yıllık	-0.6560	0.00	-0.40	5.70

Gelişmekte Olan Ülke Kurları	Son	Günlük Değ. (%)	Haftalık Değ. (%)	Yılbaşı Değ. (%)
USDZAR	14.2137	-0.33	-1.01	-3.27
USDIDR	14,449.05	-0.14	-0.79	3.77
USDTRY	8.6636	-0.05	-0.85	16.52
USD RUB	73.3398	-0.20	0.74	-1.07
USDBRL	5.0921	0.05	2.72	-1.95
USDCNY	6.4625	-0.02	-0.03	-1.08
USDMXN	19.8109	-0.20	-0.04	-0.41
USDCZK	21.5302	-0.07	0.42	0.25
USDHUF	296.1300	-0.06	0.08	-0.23
USDPLN	3.7874	-0.23	-0.30	1.45

Bugün Açıklanacak Önemli Veriler

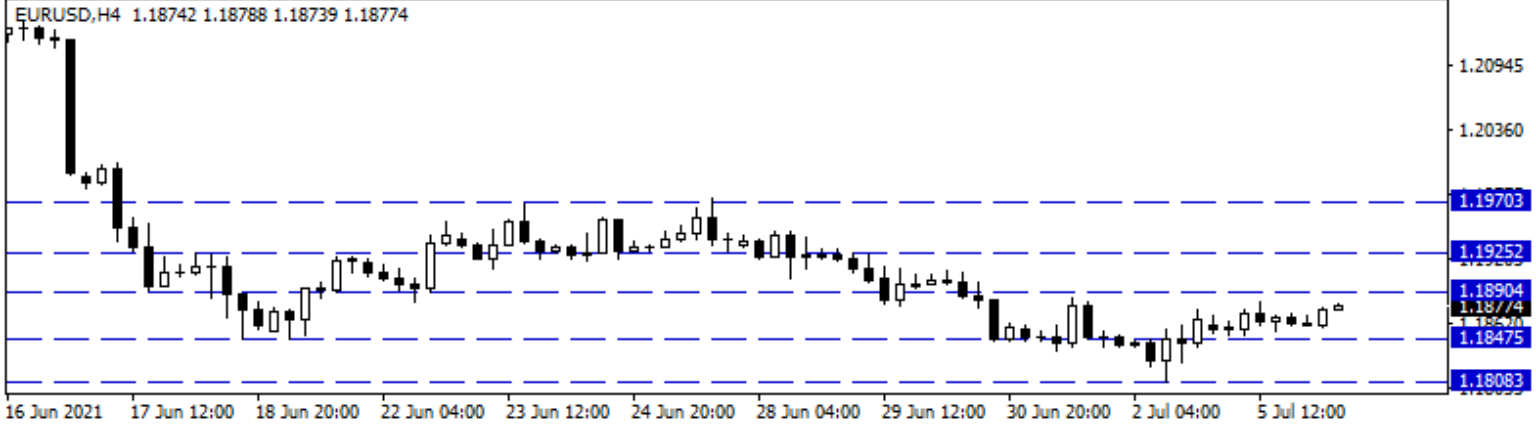
Saat	Ülke	Açıklanacak Veriler	Dönem	Beklenti	Önceki
09:00	Almanya	Fabrika Siparişleri (Aylık Yıllık)	Mayıs	1,2% / -	-0,2% / 78,9%
12:00	Euro B.	Perakende Satışlar (Aylık / Yıllık)	Mayıs	4,4% / 25,5%	-3,1% / 23,9%
12:00	Euro B.	ZEW Ekonomik Güven Endeksi	Temmuz	75,40	79,80
16:45	ABD	Hizmetler PMI	Haziran		64,80
17:00	ABD	ISM İmalat Dışı PMI	Haziran	63,0	64,0

Euro/Dolar

Avrupa cephesinde haziran ayına ait hizmet sektörü PMI endeksi verisi takip edildi. Euro Bölgesi'nde hizmet sektörünün yeniden açılmasıyla hizmet PMI Haziran'da 58,3 olarak 14 yılın zirvesine çıktı. Böylece sektörde büyüme üçüncü ayda da devam etti. Bölgede Sentix yatırımcı güveni temmuz ayında 29,8 seviyesinde açıklanarak toparlanmaya devam etti. Avrupa'nın en büyük ekonomisi olan Almanya'da 57,5 seviyesinde açıklanarak yükselişini sürdürürken beklentilerin altında açıklandı. ABD'de piyasalar tatil nedeniyle kapalı bulunurken, risk iştahı zayıf seyretmeye devam etti. 1,1847 seviyesinin üzerinde fiyatlamaların sürdüğü paritede kısa vadede ilk olarak 1,1890 seviyesi izlenirken, devamında 1,1925 ve 1,1945 direnç seviyeleridir. Geri çekilmelerde 1,1847 – 1,1820 ve 1,1808 destek noktalarıdır.

Günlük Pivot Seviyeleri

				1.1911
			1.1896	
	1.1888			
1.1879				
	1.1864			
		1.1850		
			1.1841	

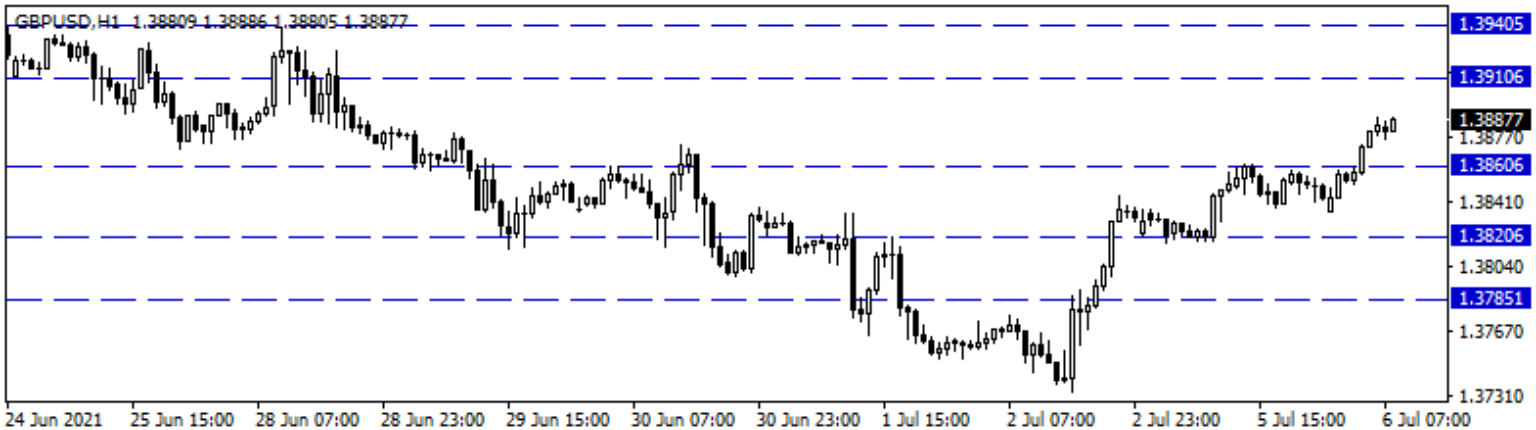


GBP/USD

Dün ABD'de "Bağımsızlık Günü" nedeniyle piyasalar kapalı iken parite tarafında da hareketler sınırlı kaldı. İngiltere'de hizmetler PMI verisi 62,4 ile beklentilerin üzerinde gerçekleşirken verinin parite üzerinde etkisi olmadı. Bugün ABD tarafında hizmetler PMI ve ISM imalat dışı PMI verileri takip edilecek. Bugün de paritede teknik hareketlerin ön plana çıktığı bir gün yaşayabiliriz. Bu bağlamda paritede, kısa vadeli aşağı yönlü hareketlerde 1,3863 – 1,3820 ve 1,3785 destek seviyeleri takip edilebilir. Yukarı yönlü hareketlerde ise 1,3910 - 1,3940 ve 1,4000 direnç seviyeleri izlenebilir.

Günlük Pivot Seviyeleri

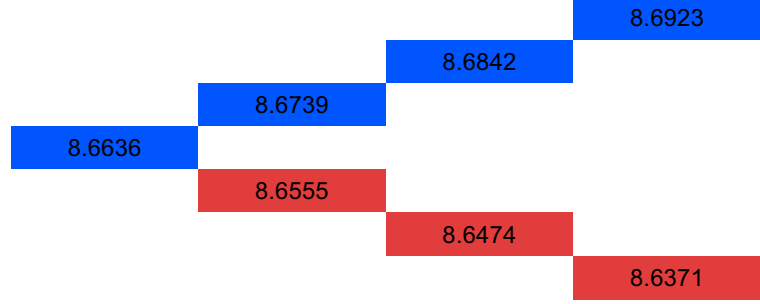
				1.3957
			1.3923	
	1.3907			
1.3890				
	1.3857			
		1.3823		
			1.3807	



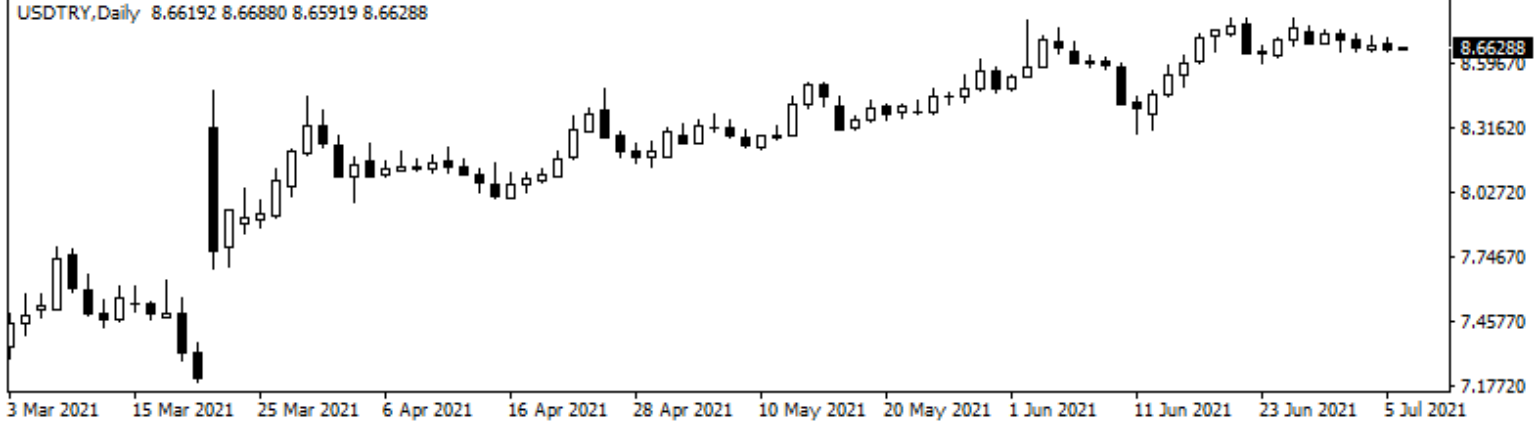
USD/TRY

Dolar/TL kuru dün 8,7124 ile 8,6528 seviyeleri arasında dalgalanarak günü 8,6724'den tamamladı. Dün yurt içinde TÜFE yıllık %17,53 ve ÜFE yıllık %42,89 ile beklentilerin üzerinde artış kaydetti. Enflasyon verileri sonrası Dolar/TL'de 8,71 seviyelerine doğru hareketler görüldü de kalıcılık sağlayamadı. Bugün yurt içinde veri akışı sakin. ABD'de ise hizmetler PMI ve ISM imalat dışı PMI verileri takip edilecek. Dolar/TL, bu sabah 08:30 itibarıyla 8,6642'den işlem görüyor. DXY 92,12 seviyelerinde hareket ederken ABD 10 yıllık tahvil faizi %1.4470 seviyesinden işlem görüyor. Gelişmekte olan ülke para birimleri bu sabah dolara karşı hafif alıcılı görünüm sergiliyor.

Günlük Pivot Seviyeleri



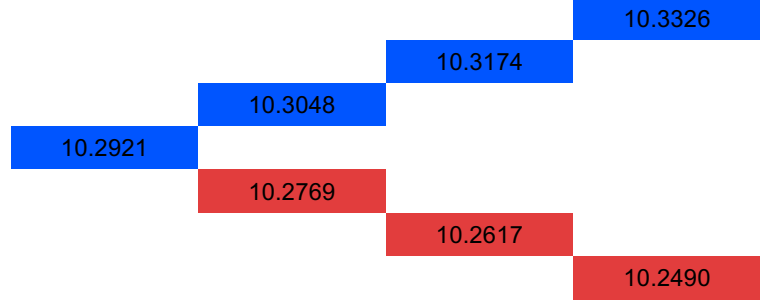
USDTRY, Daily 8.66192 8.66880 8.65919 8.66288



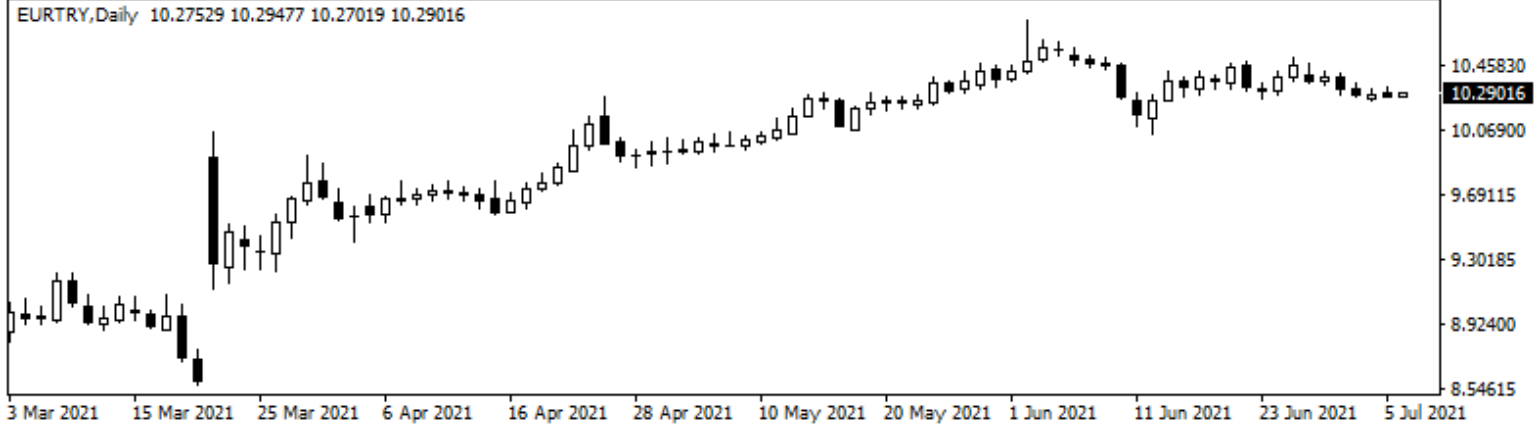
EUR/TRY

Euro Bölgesi'nde hizmet PMI endeksi Haziran'da 58,3 olarak 14 yılın zirvesine çıktı. Böylece sektörde büyüme üçüncü ayda da devam etti. Avrupa'nın en büyük ekonomisi olan Almanya'da 57,5 seviyesinde açıklanarak yükselişini sürdürdü. Yurt içinde ise enflasyon rakamları ön plandaydı. Tüketici fiyatları haziran ayında yıllık bazda %17,53 artarken, üretici fiyatlarında yıllık artış ise %42,89 oldu. Tüketici fiyatlarında aylık artış ise %1,94 olarak kaydedilirken, haziran ayında yıllık çekirdek enflasyon ise %17,47 oldu. Açıklanan rakamlar sonrasında tüketici enflasyonunun 2 yılın zirvesine çıktığı, tüketici enflasyonu ile üretici enflasyonu arasındaki farkın ise endeks tarihinin en yüksek seviyesini gördüğü izlendi. Euro/TL kuru bu sabah 10,29'lu seviyelerden fiyatlanıyor.

Günlük Pivot Seviyeleri



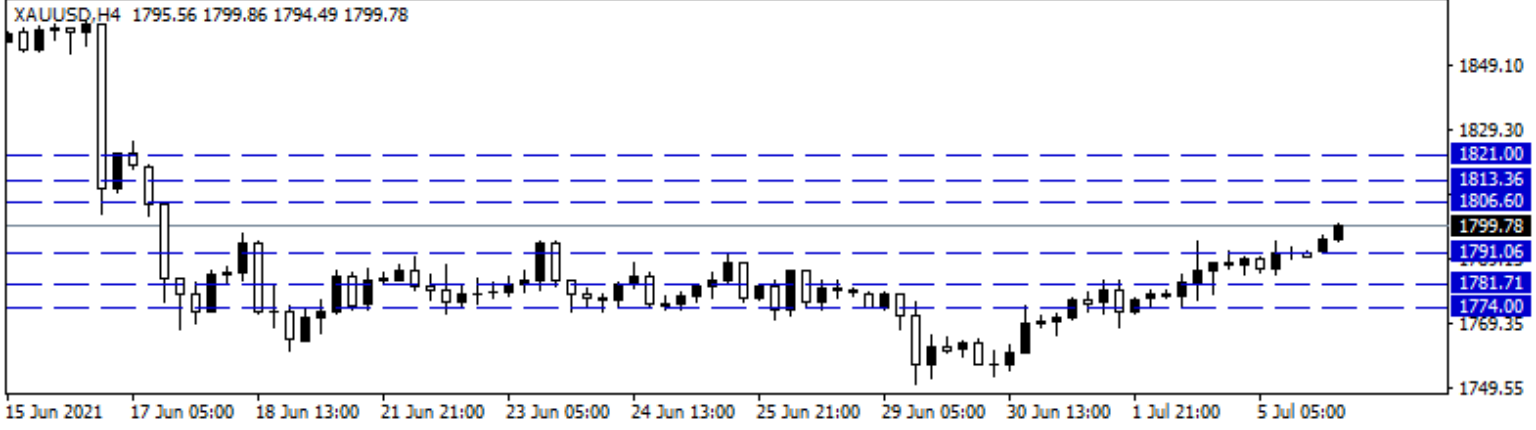
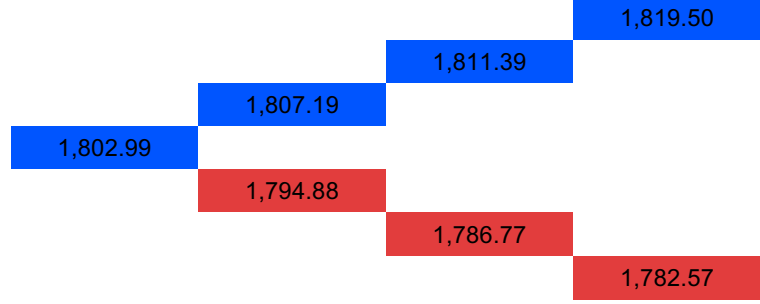
EURTRY, Daily 10.27529 10.29477 10.27019 10.29016



XAU/USD

Ons altın, 29 Haziran günü 1750\$ seviyesinden destek aldı ve o günden sonra yukarı yönlü bir eğim içerisinde hareket etmeye çalışıyor. Teknik görünüm zayıf olduğu için yukarı yönlü tepkilerinde çok güçlü kalamadığını gözlemliyoruz. 17 Haziran itibarıyla 1800\$ seviyesinin altında seyreden ons altın bu sabah yeniden 1800\$ sınırında işlem görüyor. Dolar endeksi hafif satıcılı ancak 92,00 puan üzerindeki seyrini korumayı sürdürüyor. Altın için yönünü değiştirdi demek için erken olabilir. Altında hala yön arayışı devam ediyor. Dolar endeksinin de 92,00 seviyesinin üzerinde kalmaya devam etmesi, altını baskılayabilir ve yükselişinde başarısız kalabilir. Bugün ABD verileri izlenebilir. Ons altın için 1806\$ - 1813\$ ve 1821\$ direnç noktaları, 1791\$ - 1781\$ ve 1774\$ destek noktaları olarak görülüyor.

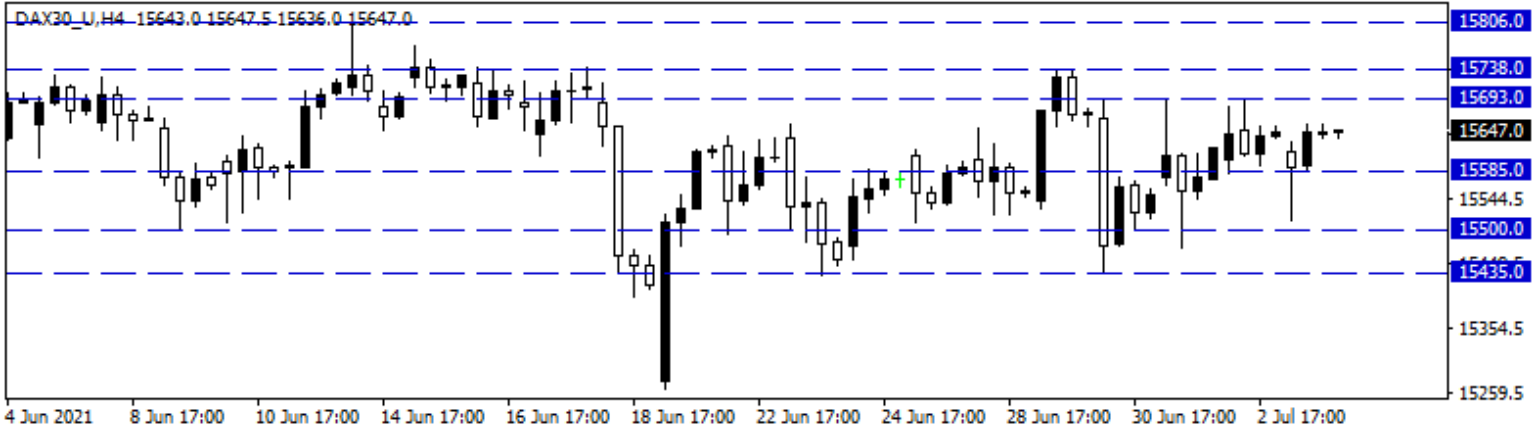
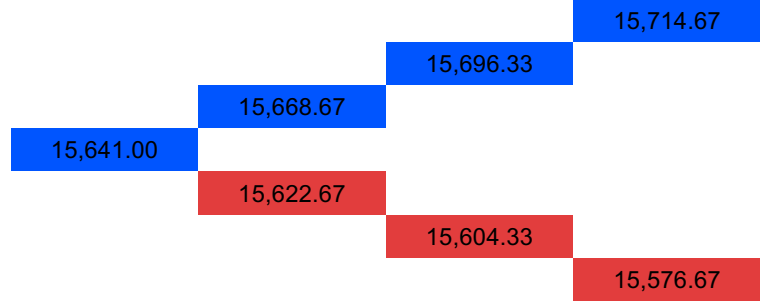
Günlük Pivot Seviyeleri



DAX Yakın Vade

Delta varyantına ilişkin endişelere bağlı olarak küresel hisse piyasaları haftaya görece zayıf bir risk iştahı ile başlarken, gün içerisinde dalgalı bir görünüm ortaya koydu. Euro Bölgesi'nde hizmet PMI endeksi haziranda 58,3 olarak açıklandı ve 14 yılın zirvesine çıktı. Merkez bankalarının piyasalarla kuracağı iletişim, ekonomik veri akışları ve salgın kaynaklı gelişmeler gündemdeki önemini korumaktadır. Avrupa borsaları günü hafif alıcılı kapanışlarla tamamlarken, DAX vadeli kontratı da %0,22'lik yükselişle 15.650 puandan tamamladı. Bu sabah yatay bir seyrin izlendiği DAX vadelisinde yükselişlerde 15.693 - 15.738 ve zirve seviyesinin bulunduğu 15.806 direnç olarak takip edilebilir. Geri çekilmelerde ise 15.585 - 15.500 ve 50 günlük üssel ortalama (15.435) destek konumunda bulunmaktadır.

Günlük Pivot Seviyeleri

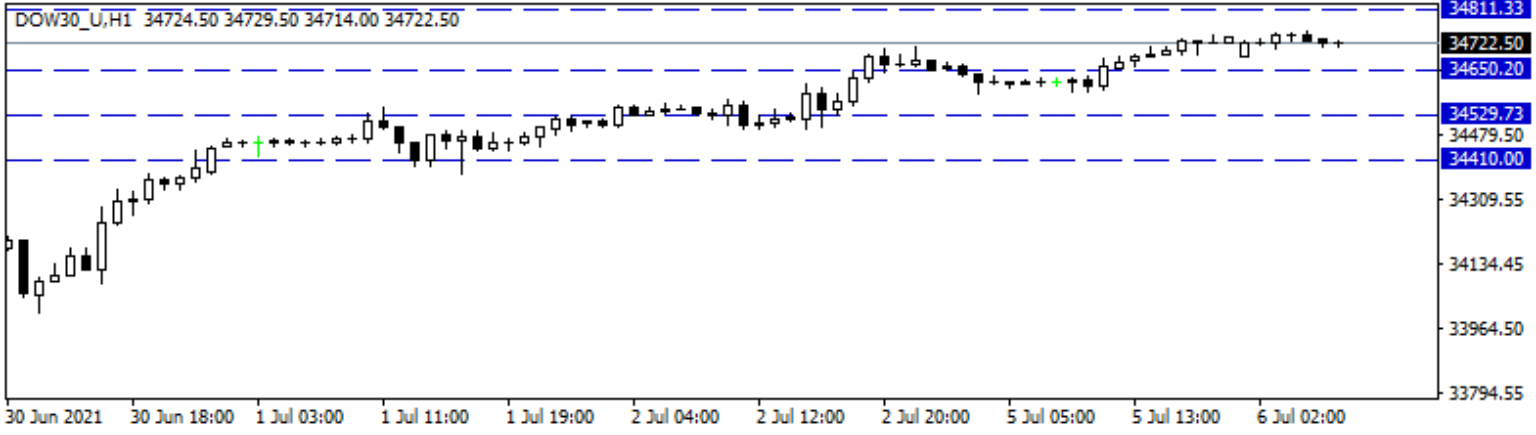


Dow Jones Yakın Vade

ABD'de dün tatil nedeniyle spot piyasada endeksler kapalıydı. Vadeli piyasada endekslerde de seyirler karıştı. Bu sabah içinde vadeli piyasada karışık seyirler sürüyor. Dow Jones endeksi geçtiğimiz haftayı %0,44 artışla 34.786 seviyesinden tamamlamıştı. Cuma günü açıklanan tarım dışı istihdam verisinin etkisi ve Fed'e dair kısa vadede aksiyon almama ihtimali, endeksleri desteklemiş ve artışla haftayı kapatmışlardı. Bugün içinde ABD'den açıklanacak veriler bulunuyor. Endeksler üzerinde etkisi sınırlı kalabilir. Sözleşme için 34.811 ilk direnç noktası olurken, 34.939 ve 35.047 diğer dirençler olarak takip edilebilir. Geri çekilmelerde, 34.650 desteğinin altında güçlü kapanışların görülmesi durumunda 34.529 desteği ve sonrasında 34.410 destek noktası karşımıza çıkıyor.

Günlük Pivot Seviyeleri

34,941.00
34,848.00
34,773.00
34,698.00
34,605.00
34,512.00
34,437.00

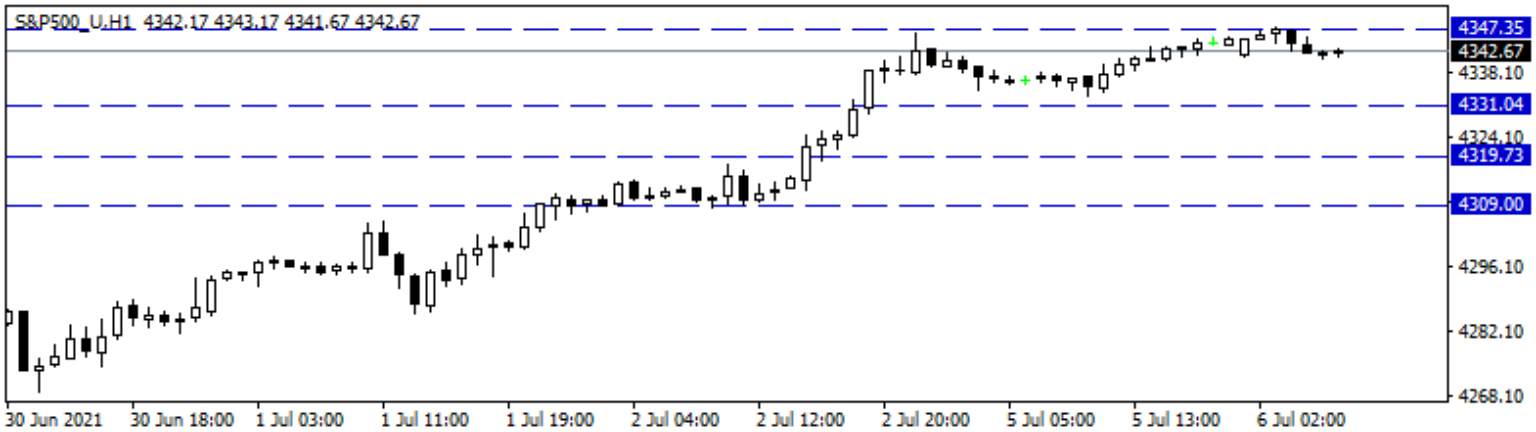


S&P 500 Yakın Vade

ABD'de dün tatildi ve spot piyasada endekslerde işleme kapalıydı. ABD vadeli piyasada dün hacimsiz ve kararsız seyirler izlenirken, bu sabahta vadeli piyasada karışık seyirler hakim. S&P 500 endeksi geçtiğimiz haftayı %0,75 yükselişle 4.352 puandan kapatmıştı. Endeks, 4.355 ile tüm zamanların en yüksek seviyesini test etmiş ve haftalık kapanışını bu seviyenin bir miktar altında gerçekleştirmişti. Cuma günü açıklanan tarım dışı istihdam verisinin etkisi ve Fed'in kısa zamanda bir aksiyon alma ihtimalinin zayıflaması, endekslerin yükselişini desteklediği için endekslerde alımların geldiğini gözlemlemiştik. Bugün içinde ABD'den açıklanacak veriler bulunuyor, endeksler açısından etki sınırlı kalabilir. Sözleşme için 4.331 - 4.319 - 4.309 destekler, 4.347 - 4.359 - 4.372 dirençler olarak izleniyor.

Günlük Pivot Seviyeleri

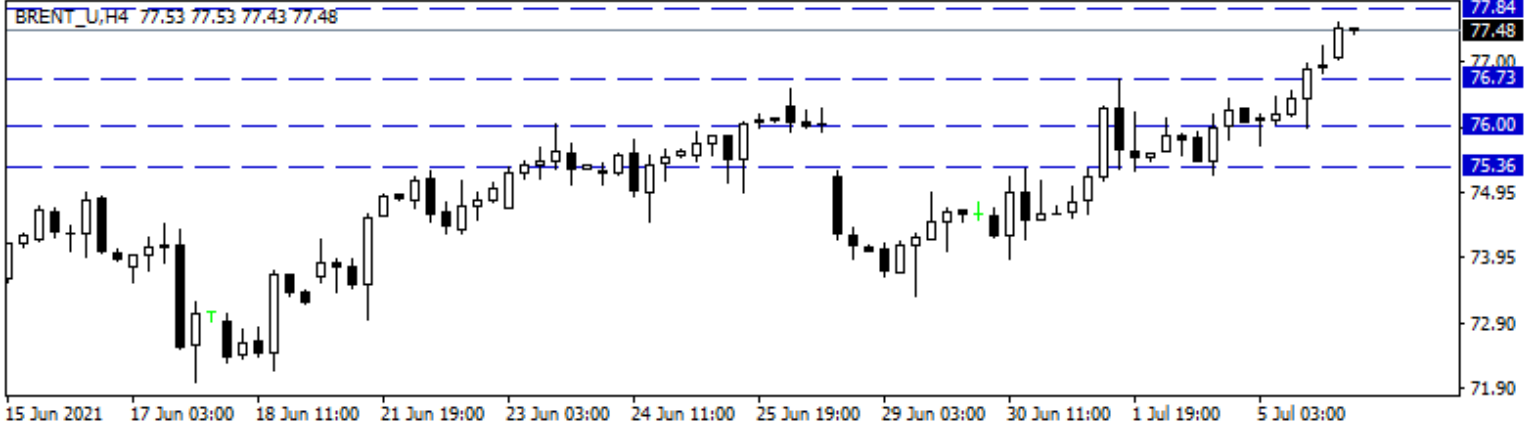
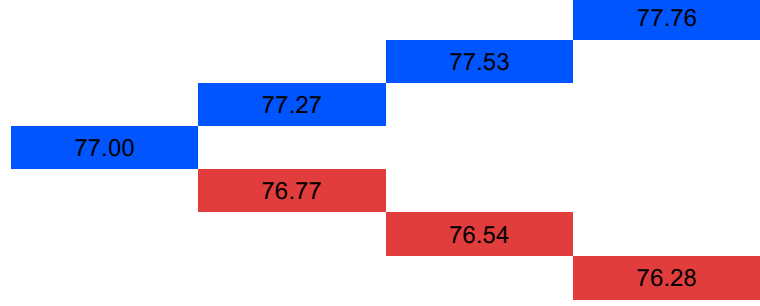
4,363.00
4,355.50
4,348.00
4,340.50
4,333.00
4,325.50
4,318.00



Brent Petrol

Brent petrol 77,00\$ seviyesinde işlem görmeye başladı. Brent petrolde en son bu seviyeleri 2018 yılında gözlemlemiştik. Son günlerde, petrol fiyatları yükselişini korumaya devam ediyor. Geri çekilmelerde sınırlı kalıyor. 01 Temmuz günü yapılan OPEC+ grubunun 18. Bakanlar Toplantısı, karara varılmadığı için 02 Temmuz sonrasında da 05 Temmuz'a ertelenmişti. Ancak, çünkü toplantıda yine karara varılmadığı için iptal edilen toplantı için yeni tarih daha belli değil. Karara varılsaydı, 400 bin varillik yeni üretim gelecekti. Karar çıkmadığı için bu üretimde ne zaman devreye gireceği belli değil, bu durumda petrol fiyatlarını destekliyor. Bu konu belirsiz olduğundan olası bir açıklama fiyatları etkileyebilir. Brent petrol için 76,73\$ - 76,00\$ - 75,36\$ destekler, 77,84\$ - 78,61\$ - 79,53\$ dirençler.

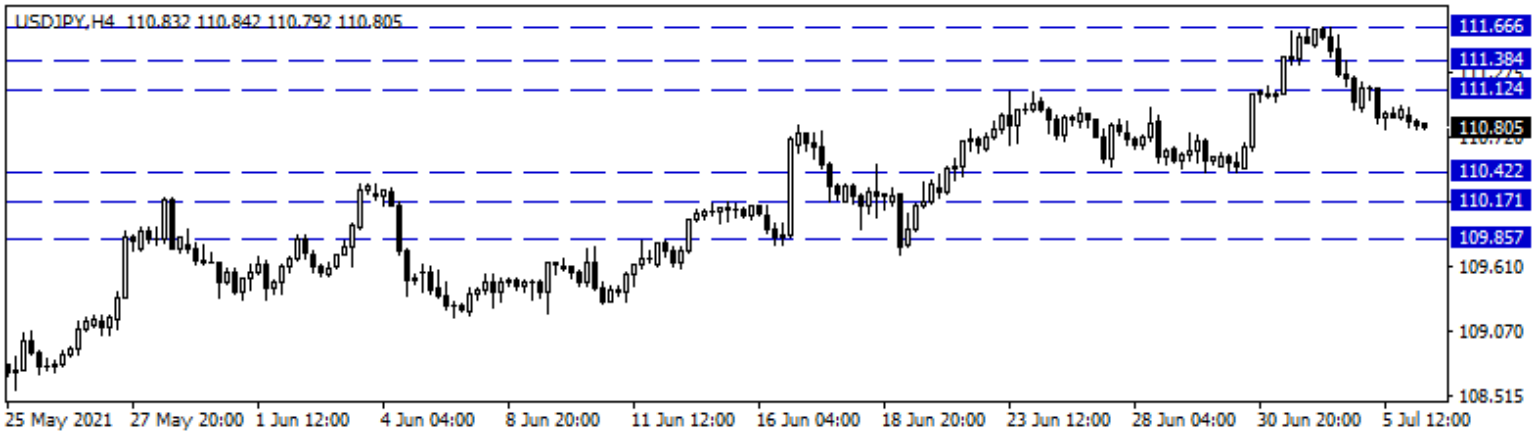
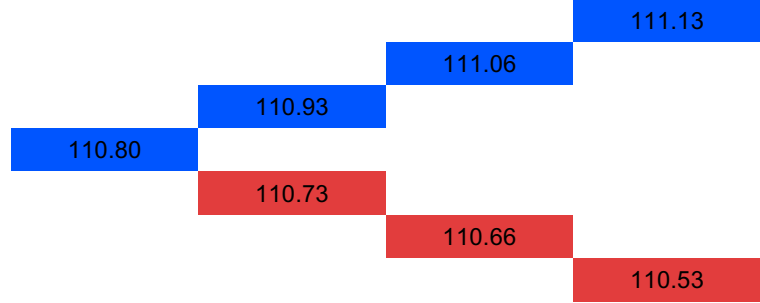
Günlük Pivot Seviyeleri



USD/JPY

ABD'de haftanın ilk işlem günü piyasalar kapalı bulunurken, küresel risk iştahında zayıf seyir ön plana çıktı. Japonya'da ise dün haziran ayına ait hizmet PMI endeksi 48,0 seviyesinde açıklanarak toparlanmaya devam etti. Japonya Merkez Bankası Başkanı Kuroda Japon ekonomisinin ciddi bir durumda olduğunu ancak trend olarak toparlanma eğilimi gösterdiğini ifade ederken, gerekmesi durumunda ek gevşeme adımı atmaktan çekinmeyeceklerini belirtti. 111,66 seviyesinin test edilmesinin ardından geri çekilmenin yaşandığı paritede 110,70 seviyesinin altında oluşacak fiyatlamalarda 110,42 - 110,17 ve 109,85 izlenen destek noktalarıdır. Toparlanmalarda ise 110,98 - 111,12 ve 111,38 direnç seviyeleridir.

Günlük Pivot Seviyeleri



**Gedik Yatırım Menkul Değerler A.Ş. - Yatırım Danışmanlığı Birimi**

Ünvan : Gedik Yatırım Menkul Değerler A.Ş. – Gedik Foreks

Adres : Altayçeşme Mah. Çamlı Sok. Ofis Park Maltepe No:21/4 Kat:10-11-12 Maltepe/İstanbul/Türkiye

Tel :(0216) 453 0120

E-Posta : gedikforex@gedik.com

* **Gedik Yatırım Foreks Bülteni, Genel Yatırım Tavsiyesi Kapsamında Yatırım Danışmanlığı Birimi Tarafından Hazırlanmaktadır.**

YASAL UYARI

"Burada yer alan bilgiler Gedik Yatırım tarafından bilgilendirme amacıyla hazırlanmıştır. Yatırım sinyal, bilgi, yorum ve tavsiyeleri yatırım danışmanlığı kapsamında değildir. Yatırım danışmanlığı hizmeti; aracı kurumlar, portföy yönetim şirketleri, mevduat kabul etmeyen bankalar ile müşteri arasında imzalanacak yatırım danışmanlığı sözleşmesi çerçevesinde sunulmaktadır. Burada yer alan sinyal, yorum ve tavsiyeler, herhangi bir yatırım aracının alım satım önerisi ya da getiri vaadi olarak yorumlanmamalıdır. Bu görüşler mali durumunuz ile risk ve getiri tercihlerinize uygun olmayabilir ve sadece burada yer alan bilgilere ve sinyallere dayanarak yatırım kararı verilmesi beklentilerinize uygun sonuçlar doğurmayabilir. Burada yer alan sinyaller, fiyatlar, veriler ve bilgilerin tam ve doğru olduğu garanti edilemez; içerik, haber verilmeksizin değiştirilebilir. Tüm sinyal ve veriler, Gedik Yatırım tarafından güvenilir olduğuna inanılan kaynaklardan alınmıştır. Bu sinyal ve kaynakların kullanılması nedeni ile ortaya çıkabilecek hatalardan ve zararlardan Gedik Yatırım sorumlu değildir."