

Piyasa Gündemi

Küresel çapta dün açıklanan ekonomik veriler beklentilerin bir miktar altında bir performans ortaya koyarken, Delta varyantına ilişkin gündemdeki endişeler aşağı yönlü risk oluşturmaya devam ediyor. Yurt içinde de üç ilde Delta Plus varyantı görüldüğü açıklandı. Delta varyantının vaka sayıları ve normalleşme adımları üzerindeki etkisi ile ekonomik veri akışları risk iştahı ve fiyatlamalar üzerinde belirleyici olmaya devam edecektir.

Açıklanacak Önemli Ekonomik Veriler

- 17:00 ABD – İş İmkanları ve Personel Değişimi Önem: Orta
- 21:00 ABD – FOMC Toplantı Tutanaqları Önem: Yüksek

Türkiye

Türkiye Cumhuriyet Merkez Bankası Haziran ayına ilişkin reel efektif döviz kurunu yayımladı. Haziran'da reel efektif döviz kuru 59,77 olarak tüm zamanların en düşük seviyesini gördü. İstanbul Ticaret Odası Başkanı Şekib Avdagiç, orta vadede istihdam üzerindeki %39,7'lik vergi yükünün düşürülmesini ve istihdam vergi yükü gibi maliyet enflasyonunun aşağı çekilmesi gerektiğini söyledi.

Euro Bölgesi

Almanya'da fabrika siparişleri Mayıs'ta %3,7 azalırken beklentiler %0,9 artış yaşanacağı yönündeydi. Almanya'nın, yurt dışından gelen siparişler mayıs ayında aylık %2,7 artarken, iç siparişler ise %0,9 arttı. Tüketici malları siparişleri %3,9 artarken, ara mal siparişleri %3,6 azaldı. Almanya imalat sektörü son aylarda güçlü bir performans sergiliyordu fakat üreticilerin parça ve hammadde tedarikinde yaşadığı sıkıntılar üretimi sekteye uğratarak fiyatların artmasına neden oldu. Euro Bölgesi ve Avrupa Birliği'nde ise perakende satışlar mayıs ayında, bir önceki yılın aynı ayına göre sırasıyla %9 ve %9,2 artarken, aylık değişim Euro Bölgesi'nde ve AB'de %4,6 artış yönünde oldu. Euro Bölgesi'nde Avrupa Ekonomik Araştırmalar Merkezi (ZEW) Ekonomik Beklenti Endeksi, temmuz ayında 61,2 puana geriledi. ZEW beklentiler endeksi Almanya'da temmuz ayında 79,8'den 63,3'e gerileyerek Ocak'tan beri en düşük seviyeye indi. Verideki gerilemede Almanya'da koronavirüs varyantlarının ortaya çıkması ve imalat sektöründeki sıkıntılar yatırımcı güveninde düşüşe neden oldu.

ABD

ABD'de hizmet sektörü aktivitesi istihdamdaki kayıpların etkisiyle tahminlerin altında büyüdü. Mayıs ayında 64 ile rekor kıran ISM hizmet endeksi Haziran'da 60,1 seviyesine geriledi. Her ne kadar endeks önceki aya kıyasla gerilese de restoran, kafe, otel ve seyahat gibi hizmetlerde talep güçlü seyretti. Diğer yandan istihdam endeksi 55,3'ten 49,3'e gerileyerek bu yılın en düşük seviyesine indi. Daha önce açıklanan ISM imalat endeksi de istihdamın düştüğünü göstermişti. Hizmet sektörü PMI endeksi ise Mayıs ayında 70,4 ile zirve yapmasının ardından Haziran'da 64,6'ya geriledi.

Piyasa Verileri

Pariteler	Son	Günlük Değ. (%)	Haftalık Değ. (%)	Yılbaşı Değ. (%)
USDTRY	8.6800	-0.16	-0.33	16.74
EURTRY	10.2705	-0.12	-0.58	12.86
EURUSD	1.1832	0.07	-0.21	-3.15
GBPUSD	1.3813	0.12	-0.13	1.00
USDJPY	110.57	-0.08	-0.49	7.08

Sepetler	Son	Günlük Değ. bp	Haftalık Değ. bp	Yılbaşı Değ. bp
½ \$ + ½ €	9.4450	-1.12	-9.13	116.50
Dolar Endeksi	92.4710	-8.20	8.90	253.40
REK	60.5500	-	-	-167.00

Endeks Vadeliler	Son	Günlük Değ. (%)	Haftalık Değ. (%)	Yılbaşı Değ. (%)
S&P 500 Yakın Vade	4,331.75	0.14	1.01	15.55
DAX Yakın Vade	15,501.00	0.05	-0.17	12.77
Dow Jones Yakın Vade	34,432.00	0.10	0.10	12.90

Emtialar	Son	Günlük Değ. (%)	Haftalık Değ. (%)	Yılbaşı Değ. (%)
Ons Altın	1,802.05	0.27	1.79	-5.20
Gram Altın	502.92	0.16	1.47	10.75
WTI	72.78	-1.07	-1.00	50.26
BRENT	74.32	-0.29	-0.31	44.14
Bakır	4.29	1.23	1.12	21.92

Tahviller	Son	Günlük Değ. bp	Haftalık Değ. bp	Yılbaşı Değ. bp
Türkiye 2 Yıllık	18.4700	12.00	6.00	351.00
Türkiye 10 Yıllık	17.6900	-1.00	39.00	479.00
ABD 10 Yıllık	1.3630	-1.60	-10.60	44.60
ABD 2 Yıllık	0.2240	0.80	-3.10	10.10
Almanya 10 Yıllık	-0.2660	0.00	-6.20	30.90
Almanya 2 Yıllık	-0.6720	0.00	-1.70	4.10

Gelişmekte Olan Ülke Kurları	Son	Günlük Değ. (%)	Haftalık Değ. (%)	Yılbaşı Değ. (%)
USDZAR	14.3240	-0.29	0.33	-2.52
USDIDR	14,495.55	-0.12	-0.34	4.10
USDTRY	8.6800	-0.16	-0.33	16.74
USD RUB	74.1709	-0.12	1.38	0.05
USDBRL	5.1971	0.13	4.66	0.07
USDCNY	6.4675	-0.18	0.16	-1.00
USDMXN	19.9694	-0.15	0.13	0.38
USDCZK	21.6586	-0.14	0.69	0.84
USDHUF	299.4350	0.10	1.00	0.88
USDPLN	3.8132	-0.03	0.00	2.14

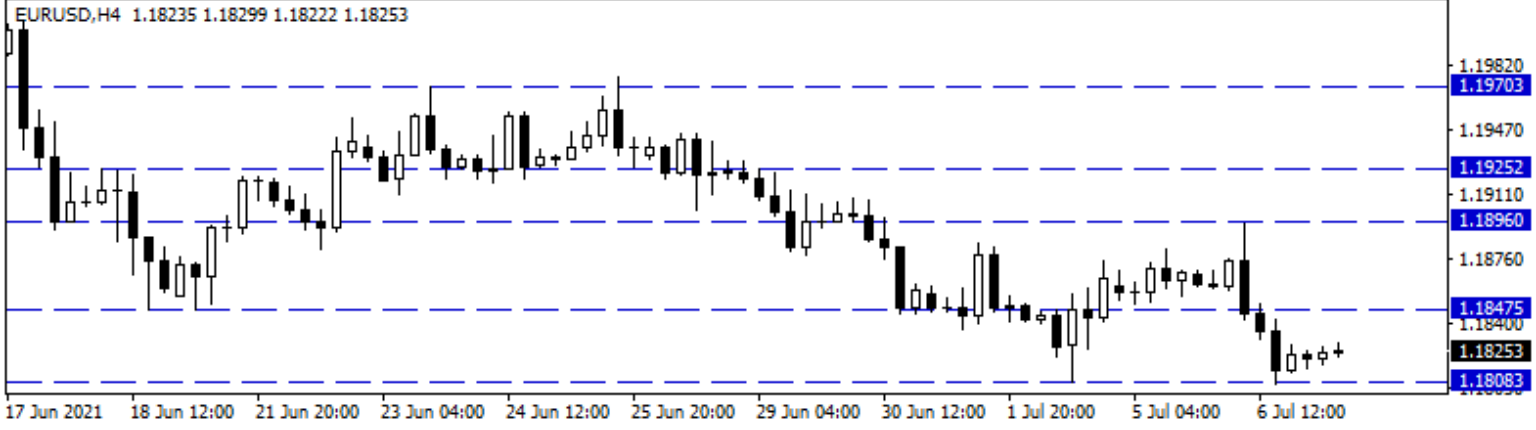
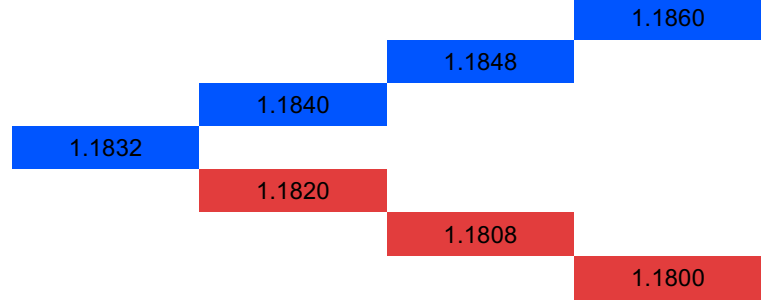
Bugün Açıklanacak Önemli Veriler

Saat	Ülke	Açıklanacak Veriler	Dönem	Beklenti	Önceki
09:00	Almanya	Sanayi Üretimi (Aylık)	Mayıs	0,5% / -	-1,0% / 26,4%
17:00	ABD	İş İmkanları ve Personel Değişim Oranı (JOLTS)	Mayıs	8,300M	9,286M
21:00	ABD	FOMC Toplantı Tutanaqları	Haziran		

Euro/Dolar

Avrupa cephesinde dün yoğun veri akışı takip edildi. Almanya'da fabrika siparişleri mayıs ayında %0,9 seviyesinde artış yönündeki beklentilerin aksine %3,7 azalış kaydetti. Euro Bölgesi'nde perakende satışlar mayıs ayında, bir önceki yılın aynı ayına göre sırasıyla %9 artarken, aylık değişim ise %4,6 arttı. ZEW ekonomik beklenti endeksi, Euro Bölgesi'nde temmuz ayında 61,2 puana gerilerken, Almanya'da 63,3'e gerileyerek Ocak'tan beri en düşük seviyeye indi. Verideki gerilemede delta varyantlarının ortaya çıkması ve imalat sektöründeki daralma etkili oldu. ABD'de ise ISM hizmet endeksi Haziran'da rekor seviyeden düşerek 60,1 seviyesine geriledi. Paritede zayıf seyir sürerken, 1,1808 – 1,1792 ve 1,1778 seviyeleri destek, 1,1847 – 1,1875 ve 1,1890 direnç seviyeleridir.

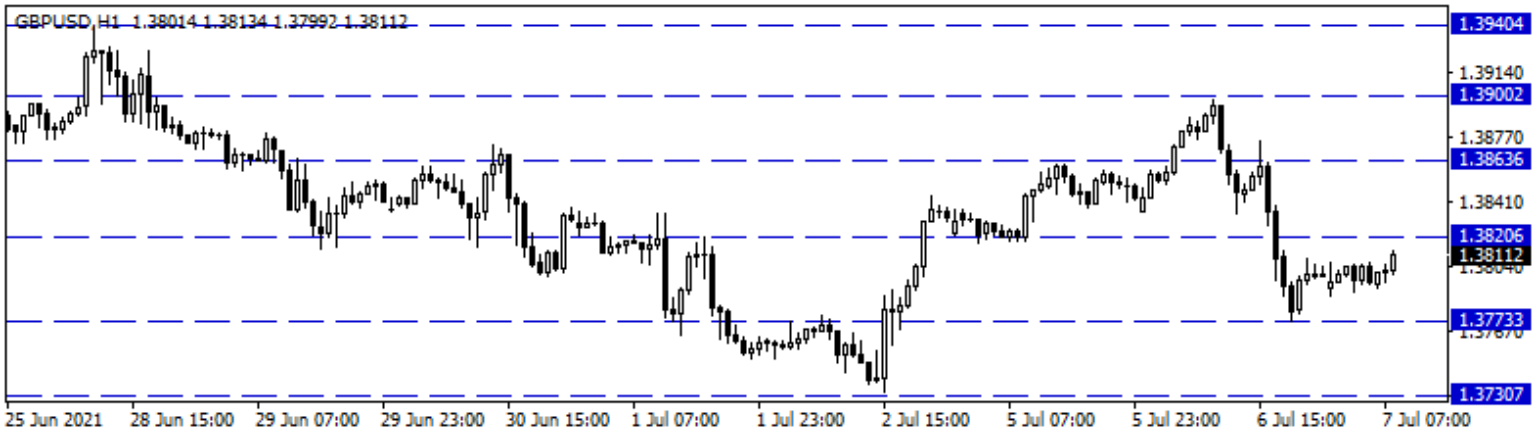
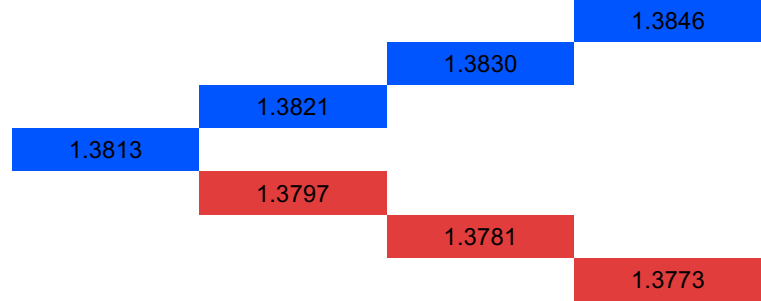
Günlük Pivot Seviyeleri



GBP/USD

Dün ABD'de ISM imalat PMI verisi beklentilerin altında 60,1 olarak gerçekleşirken 50 seviyesi üzerindeki hareketlerin büyümeyi işaret etmesi ile ABD'de verilerin güçlü kaldığını söylemek mümkün. Veri sonrası paritede de aşağı yönlü hareketler gerçekleşti. Bugün ABD'de FOMC toplantı tutanakları verisi takip edilecek. İngiltere ise 19 Temmuz'da Covid-19 kısıtlamalarını kaldırmaya hazırlanıyor. Gün içi paritede, kısa vadeli aşağı yönlü hareketlerde 1,3773 – 1,3730 ve 1,3670 destek seviyeleri takip edilebilir. Yukarı yönlü hareketlerde ise 1,3820 – 1,3863 ve 1,3900 direnç seviyeleri izlenebilir.

Günlük Pivot Seviyeleri



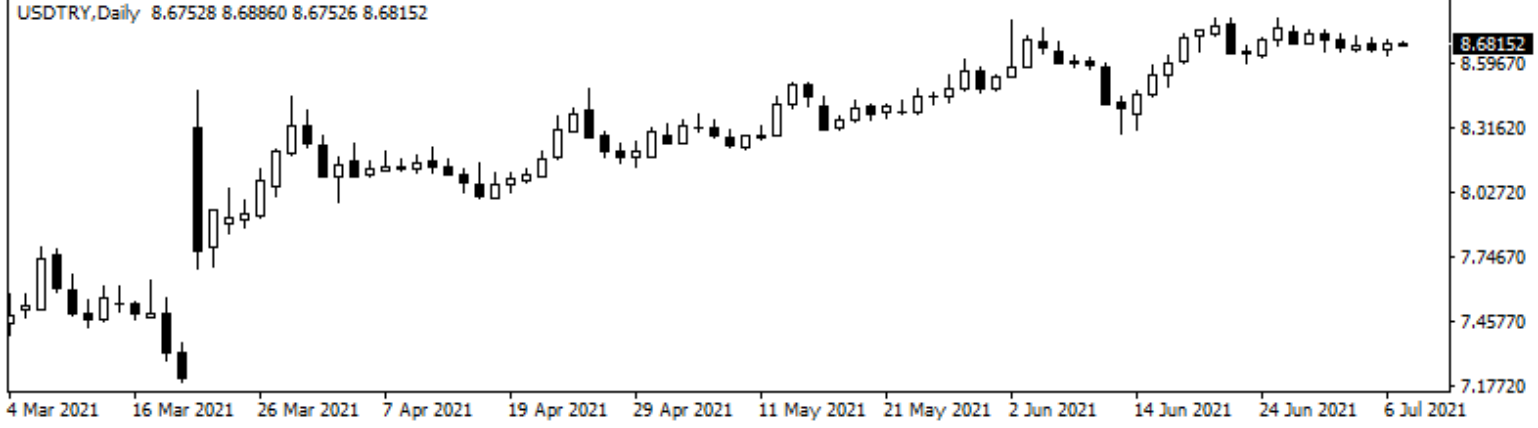
USD/TRY

Dolar/TL kuru dün 8,7044 ile 8,6285 seviyeleri arasında dalgalanarak günü 8,6920'den tamamladı. Dün ABD'de açıklanan ISM imalat dışı PMI verisi beklentilerin altında 60,1 olarak gerçekleşse de 50 seviyesinin üstü büyümeye işaret olarak yorumlanmakta. Veri sonrası gelişmekte olan ülke para birimleri dolara karşı değer kaybetti. Dolar/TL'de de yukarı yönlü hareket görülse de hareketlerin sınırlı kaldığını söylemek mümkün. Bugün ABD'de FOMC toplantı tutanakları dışında önemli bir veri akışı bulunmuyor. Dolar/TL, bu sabah 08:30 itibariyle 8,6831'den işlem görüyor. DXY 92,52 seviyelerinde hareket ederken ABD 10 yıllık tahvil faizi %1.3610 seviyesinden işlem görüyor.

Günlük Pivot Seviyeleri

8.7074
8.7005
8.6902
8.6800
8.6731
8.6661
8.6559

USDTRY, Daily 8.67528 8.68860 8.67526 8.68152



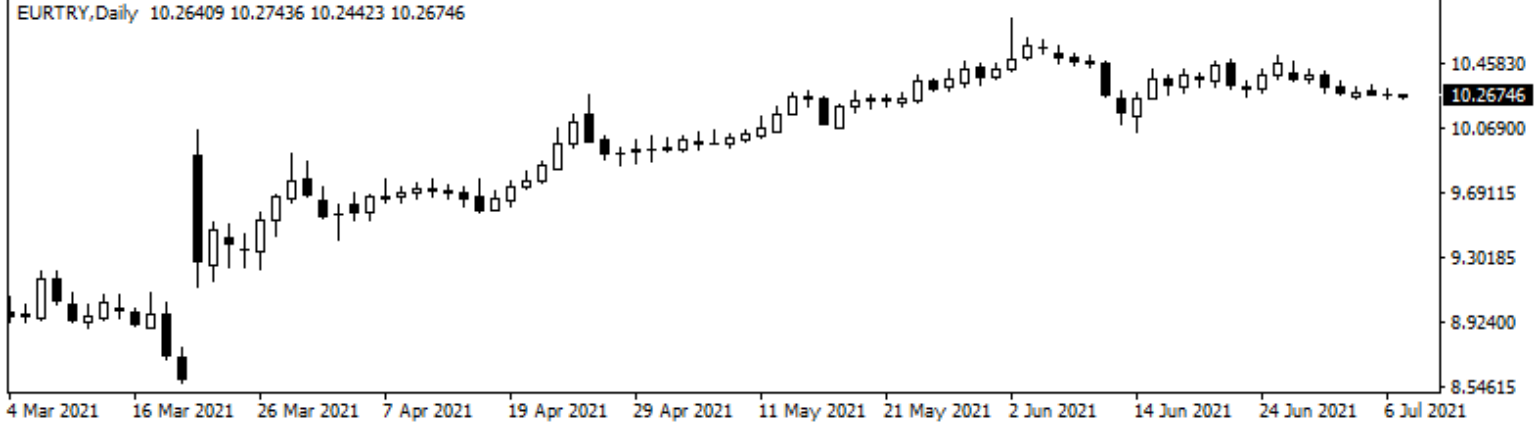
EUR/TRY

Avrupa'da Zew ekonomik güven endeksleri, fabrika siparişleri ve perakende satış rakamları takip edildi. ZEW ekonomik beklenti endeksi, Euro Bölgesi'nde temmuz ayında 61,2 puana gerilerken, Almanya'da 63,3'e gerileyerek Ocak'tan beri en düşük seviyeye indi. Verideki gerilemede delta varyantlarının ortaya çıkması ve imalat sektöründeki daralma etkili oldu. Euro Bölgesi'nde perakende satışlar Mayıs ayında, bir önceki yılın aynı ayına göre sırasıyla %9 artarken, aylık değişim ise %4,6 arttı. Almanya'da fabrika siparişleri Mayıs ayında %0,9 artış yönündeki beklentilerin aksine %3,7 azalış kaydetti. Yurt içinde ise Merkez Bankası tarafından açıklanan reel efektif döviz kuru 59,77 olarak tüm zamanların en düşük seviyesini gördü. Euro/TL kuru bu sabah 10,26'lı seviyelerden fiyatlanıyor.

Günlük Pivot Seviyeleri

10.3065
10.2949
10.2827
10.2705
10.2589
10.2473
10.2351

EURTRY, Daily 10.26409 10.27436 10.24423 10.26746

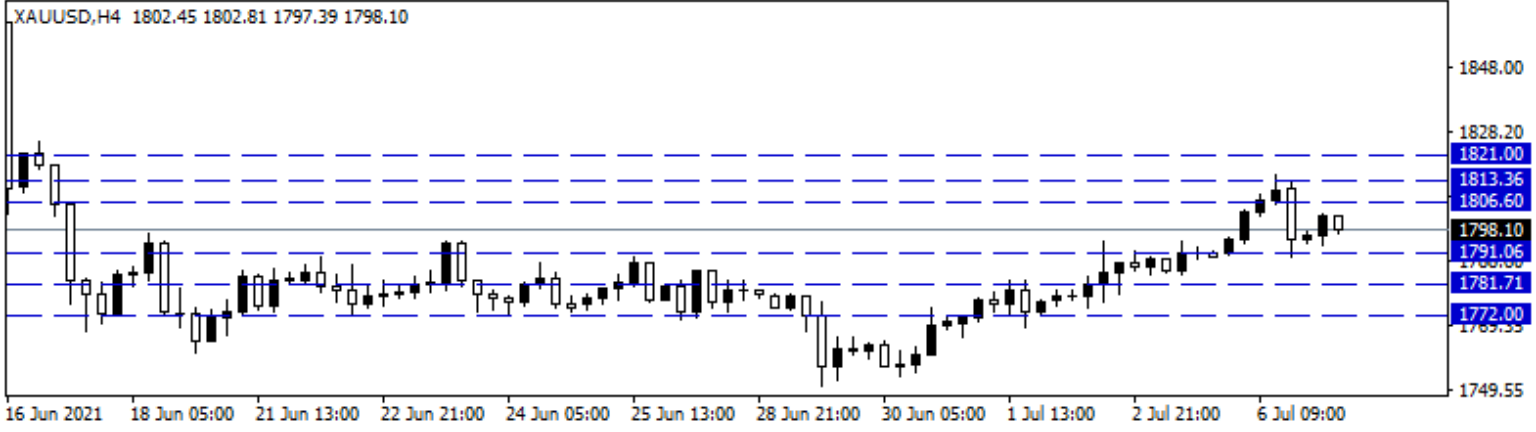


XAU/USD

Ons altın dün 1815\$ seviyesine doğru yükselişin ardından bu sabah 1800\$ sınırının bir miktar altında işlem görüyor. ABD 10 yıllık tahvil faizinin %1,40 seviyesinin altına gerilemesi, altının da yukarı yönlü hareketini sınırlı da olsa destekledi. Ancak Dolar endeksinin 92,00 puan üzeri ısrarını koruyor olması, altını baskıladığı için yükselişinde biraz zorlanıyor. Bugün için ABD'de Fed toplantısı tutanakları takip edilecek. Haziran ayında yapılan toplantının tutanakları açıklanacak ve iki gün süren toplantının detaylarını görüyor olacağız. Piyasalar bu tutanakları beklediği için TSİ 21:00 sonrası piyasalarda oynaklık artabilir. Ons altın için 1791\$ - 1781\$ - 1772\$ destek noktaları olarak izlenebilir. Yukarıda 1806\$ - 1813\$ ve 1821\$ direnç noktaları olarak karşımıza çıkıyor.

Günlük Pivot Seviyeleri

1,814.23
1,808.59
1,805.31
1,802.03
1,796.39
1,790.75
1,787.47

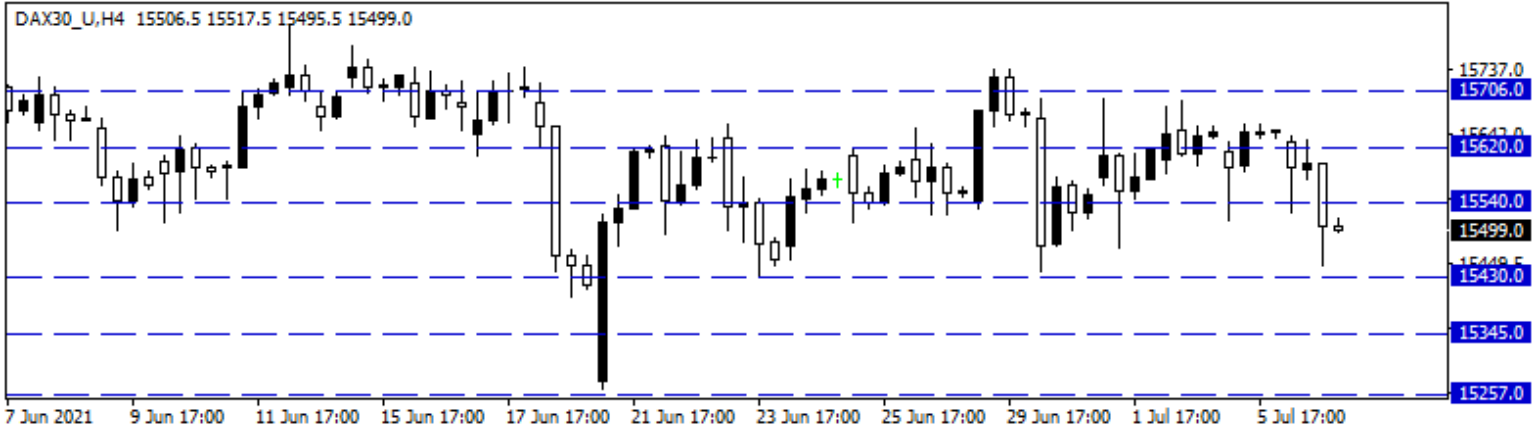


DAX Yakın Vade

Salgın kaynaklı endişeler ve açıklanan ekonomik verilerin etkisiyle küresel hisse piyasaları dün satıcı bir seyrir kaydetti. Almanya'da fabrika siparişleri artış beklentisine karşın Mayıs ayında %3,7 oranında azalırken, ZEW beklenti endeksi de ocaktan bu yana en düşük seviyeye geriledi. Ekonomik veri akışları ve salgın kaynaklı gelişmeler gündemdeki önemini korumaktadır. Avrupa borsaları günü düşüşlerle tamamlarken, DAX vadeli kontratı %1,00'lık düşüşle 15.494 puandan tamamladı. Bu sabah yatay bir seyrin izlendiği DAX vadelisinde geri çekilmelerde dün de destek olarak çalışan 50 günlük üssel ortalama (15.430) takip edilecek ilk destek olup, ortalama altında 15.345 ve 15.257 seviyeleri gündeme gelebilir. Yükselişlerde ise 15.540 - 15.620 ve 15.706 seviyeleri direnç konumunda bulunmaktadır.

Günlük Pivot Seviyeleri

15,583.33
15,550.67
15,527.33
15,504.00
15,471.33
15,438.67
15,415.33

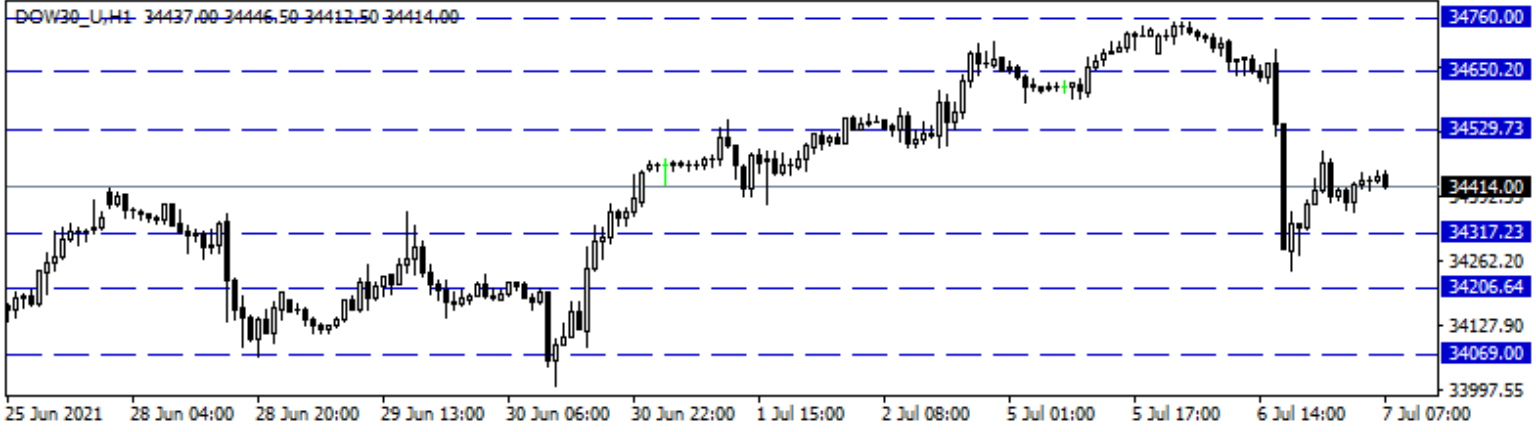


Dow Jones Yakın Vade

Dow Jones endeksi dünü %0,60 düşüşle 34.577 seviyesinden tamamladı. Pazartesi günü kapalı olan ABD borsalarında dün karışık seyirler izlendi. Risk iştahının güçlü olmadığı görülüyor. Dün açıklanan ABD verilerinin fiyatlara etkisi sınırlı kaldı. Bugün, Haziran ayında yapılan Fed toplantısı tutanakları açıklanacak. Taze bir veri değil ancak iki gün süren toplantının satır aralarını okumamız açısından önemli. Tutanaklar sonrası ABD borsalarında da hareketlilik izlenebilir. Bu sabah ABD vadelilerinde karışık seyirler devam ediyor. DJ endeksi sınırlı kayıpla işlem görüyor. Sözleşme için 34.317 kısa vadede izlenecek destek olurken, 34.206-34.069 diğer destekler olarak bulunuyor. Yukarıda 34.529 - 34.650 ve 34.760 direnç noktaları olarak takip edilebilir.

Günlük Pivot Seviyeleri

34,555.00
34,502.00
34,467.00
34,432.00
34,379.00
34,326.00
34,291.00

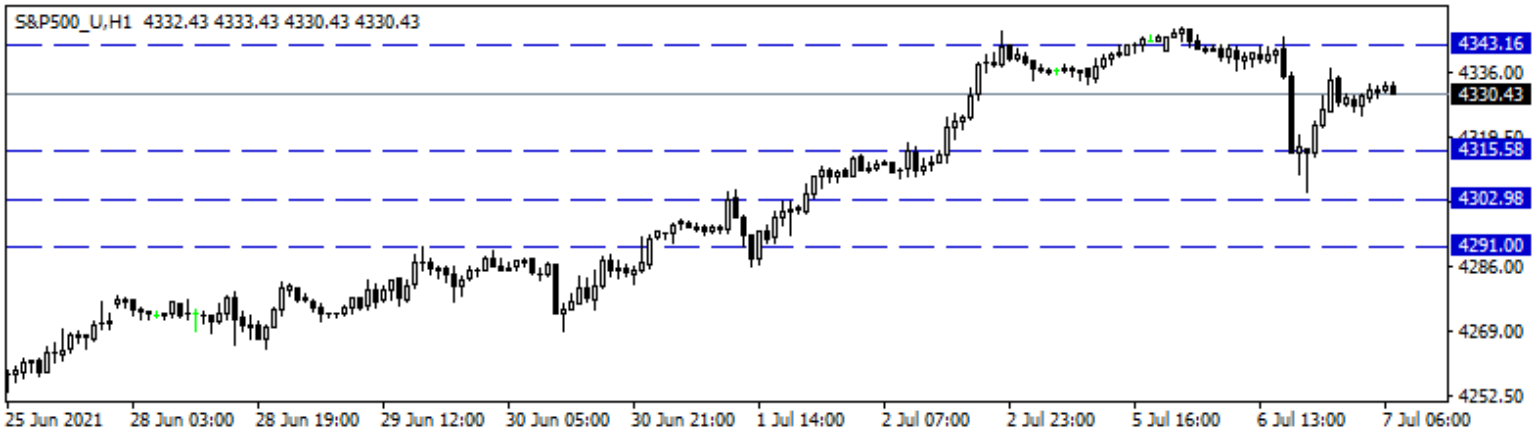


S&P 500 Yakın Vade

S&P 500 endeksi dünü %0,20 kayıpla 4.343 puandan kapattı. Endeks 4.356 ile yeni bir rekor tazelerken, günlük kapanışını bu seviyenin altında gerçekleştirdi. ABD endekslerinde dün kararsız seyirler vardı ve risk iştahı güçlü değildi. Dün açıklanan ABD verileri de fiyatlarda ciddi bir oynaklığa neden olmadı. Bu akşam, TSi 21:00'da Fed'in Haziran ayında yapılan toplantısının tutanakları açıklanacak. Tutanaklar, iki gün süren toplantının detaylarını görmemiz açısından önemli. Tutanaklar sonrası ABD borsalarında oynaklığa neden olabilir. Bu sabah vadeli piyasada endekslerde karışık seyirler görülüyor. Sözleşme için 4.343 direncinin üzerinde 4.354 - 4.368 direnç noktaları takip edilebilir. Geri çekilmelerde, 4.315 - 4.302 desteklerinin altında 4.291 destek noktası olarak bulunuyor.

Günlük Pivot Seviyeleri

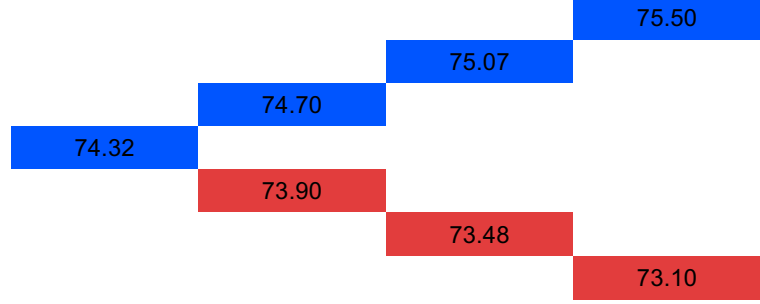
4,344.00
4,339.00
4,335.25
4,331.50
4,326.50
4,321.50
4,317.75



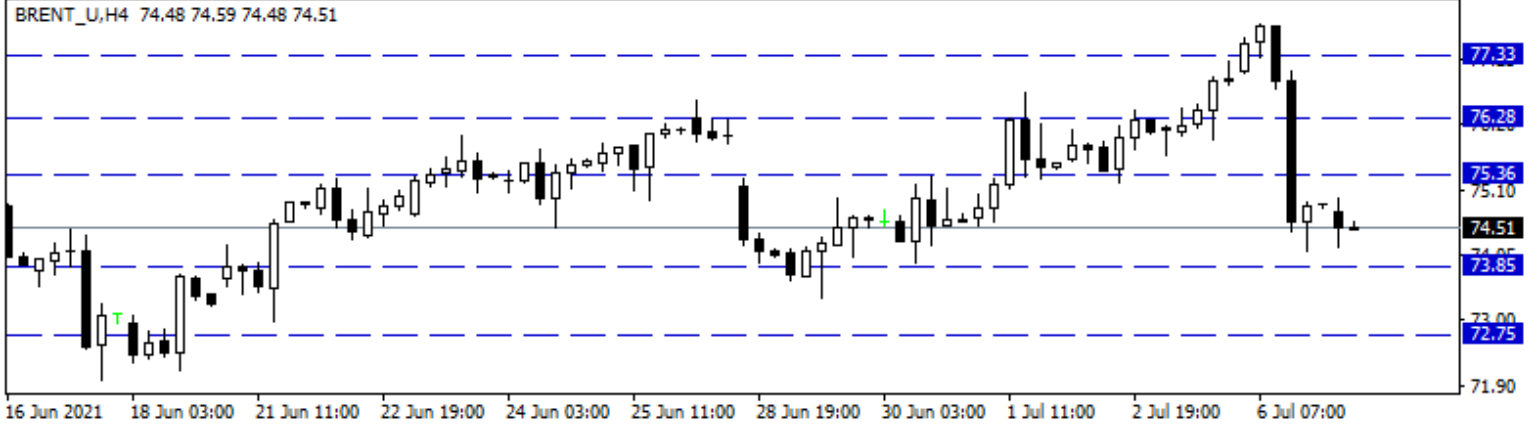
Brent Petrol

Brent petrol, 77\$ seviyelerinden yönünü 73-74\$ seviyesine doğru aşağıya çevirdi. OPEC+ Bakanlar toplantısının ertelenmesi sonrası ABD'nin müzakerelerin devam etmesini ve bir anlaşmaya varılmasına yönelik açıklamalarda bulunması, petrol fiyatlarını bir miktar rahatsız etti. Karara varmaları durumunda Ağustos ayı itibarıyla 400 bin varil üretiminde devreye girecek olması, petrolün kazançlarını silmeye başlamasına neden oldu. Ancak ana resimde, dünyanın normalleşmesi, petrol talebinin iyileşiyor olması, fiyatları desteklemeye devam ettiği için OPEC+ nedeniyle fiyatlarda sınırlı bir düşüş olduğu görülüyor. Bugün içinde olası açıklamalara karşı dikkatli olunmalı. Brent petrol için 75,36\$ - 76,28\$ ve 77,33\$ dirençler, 73,85\$ - 72,75\$ ve 71,69\$ destekler olarak takip edilebilir.

Günlük Pivot Seviyeleri



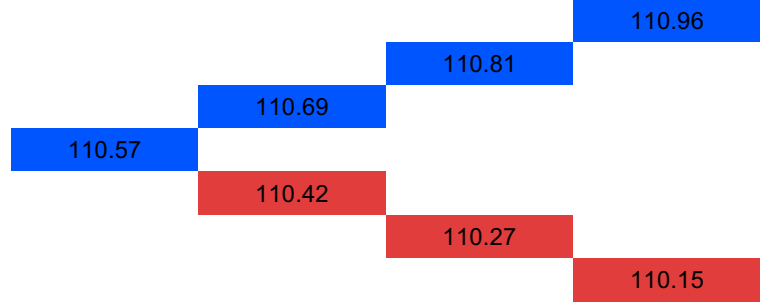
BRENT_U,H4 74.48 74.59 74.48 74.51



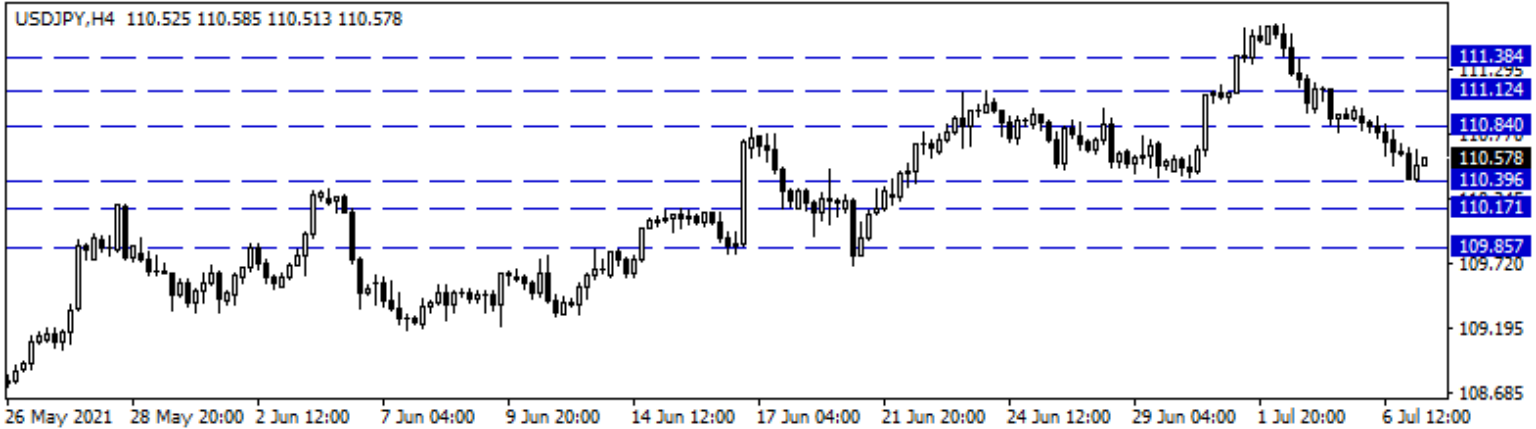
USD/JPY

ABD'de tatilin ardından dün haziran ayına ait ISM hizmet PMI endeksi takip edildi. Ülkede hizmet sektörü aktivitesi istihdamdaki kayıpların etkisiyle tahminlerin altında büyüdü. Mayıs ayında 64 ile rekor kıran ISM hizmet endeksi Haziran'da 60,1 seviyesine geriledi. Hizmet sektörü PMI endeksi ise Mayıs ayında 70,4 ile zirve yapmasının ardından Haziran'da 64,6'ya geriledi. Diğer yandan istihdam endeksi 55,3'ten 49,3'e gerileyerek bu yılın en düşük seviyesine indi. Japonya'da açıklanan önemli veri akışı bulunmazken, gündeme dair gelişmeler takip edildi. Ülkede yarı olağanüstü hal büyük tokyo bölgesi için uzatılacağı belirtildi. Geri çekilmenin kaydedildiği paritede 110,39 - 110,17 ve 109,85 seviyeleri destek, toparlanmalarda 110,84 - 111,00 ve 111,12 direnç seviyeleridir.

Günlük Pivot Seviyeleri



USDJPY,H4 110.525 110.585 110.513 110.578



**Gedik Yatırım Menkul Değerler A.Ş. - Yatırım Danışmanlığı Birimi**

Ünvan : Gedik Yatırım Menkul Değerler A.Ş. – Gedik Foreks

Adres : Altayçeşme Mah. Çamlı Sok. Ofis Park Maltepe No:21/4 Kat:10-11-12 Maltepe/İstanbul/Türkiye

Tel :(0216) 453 0120

E-Posta : gedikforex@gedik.com

* **Gedik Yatırım Foreks Bülteni, Genel Yatırım Tavsiyesi Kapsamında Yatırım Danışmanlığı Birimi Tarafından Hazırlanmaktadır.**

YASAL UYARI

"Burada yer alan bilgiler Gedik Yatırım tarafından bilgilendirme amacıyla hazırlanmıştır. Yatırım sinyal, bilgi, yorum ve tavsiyeleri yatırım danışmanlığı kapsamında değildir. Yatırım danışmanlığı hizmeti; aracı kurumlar, portföy yönetim şirketleri, mevduat kabul etmeyen bankalar ile müşteri arasında imzalanacak yatırım danışmanlığı sözleşmesi çerçevesinde sunulmaktadır. Burada yer alan sinyal, yorum ve tavsiyeler, herhangi bir yatırım aracının alım satım önerisi ya da getiri vaadi olarak yorumlanmamalıdır. Bu görüşler mali durumunuz ile risk ve getiri tercihlerinize uygun olmayabilir ve sadece burada yer alan bilgilere ve sinyallere dayanarak yatırım kararı verilmesi beklentilerinize uygun sonuçlar doğurmayabilir. Burada yer alan sinyaller, fiyatlar, veriler ve bilgilerin tam ve doğru olduğu garanti edilemez; içerik, haber verilmeksizin değiştirilebilir. Tüm sinyal ve veriler, Gedik Yatırım tarafından güvenilir olduğuna inanılan kaynaklardan alınmıştır. Bu sinyal ve kaynakların kullanılması nedeni ile ortaya çıkabilecek hatalardan ve zararlardan Gedik Yatırım sorumlu değildir."