

Piyasa Gündemi

Delta varyantına bağlı olarak vaka sayılarında yaşanan artış ve bazı ülkelerde kısıtlamaların yeniden konuşulmaya başlanması küresel risk iştahı ve piyasalar üzerinde baskı oluşturuyor. Dün açıklanan FOMC toplantı tutanaklarında para politikasının destekleyici yönde kalmaya devam edeceği vurgulanırken, FOMC üyeleri arasındaki görüş ayrılıkları dikkat çekti. Salgın kaynaklı gelişmeler, ekonomik veri akışları ve merkez bankalarının söylemleri piyasaların gündemindeki yerini ve önemini koruyor.

Açıklanacak Önemli Ekonomik Veriler

- 15:30 ABD – Haftalık İşsizlik Başvuruları Önem: Yüksek

Türkiye

Hazine nakit bütçe dengesi Haziran'da 7,2 milyar TL açık verdi. Ocak-Haziran dönemi dikkate alındığında nakit bütçe dengesinde açık 38,3 milyar TL'ye çıktı. Bankacılık Düzenleme ve Denetleme Kurumu'nun, kredi yönetmeliğiyle ilgili yaptığı değişiklik Resmi Gazete'de yayımlandı. Düzenlemeyle bankaların sorunlu alacaklarının yönetim ve azaltım faaliyetleri olarak tanımlanan çözümlene süreci ile ilgili olarak kredi tahsis biriminden bağımsız bir çözümlene biriminin kurulması, üç yıllık sorunlu alacak yönetim stratejisi ve yıllık operasyonel planlarının hazırlanması zorunlu tutuldu.

Euro Bölgesi

Almanya Federal İstatistik Ofisi'nin açıkladığı geçici verilere göre, bu yılın haziran ayında mevsimsellikten ve takvim etkisinden arındırılmış sanayi üretimi nisan ayına göre %0,3 azalırken, bir önceki yılın aynı ayına göre de %17,3 arttı. Ülkede, söz konusu dönemde sanayi içerisinde enerji ve inşaat üretimi %0,5, ana mallar üretimi yüzde 3,4, tüketici malları üretimi %4,1 ve ara mallar üretimi %0,6 azaldı. Sanayi dışında ise enerji üretimi %2,1 azalırken, inşaat üretimi %1,3 arttı. Avrupa Birliği Komisyonu Euro Bölgesi büyüme tahminini yükseltti, enflasyon konusunda ise uyardı. Komisyon bu yılki büyüme tahminini %4,3'ten %4,8'e yükseltirken 2022'de de daha iyi performans beklediğini bildirdi. Komisyon bu yılki enflasyon beklentisini de %1,7'den %1,9'a yükseltti. Raporla koronavirüste yeni varyantların ekonomi için tehdit oluşturduğu da belirtildi.

ABD

ABD'de iş imkanları ve personel değişim oranı (JOLTS) mayıs ayında 9 milyon 209 bine yükselerek rekor seviyeye ulaştı. Söz konusu dönemde açık iş sayısı, diğer hizmetler ile eğitim hizmetleri sektörlerinde artarken, sanat, eğlence ve dinlenme, eyalet ve yerel yönetim ile federal yönetim alanlarında düşüş gösterdi. Fed Federal Açık Piyasa Komitesi'nin, 15-16 Haziran tarihli toplantısına ait yayımladığı tutanaklarında, para politikasının destekleyici kalmaya devam edeceği vurgulandı. Tutanaklarda, "Enflasyon için yakın vadeli görünüm belirgin şekilde yukarı yönlü revize edildi. Fed, parasal genişlemeyi azaltmaya nasıl başlayabileceğini tartıştı. Bazı üyeler mortgage tahvillerinin hazine kağıtlarından hızlı azaltılmasını savundu ve bu konuda görüş ayrılığı yaşandı" ifadelerine yer verildi. Bazı üyelerin ekonominin hedeflerden hala oldukça uzak olduğunu vurguladığının belirtildiği tutanaklarda enflasyonist baskılar konusunda çok az endişe duyulduğunun altı çizildi. Fed'in enflasyona yönelik risklerin gerçekleşmesi durumunda harekete geçmeye hazır olması gerektiği belirtildi.

Piyasa Verileri

Pariteler	Son	Günlük Değ. (%)	Haftalık Değ. (%)	Yılbaşı Değ. (%)
USDTRY	8.6887	-0.03	0.29	16.86
EURTRY	10.2579	0.10	-0.36	12.72
EURUSD	1.1806	0.14	-0.37	-3.36
GBPUSD	1.3793	-0.06	0.19	0.86
USDJPY	110.23	-0.35	-1.17	6.75

Sepetler	Son	Günlük Değ. bp	Haftalık Değ. bp	Yılbaşı Değ. bp
½ \$ + ½ €	9.4693	2.43	-0.95	118.93
Dolar Endeksi	92.6560	-5.80	8.30	271.90
REK	60.5500	-	-	-167.00

Endeks Vadeliler	Son	Günlük Değ. (%)	Haftalık Değ. (%)	Yılbaşı Değ. (%)
S&P 500 Yakın Vade	4,340.25	-0.22	0.68	15.78
DAX Yakın Vade	15,649.00	-0.12	0.46	13.84
Dow Jones Yakın Vade	34,475.00	-0.27	-0.11	13.04

Emtialar	Son	Günlük Değ. (%)	Haftalık Değ. (%)	Yılbaşı Değ. (%)
Ons Altın	1,798.67	-0.28	1.23	-5.37
Gram Altın	502.46	-0.31	1.50	10.64
WTI	71.34	-0.21	-4.80	47.29
BRENT	72.99	-0.14	-3.18	41.56
Bakır	4.29	-0.41	1.50	22.03

Tahviller	Son	Günlük Değ. bp	Haftalık Değ. bp	Yılbaşı Değ. bp
Türkiye 2 Yıllık	18.4700	12.00	6.00	351.00
Türkiye 10 Yıllık	17.7200	3.00	34.00	482.00
ABD 10 Yıllık	1.3090	-0.80	-14.80	39.20
ABD 2 Yıllık	0.2240	0.40	-3.10	10.10
Almanya 10 Yıllık	-0.2940	0.00	-9.70	28.10
Almanya 2 Yıllık	-0.6700	0.00	-0.50	4.30

Gelişmekte Olan Ülke Kurları	Son	Günlük Değ. (%)	Haftalık Değ. (%)	Yılbaşı Değ. (%)
USDZAR	14.3439	0.23	-0.58	-2.38
USDIDR	14,527.85	0.10	-0.58	4.34
USDTRY	8.6887	-0.03	0.29	16.86
USD RUB	74.7336	0.02	1.76	0.81
USDBRL	5.2325	0.01	3.64	0.75
USDCNY	6.4756	0.04	0.10	-0.88
USDMXN	19.9901	0.24	-0.04	0.49
USDCZK	21.8445	-0.10	1.38	1.71
USDHUF	302.4100	-0.10	2.07	1.89
USDPLN	3.8389	-0.16	0.69	2.83

Bugün Açıklanacak Önemli Veriler

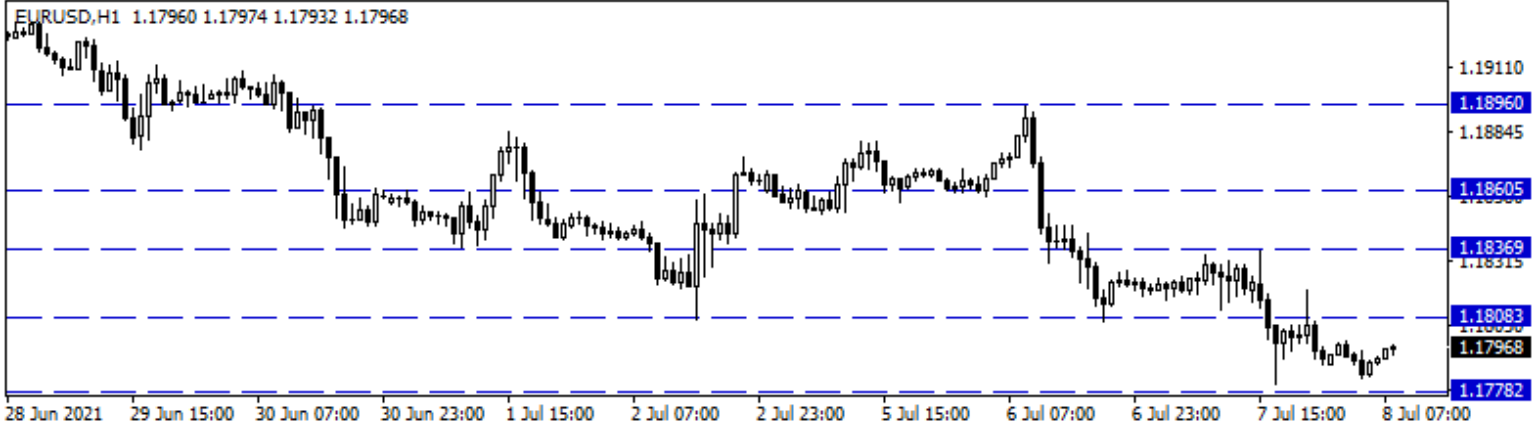
Saat	Ülke	Açıklanacak Veriler	Dönem	Beklenti	Önceki
09:00	Almanya	Diş Ticaret Dengesi	Mayıs	16,3 Mlr €	15,5 Mlr €
15:30	ABD	Haftalık İşsizlik Maaşı Başvuruları	Temmuz		364 Bin

Euro/Dolar

Almanya'da haziran ayında mevsimsellikten ve takvim etkisinden arındırılmış sanayi üretimi nisan ayına göre %0,3 azalırken, bir önceki yılın aynı ayına göre de %17,3 arttı. Açıklanan veri artış beklentilerine karşı gerileme kaydederken, bu hafta açıklanan zayıf verilerin ardından euro dolar karşısında son üç ayın en düşük seviyesini test etti. ABD'de ise iş imkanları ve personel değişim oranı (JOLTS) mayıs ayında 9 milyon 209 bine yükselerek rekor seviyeye ulaştı. Fed dün yayınladığı tutanaklarda para politikasının destekleyici kalmaya devam edeceği belirtildi. Zayıf seyrin kaydedildiği paritede 1,1800 seviyesinin altında 1,1778 – 1,1748 ve 1,1725 destek seviyeleridir. Toparlanmalarda 1,1808 – 1,1836 ve 1,1860 direnç seviyeleridir.

Günlük Pivot Seviyeleri

				1.1840
			1.1824	
	1.1815			
1.1806				
		1.1790		
			1.1775	
				1.1765

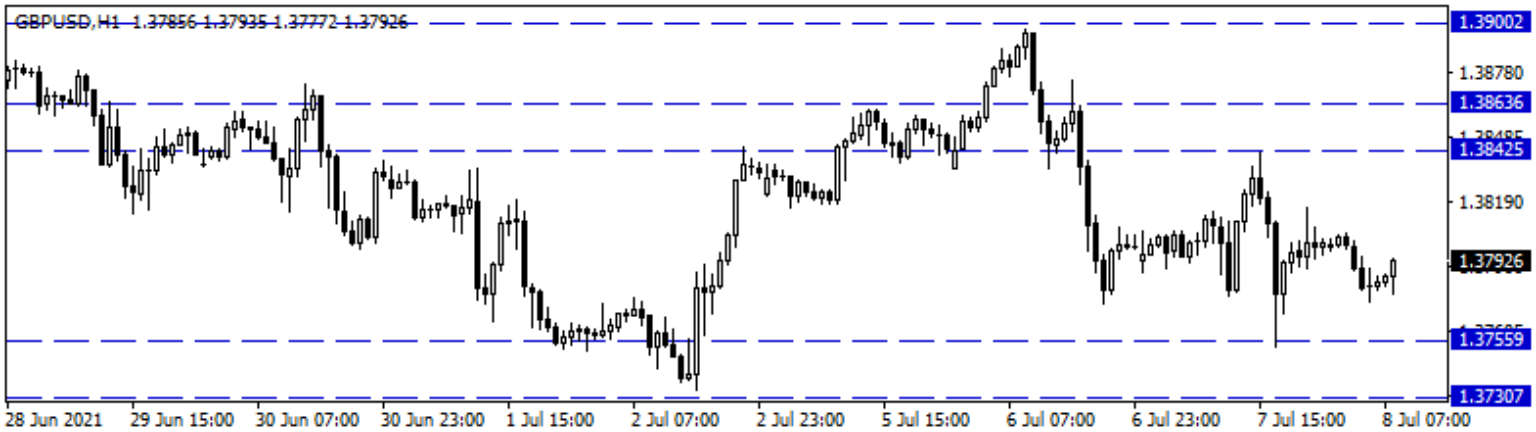


GBP/USD

19 Temmuz'da Kovid-19 kısıtlamalarını kaldırmaya hazırlan İngiltere'de, dün 32 binin üzerinde Kovid-19 vakasının tespit edilmesi ile ocak ayından bu yana en yüksek vaka sayısı kaydedildi. ABD tarafında ise dün açıklanan FOMC toplantı tutanaklarında, enflasyon için yakın vadeli görünümün belirgin şekilde yukarı yönlü revize edildiği vurgulandı. Fed parasal genişlemeyi azaltmaya nasıl başlayabileceğini tartıştı. Açıklanan verilerin sınırlı etki yaptığı paritede, kısa vadeli aşağı yönlü hareketlerde 1,3755–1,3730 ve 1,3670 destek seviyeleri takip edilebilir. Yukarı yönlü hareketlerde ise 1,3842–1,3863 ve 1,3900 direnç seviyeleri izlenebilir.

Günlük Pivot Seviyeleri

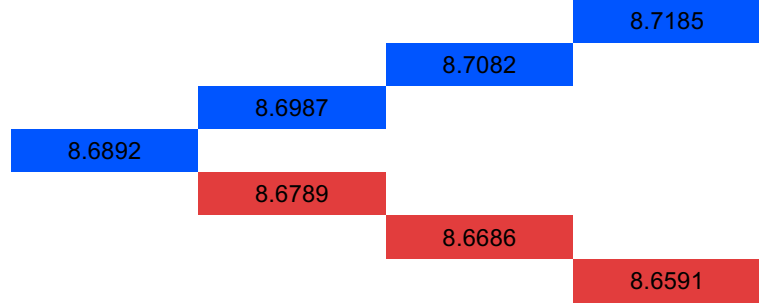
				1.3844
			1.3826	
	1.3810			
1.3793				
		1.3776		
			1.3758	
				1.3742



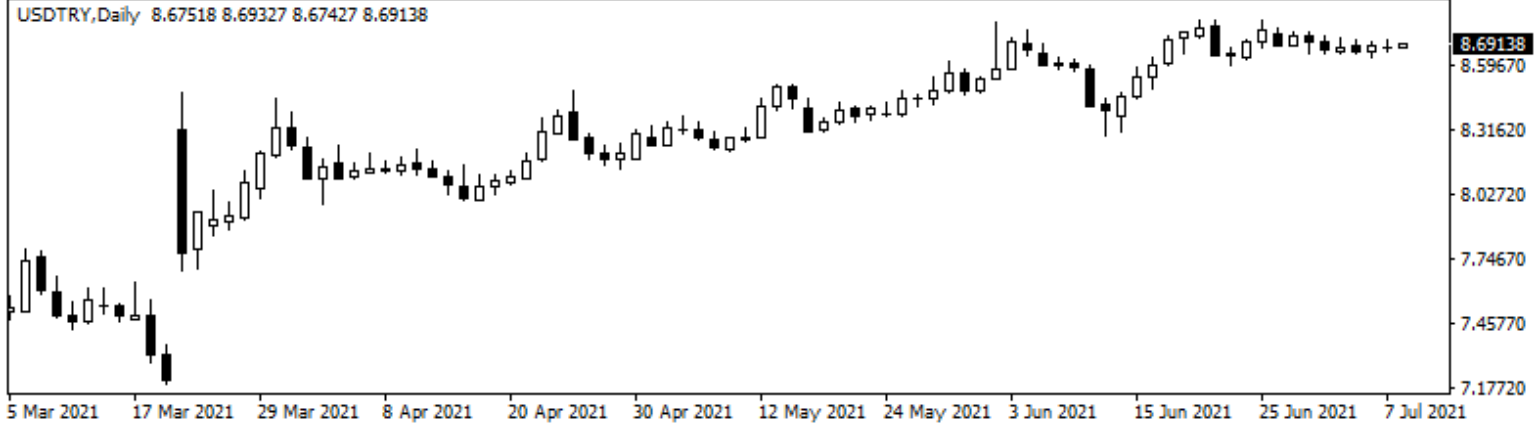
USD/TRY

Dolar/TL kuru dün 8,7125 ile 8,6530 seviyeleri arasında dalgalanarak günü 8,6912'den tamamladı. Dün FOMC toplantı tutanaklarında enflasyon için yakın vadeli görünüm belirgin şekilde yukarı yönlü revize edildi. Fed parasal genişlemeyi azaltmaya nasıl başlayabileceğini tartıştı. Açıklanan FOMC tutanaklarının kur üzerinde etkisi sınırlı oldu. Bugün ABD tarafında haftalık işsizlik maaşı başvuruları takip edilecek. Yurt içinde ise önemli bir veri akışı bulunmuyor. Dolar/TL, bu sabah 08:30 itibariyle 8,6894'den işlem görüyor. DXY 92,72 seviyelerinde hareket ederken ABD 10 yıllık tahvil faizi %1.3130 seviyesinden işlem görüyor.

Günlük Pivot Seviyeleri



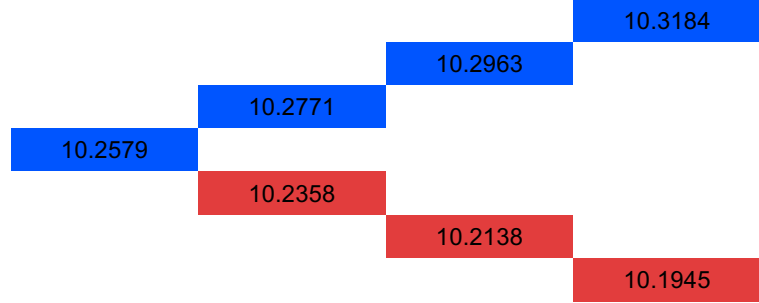
USDTRY, Daily 8.67518 8.69327 8.67427 8.69138



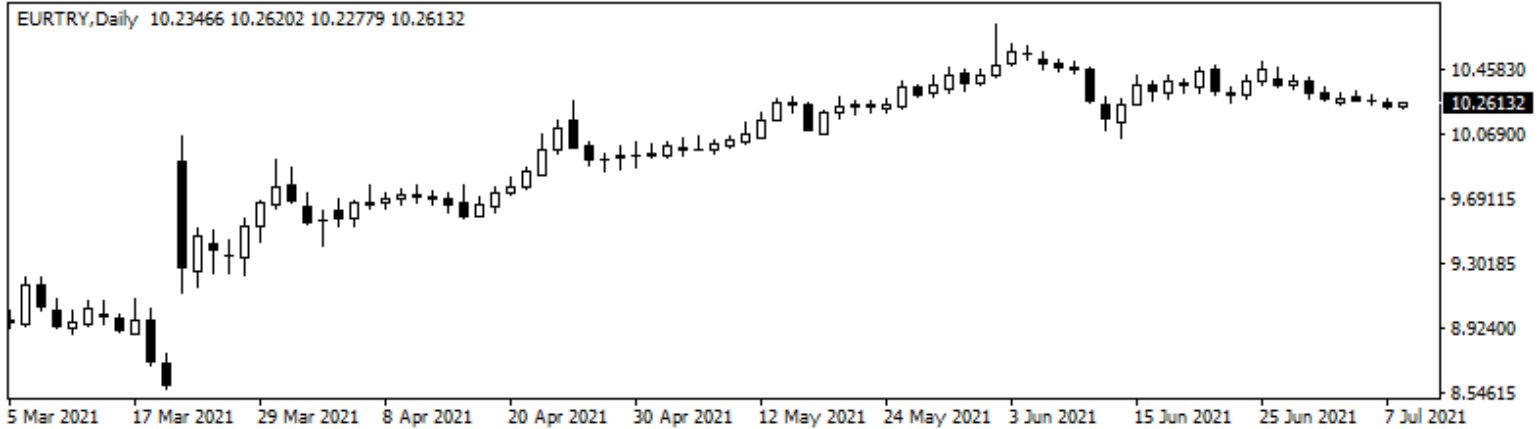
EUR/TRY

Avrupa'nın en büyük ekonomisi olan Almanya'da dün haziran ayına ait sanayi üretim verisi günün öne çıkan başlığıydı. Avrupa'nın en büyük ekonomisi olan Almanya'da haziran ayında mevsimsellikten ve takvim etkisinden arındırılmış sanayi üretimi nisan ayına göre %0,3 azalırken, bir önceki yılın aynı ayına göre de %17,3 arttı. Artış beklentilerine karşı verinin gerileme kaydetmesi bu hafta Avrupa cephesinden açıklanan verilerin zayıf seyrettiğini gösterdi. Yurt içinde açıklanan önemli veri akışı bulunmazken gündeme dair gelişmeler takip edildi. Küresel piyasalarda delta varyantına ilişkin endişeler son dönemde açıklanan verilerdeki zayıflama toparlanmanın beklenen kadar güçlü olmadığına işaret etmesiyle risk iştahını baskılıyor. Euro/TL kuru bu sabah 10,26'lı seviyelerden fiyatlanıyor.

Günlük Pivot Seviyeleri



EURTRY, Daily 10.23466 10.26202 10.22779 10.26132



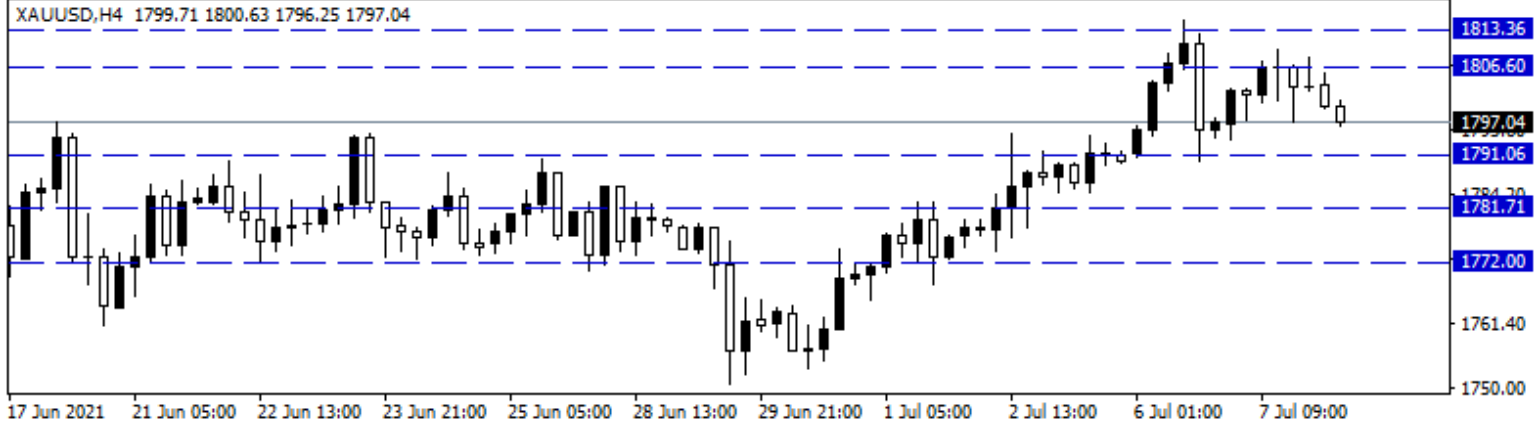
XAU/USD

Ons altın bu hafta 1800\$ üzerine doğru hareketine başladı ve hafta içerisinde 1815\$ seviyesine doğru bir yükseliş kaydetti. Ancak bu seviye aşılamadığı için son iki gündür bu seviyeye doğru tepkilerinde yine zayıf kalıyor. ABD 10 yıllık tahvil faizindeki gevşeme, ons altının 1800\$ çevresindeki hareketini desteklemesine karşın Dolar endeksindeki(DXY) görünüm altını baskı altında tutuyor. DXY, 16 Haziran Fed toplantısı sonrası yukarı yönlü bir eğim içerisinde ve geri çekilmelerde sınırlı kalıyor. Bu durumda, altının yükselişini zorlaştırıyor. Dün, Haziran ayı Fed toplantısı tutanakları takip edildi. Tutanaklarda sürpriz yok, ekonomiyi desteklemeye devam, güvercin tonda yorumlandı. Altın için olumlu. Ons altın için 1806\$ - 1813\$ - 1821\$ dirençler, 1791\$ - 1781\$ - 1772\$ destek noktaları.

Günlük Pivot Seviyeleri

1,813.35
1,809.48
1,804.07
1,798.66
1,794.78
1,790.91
1,785.50

XAUUSD,H4 1799.71 1800.63 1796.25 1797.04



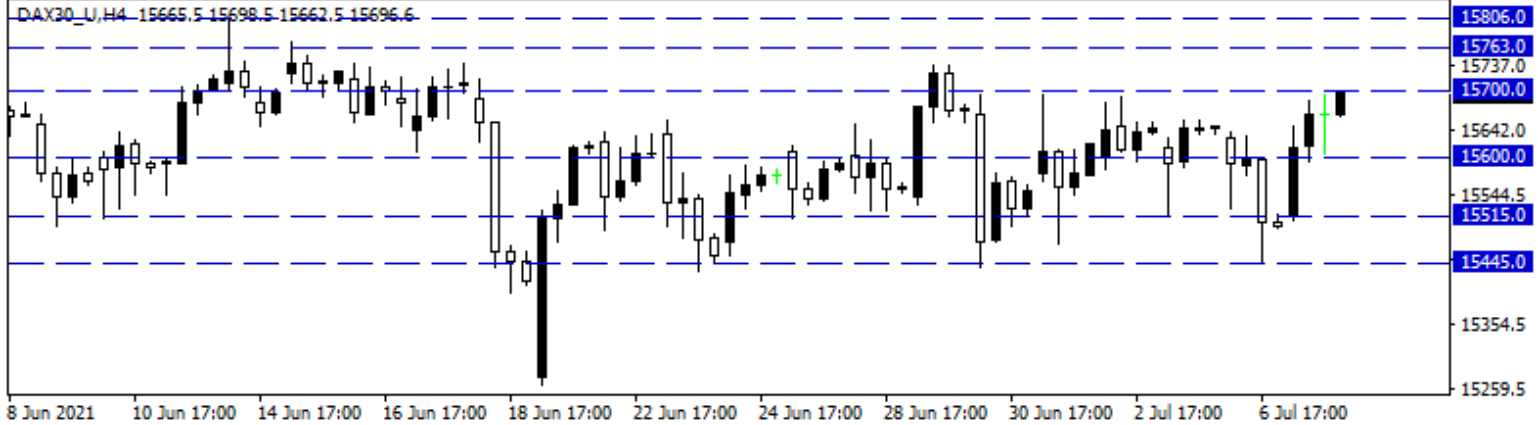
DAX Yakın Vade

Bu hafta genelinde zayıf bir seyrin etkili olduğu küresel hisse piyasalarında dün toparlanma çabası ön plana çıktı. Ancak bu sabah salgın kaynaklı endişeler piyasalar üzerinde yeniden baskı oluşturuyor. AB Komisyonu Euro Bölgesi büyüme tahminini yukarı yönde revize etti, virüs kısıtlamalarının gevşetilmesiyle enflasyonun yükselebileceği uyarısında bulundu. Avrupa borsaları dün günü yükselişlerle tamamlarken, DAX vadeli kontratı da %1,23'lük yükselişle 15.668 puandan tamamladı. Bu sabah hafif satıcı bir seyrin izlendiği DAX vadelisinde geri çekilmelerde 15.600 – 15.515 ve 50 günlük üssel ortalama (15.445) destek olarak takip edilebilir. Tekrar alımların yaşanması halinde ise 15.700 – 15.763 ve tarihi zirvenin bulunduğu 15.806 seviyesi direnç konumunda bulunmaktadır.

Günlük Pivot Seviyeleri

15,741.67
15,718.33
15,683.67
15,649.00
15,625.67
15,602.33
15,567.67

DAX20_U,H4 15665.5 15698.5 15662.5 15696.6



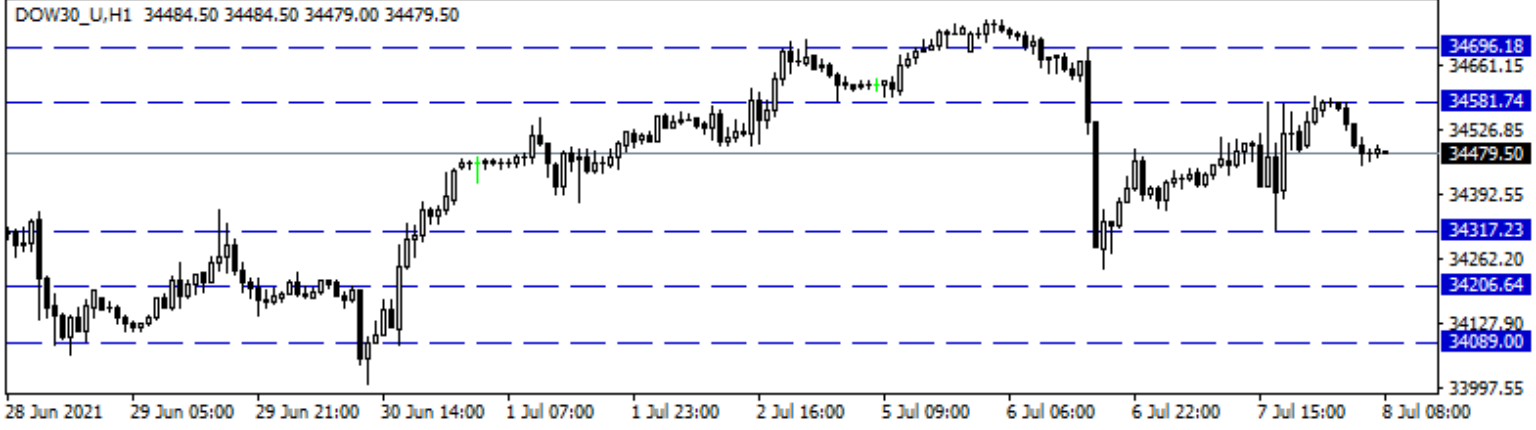
Dow Jones Yakın Vade

Dow Jones endeksi dünü %0,30 yükselişle 34.681 seviyesinden tamamladı. ABD endekslerinde dün Fed toplantısı tutanakları etkili oldu. Haziran ayında yapılan Fed toplantısı tutanaklarında, varlık alım program hızını azaltmak için hedeflerde önemli ölçüde ilerleme şartının henüz sağlanmadığına değinilirken, bir süre daha ekonomiyi destekleyeceklerine vurgu yapılmış. Tutanaklar aslında güvercin bir tonda yorumlandığı için dün ABD endekslerinin yükselişini destekledi. Son günlerde, ABD 10 yıllık tahvil faizinin de geri çekiliyor olması, endeksler üzerinde tahvil baskısının azalmasını sağlıyor. Bu sabah ABD vadeliileri hafif satıcı. Sözleşme için 34.581 direncinin üzerinde 34.696 ve 34.870 direnç noktaları olarak bulunuyor. Geri çekilmelerde, 34.317 - 34.206 - 34.089 destek noktaları.

Günlük Pivot Seviyeleri

34,695.33
34,643.67
34,558.33
34,473.00
34,421.33
34,369.67
34,284.33

DOW30_U,H1 34484.50 34484.50 34479.00 34479.50



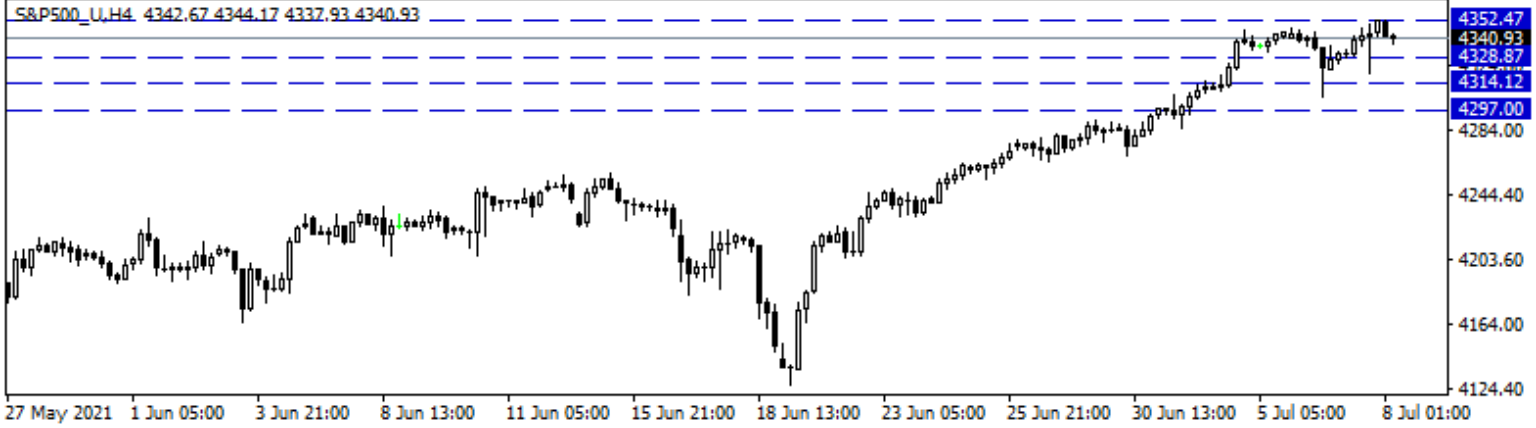
S&P 500 Yakın Vade

S&P 500 endeksi dünü %0,34 artışla 4.358 puandan kapattı. Endeks 4.361 ile tüm zamanların en yüksek seviyesini test ederken kapanışı bu seviyenin bir miktar altında gerçekleştirdi. Haziran ayında yapılan Fed toplantısı tutanakları, dün endeksler üzerinde pozitif katkı sağladı. Tutanaklarda, ekonomiyi bir süre daha desteklemeye devam edecekleri ifade edilirken, enflasyonda geçici bir yükseliş olabileceği aynı zamanda enflasyonist baskılar konusunda çok az endişe duyulduğuna da değinilmiş. Varlık alım programına dair ise kayda değer bir ilerlemenin görülmesi durumunda azaltma konusunda sıcak olduklarına dair sinyal bulunuyor. Sürpriz yok ve güvercin tonda algılandı. Bu sabah vadeliileri hafif satıcı. Sözleşme için 4.328 - 4.314 - 4.297 destekler, 4.352 - 4.365 - 4.382 dirençler olarak izlenebilir.

Günlük Pivot Seviyeleri

4,363.25
4,357.75
4,349.00
4,340.25
4,334.75
4,329.25
4,320.50

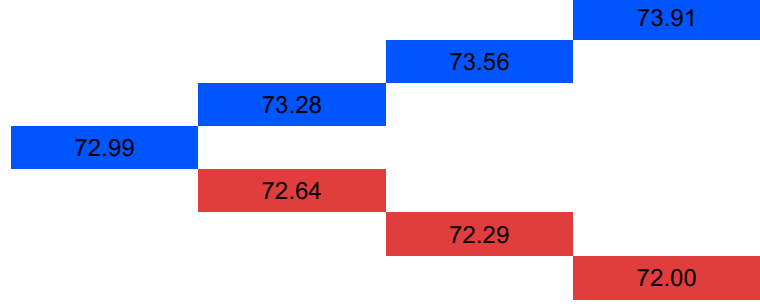
S&P500_U,H4 4342.67 4344.17 4337.93 4340.93



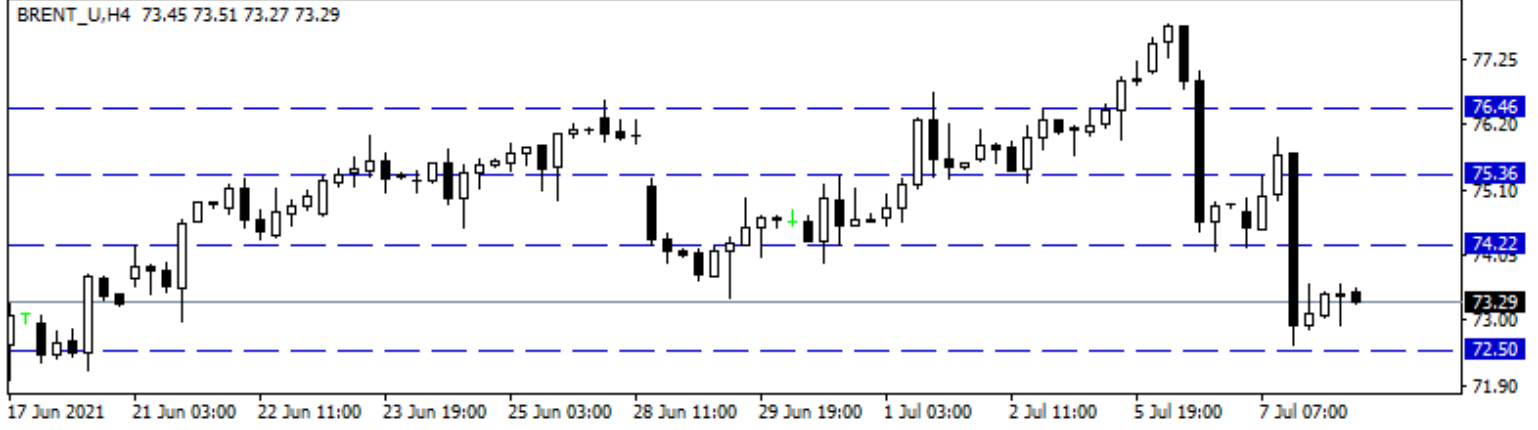
Brent Petrol

Brent petrol, bu hafta 77,00\$ seviyesinin üzerine doğru yükselişine rağmen son iki gündür ivme kaybı görülüyor. Brent petrolün, 72,00\$ seviyesinden destek bulmaya çalıştığı dikkat çekiyor. Geri çekilmelerde bir nebze de olsa sınırlı kalıyor. Delta varyantına ilişkin endişeler zaman zaman baskılıyor. OPEC+ Bakanlar toplantısının iptal edilmesi, ABD'nin bu konuda arabulucu olmaya çalışması yine de bir sonuca varamadıklarını gösteriyor. Bu konudaki belirsizlik, fiyatları etkilerken, anlaşma haberinin gelmesi durumunda 400 bin varillik üretiminde devreye girme ihtimali de aslında Brent petrolü baskıladığını gözlemliyoruz. Bugün içinde bu konuya dair olası bir açıklama etkili olabilir. Brent petrol için 74,22\$ - 75,36\$ - 76,46\$ dirençler, 72,50\$ - 71,41\$ - 70,19\$ destekler olarak görülüyor.

Günlük Pivot Seviyeleri



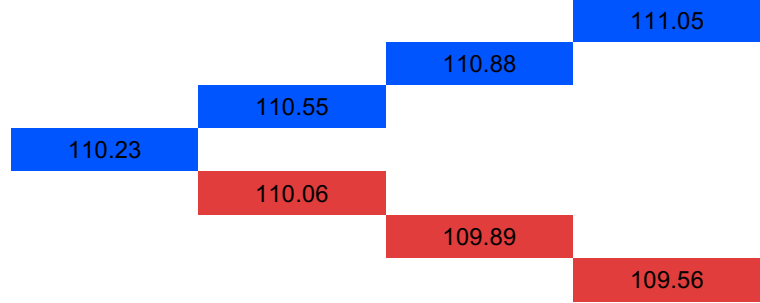
BRENT_U,H4 73.45 73.51 73.27 73.29



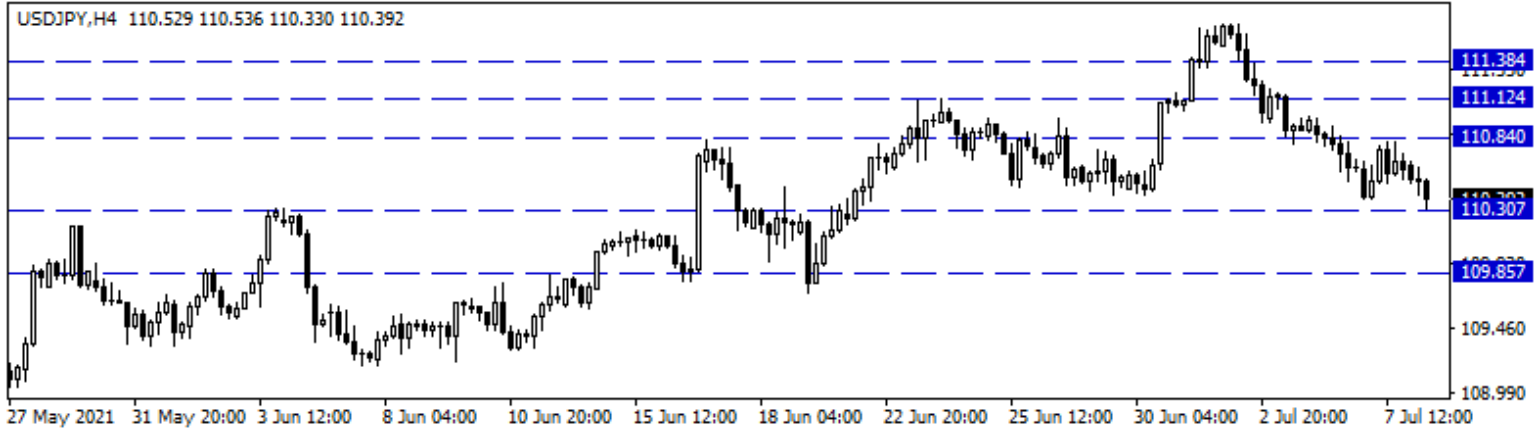
USD/JPY

ABD'de dün iş imkanları ve personel değişim oranı (JOLTS) Mayıs ayında 9 milyon 209 bine yükselerek rekor seviyeye ulaştı. Son dönemde ABD'de verilerin ekonomik toparlanmanın beklenen kadar güçlü olmadığına işaret etmesiyle birlikte piyasalardaki risk iştahı azalmaya devam ediyor. Fed'in dün yayınladığı tutanaklarda para politikasının destekleyici kalmaya devam edeceği belirtildi. Japonya'da açıklanan önemli veri akışı bulunmazken, gündeme dair gelişmeler takip edildi. Ülkede Tokyo'da yeni bir olağanüstü hal ilan etme olasılığını değerlendirdiği belirtildi. Güvenli liman algısıyla JPY'de değer kazancının yaşandığı gözlenirken, paritede geri çekilmelerde 110,30 - 110,00 ve 109,85 seviyeleri destek, 110,84 - 111,00 ve 111,12 izlenen direnç seviyeleridir.

Günlük Pivot Seviyeleri



USDJPY,H4 110.529 110.536 110.330 110.392



**Gedik Yatırım Menkul Değerler A.Ş. - Yatırım Danışmanlığı Birimi**

Ünvan : Gedik Yatırım Menkul Değerler A.Ş. – Gedik Foreks

Adres : Altayçeşme Mah. Çamlı Sok. Ofis Park Maltepe No:21/4 Kat:10-11-12 Maltepe/İstanbul/Türkiye

Tel :(0216) 453 0120

E-Posta : gedikforex@gedik.com

* **Gedik Yatırım Foreks Bülteni, Genel Yatırım Tavsiyesi Kapsamında Yatırım Danışmanlığı Birimi Tarafından Hazırlanmaktadır.**

YASAL UYARI

"Burada yer alan bilgiler Gedik Yatırım tarafından bilgilendirme amacıyla hazırlanmıştır. Yatırım sinyal, bilgi, yorum ve tavsiyeleri yatırım danışmanlığı kapsamında değildir. Yatırım danışmanlığı hizmeti; aracı kurumlar, portföy yönetim şirketleri, mevduat kabul etmeyen bankalar ile müşteri arasında imzalanacak yatırım danışmanlığı sözleşmesi çerçevesinde sunulmaktadır. Burada yer alan sinyal, yorum ve tavsiyeler, herhangi bir yatırım aracının alım satım önerisi ya da getiri vaadi olarak yorumlanmamalıdır. Bu görüşler mali durumunuz ile risk ve getiri tercihlerinize uygun olmayabilir ve sadece burada yer alan bilgilere ve sinyallere dayanarak yatırım kararı verilmesi beklentilerinize uygun sonuçlar doğurmayabilir. Burada yer alan sinyaller, fiyatlar, veriler ve bilgilerin tam ve doğru olduğu garanti edilemez; içerik, haber verilmeksizin değiştirilebilir. Tüm sinyal ve veriler, Gedik Yatırım tarafından güvenilir olduğuna inanılan kaynaklardan alınmıştır. Bu sinyal ve kaynakların kullanılması nedeni ile ortaya çıkabilecek hatalardan ve zararlardan Gedik Yatırım sorumlu değildir."