

Piyasa Gündemi

Bu hafta açıklanan verilerin beklentilerin altında kalması ekonomik toparlanmanın gücü ve devamlılığı konusunda endişeleri gündeme getirdi. Delta varyantı nedeniyle tedbirlerin yeniden telaffuz edilmesi ve vaka sayısındaki artışlar da risk iştahını üzerinde baskı oluşturuyor. Toparlanma ve salgın kaynaklı endişeler riskli varlıklarda satışların derinleşmesine neden olurken, bu cephedeki gelişmeler yakından izlenmeye devam edilecektir.

Açıklanacak Önemli Ekonomik Veriler

- 10:00 Türkiye – Cari İşlemler Dengesi Önem: Yüksek
- 10:00 Türkiye – Piyasa Katılımcıları Anketi Önem: Orta

Türkiye

Türkiye imalat sektörünün ana ihracat pazarlarındaki faaliyet koşullarını ölçen İstanbul Sanayi Odası (İSO) Türkiye İmalat Sektörü İhracat İklimi Endeksi, haziranda 58,5'e yükseldi. Endeks, imalat sektörü ihracatı talep ikliminde belirgin iyileşmenin sürdüğünü ortaya koydu. TCMB tarafından Haftalık Para ve Banka İstatistikleri yayımlandı. Buna göre, bankacılık sektöründeki toplam mevduat (bankalar arası dahil) 2 Temmuz ile biten haftada 1 milyar 840 milyon 259 bin lira azalarak 3 trilyon 985 milyar 178 milyon 363 bin liraya indi. Bankacılık sektörünün toplam mevduatı, 2 Temmuz haftasında 1,8 milyar lira azalarak 3 trilyon 985,2 milyar liraya geriledi. Merkez Bankası'nın brüt döviz rezervleri bir haftada 379 milyon dolar artış gösterirken net uluslararası rezervler geçen hafta 484 milyon dolar düşüş gösterdi.

Euro Bölgesi

Avrupa Merkez Bankası'nın strateji değerlendirmesinden enflasyon hedeflemesine ilişkin kritik karar çıktı. ECB, enflasyon hedefinin %2'ye yükseleceğini teyit etti ve orta vadede simetrik %2 hedefi kabul edildi. Strateji değerlendirmesine göre ECB geçici sürede ılımlı düzeyde enflasyon hedefinin üzerine çıkabilecek. Değerlendirmede faiz oranları setinin temel para politikası aracı olarak kalacağı vurgulandı. Bunun yanında sözlü yönlendirmeler, varlık alımları ve uzun vadeli finansman operasyonların da politika setinin temel enstrümanları olacağı ifade edildi. ECB Yönetim Kurulu Üyesi Isabel Schnabel de hafta sonu yaptığı açıklamada, ECB'nin enflasyonun hedefi aşmasına izin verebileceğinin sinyalini vermişti. Almanya'nın mevsimsel olarak ayarlanmış ticaret fazlası nisan ayında, mart ayındaki 15,6 milyar eurodan, 12,6 milyar euroya geriledi. Ülkenin ihracatı aylık %0,3 artışla 109,4 milyar euro olurken, yıllık artış %36,4 oldu. Ülkenin ithalatı ise aylık %3,4 ve yıllık %32,6 artışla 97,1 milyar euro oldu. Almanya'nın nisan ayında Avrupa Birliği ülkelerine ihracatı yıllık %43,3 ithalatı da %38,1 arttı.

ABD

Çalışma Bakanlığı tarafından açıklanan işsizlik maaşı başvuruları geçen hafta 2 bin kişi artarak, 371 bin kişiden, 373 bin kişiye yükseldi. Geçen hafta itibarıyla 4 haftalık ortalama işsizlik maaşı başvuruları, bir önceki haftaya kıyasla 250 kişi azalarak 394 bin 500 kişiye geriledi. Küresel piyasalarda toparlanma ve salgına ilişkin endişeler risk iştahını üzerinde baskı oluşturmaya devam ediyor.

Piyasa Verileri

Pariteler	Son	Günlük Değ. (%)	Haftalık Değ. (%)	Yılbaşı Değ. (%)
USDTRY	8.6895	-0.08	0.00	16.87
EURTRY	10.2833	-0.31	-0.26	13.00
EURUSD	1.1835	-0.11	-0.26	-3.13
GBPUSD	1.3781	-0.04	-0.35	0.77
USDJPY	110.02	0.24	-0.90	6.55

Sepetler	Son	Günlük Değ. bp	Haftalık Değ. bp	Yılbaşı Değ. bp
½ \$ + ½ €	9.4788	0.95	1.62	119.88
Dolar Endeksi	92.4570	9.50	21.40	252.00
REK	59.7700	-	-	-241.00

Endeks Vadeliler	Son	Günlük Değ. (%)	Haftalık Değ. (%)	Yılbaşı Değ. (%)
S&P 500 Yakın Vade	4,307.75	-0.12	-0.81	14.91
DAX Yakın Vade	15,437.00	0.28	-1.15	12.30
Dow Jones Yakın Vade	34,266.00	-0.08	-1.19	12.36

Emtialar	Son	Günlük Değ. (%)	Haftalık Değ. (%)	Yılbaşı Değ. (%)
Ons Altın	1,802.98	0.10	0.87	-5.15
Gram Altın	503.66	0.02	0.86	10.91
WTI	72.45	-0.01	-3.55	49.58
BRENT	73.85	-0.19	-2.65	43.23
Bakır	4.29	0.73	1.70	21.96

Tahviller	Son	Günlük Değ. bp	Haftalık Değ. bp	Yılbaşı Değ. bp
Türkiye 2 Yıllık	18.4700	12.00	6.00	351.00
Türkiye 10 Yıllık	17.6200	-10.00	9.00	472.00
ABD 10 Yıllık	1.3340	3.60	-10.30	41.70
ABD 2 Yıllık	0.2010	0.50	-4.30	7.80
Almanya 10 Yıllık	-0.3060	0.00	-7.20	26.90
Almanya 2 Yıllık	-0.6750	0.00	-1.40	3.80

Gelişmekte Olan Ülke Kurları	Son	Günlük Değ. (%)	Haftalık Değ. (%)	Yılbaşı Değ. (%)
USDZAR	14.3125	-0.18	0.43	-2.60
USDIDR	14,546.25	-0.06	0.14	4.47
USDTRY	8.6896	-0.08	0.00	16.87
USD RUB	74.5993	-0.20	1.92	0.63
USDBRL	5.2596	0.00	3.97	1.27
USDCNY	6.4860	-0.07	0.20	-0.72
USDMXN	19.9852	-0.08	1.08	0.46
USDCZK	21.8461	0.13	1.37	1.72
USDHUF	302.0500	0.02	1.86	1.77
USDPLN	3.8346	-0.04	0.88	2.71

Bugün Açıklanacak Önemli Veriler

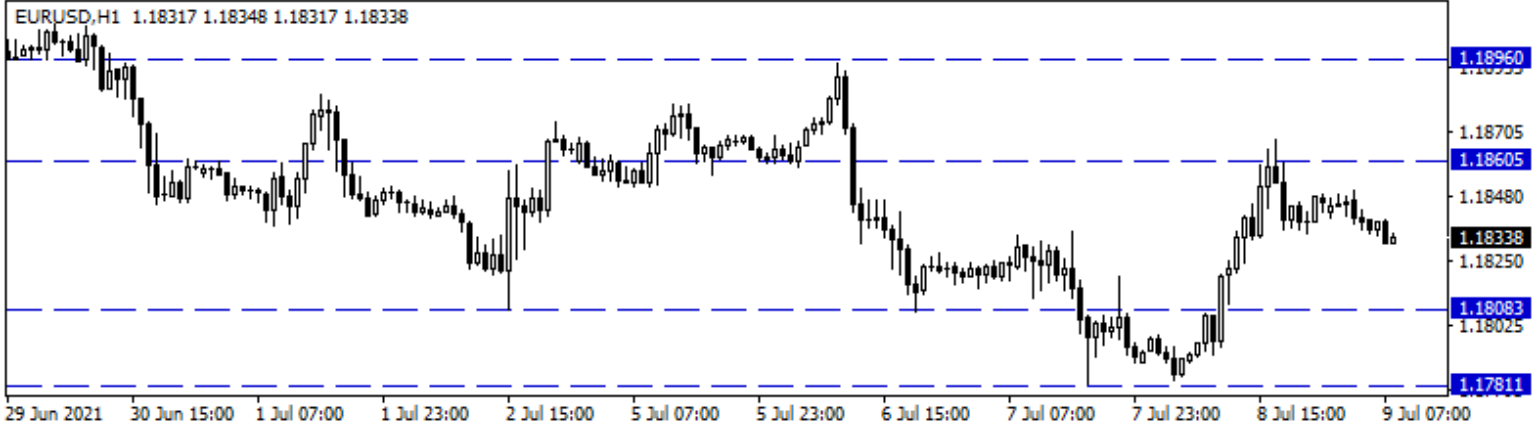
Saat	Ülke	Açıklanacak Veriler	Dönem	Beklenti	Önceki
04:30	Çin	TÜFE (Aylık/Yıllık)	Haziran	-0,1% / 1,6%	-0,2% / 1,3%
09:00	İngiltere	Sanayi Üretimi (Aylık / Yıllık)	Mayıs	1,5% / 26,2%	-1,3% / 27,5%
09:00	İngiltere	Diş Ticaret Dengesi	Mayıs	-1,4 Mlr £	-0,9 Mlr £
10:00	Türkiye	Cari İşlemler Dengesi	Mayıs	-3,2 Mlr \$	-1,71 Mlr \$
10:00	Türkiye	Piyasa Katılımcıları Anketi	Temmuz		

Euro/Dolar

ECB strateji değerlendirmesinde enflasyon hedefinin %2'ye yükseleceği teyit edildi ve orta vadede simetrik %2 hedefi kabul edildi. Almanya'nın mevsimsel olarak ayarlanmış ticaret fazlası nisan ayında, mart ayındaki 15,6 milyar eurodan, 12,6 milyar euroya geriledi. ABD'de ise haftalık işsizlik maaşı başvuruları yükselse de pandemi döneminin en düşük seviyelerinde kalarak 373 bin kişiye yükseldi. Küresel piyasalarda toparlanmaya ve salgına ilişkin oluşan endişeler risk iştahını üzerinde baskı oluşturmaya devam ediyor. Paritede 1,1781 seviyesinden gelen alımlarla toparlanma kaydedilirken, yükselişlerde 1,1860 – 1,1880 ve 1,1896 direnç seviyeleridir. Geri çekilmelerde ise 1,1808 – 1,1790 ve 1,1780 takip edilecek destek seviyeleridir.

Günlük Pivot Seviyeleri

1.1865
1.1858
1.1846
1.1835
1.1827
1.1820
1.1809

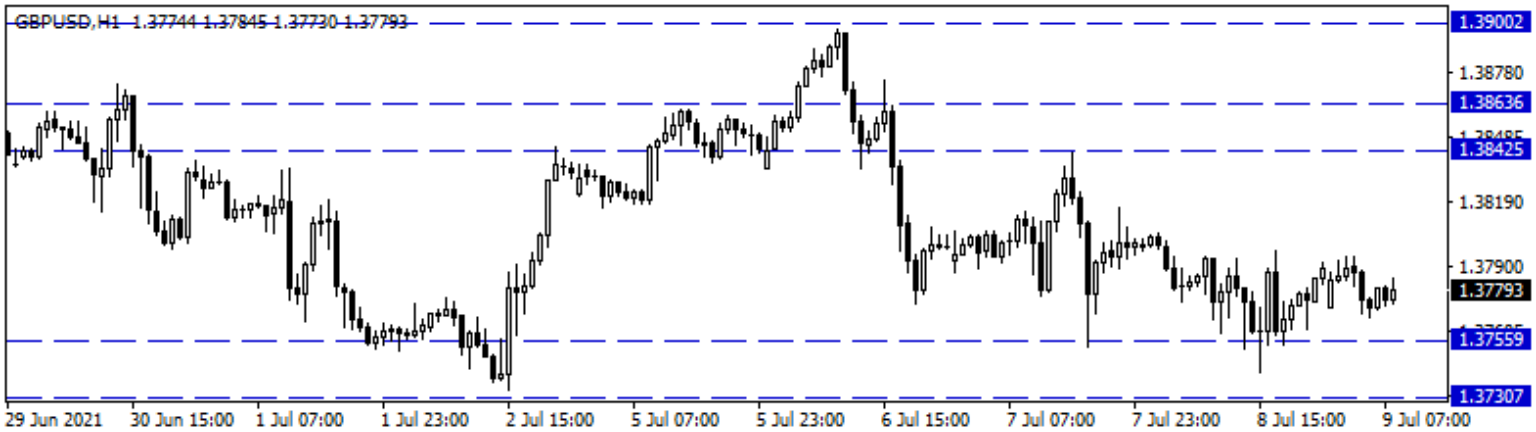


GBP/USD

Dünyada delta varyantlı vaka sayısındaki artışlar risk iştahında düşüşleri beraberinde getiriyor. FOMC toplantı tutanaklarında varlık alım programının azaltılmasına yönelik işaretler parite üzerinde baskı oluşturduğu söylenebilir. Bugün İngiltere'de sanayi üretimi ve dış ticaret dengesi verileri takip edilecek. ABD tarafında ise önemli bir veri akışı bulunmuyor. Günlük grafikte düşüş eğiliminin baskın olduğu paritede 1,3755-1,3730 ve 200 günlük basit hareketli ortalamının bulunduğu 1,3665 seviyesi önemli destek noktaları olarak takip edilebilir. Yukarı yönlü hareketlerde ise 1,3842–1,3863 ve 1,3900 direnç seviyeleri izlenebilir.

Günlük Pivot Seviyeleri

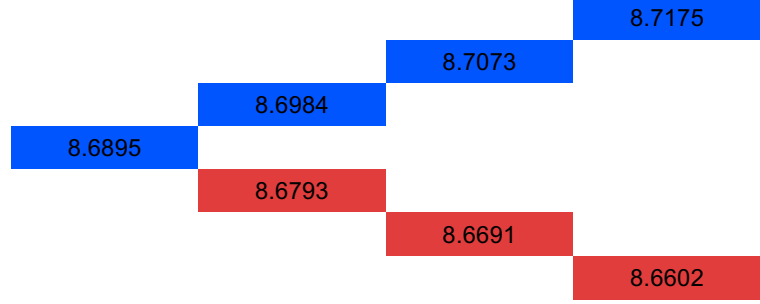
1.3823
1.3809
1.3795
1.3781
1.3767
1.3753
1.3739



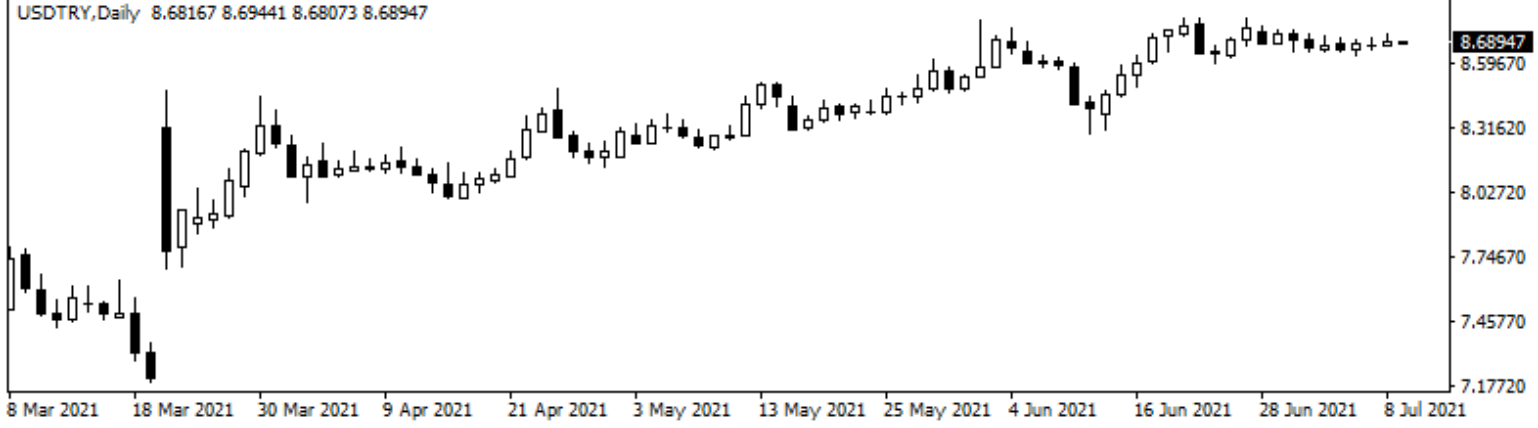
USD/TRY

Dolar/TL kuru dün 8,7324 ile 8,6735 seviyeleri arasında dalgalanarak günü 8,6966'dan tamamladı. Delta varyantlı vaka sayılarındaki artış bazı ülkelerde kısıtlamaları gündeme getirirken, FOMC toplantı tutanaklarında varlık alım programının azaltılması ile ilgili işaretler nedeniyle piyasalarda risk iştahının azaldığını gözlemliyoruz. Bugün yurt içinde cari işlemler dengesi verisi takip edilecek. ABD'de ise veri akışı sakin. Dolar/TL, bu sabah 08:30 itibarıyla 8,6888'den işlem görüyor. DXY 92,46 seviyelerinde hareket ederken ABD 10 yıllık tahvil faizi %1.3340 seviyesinden işlem görüyor. Gelişmekte olan ülke para birimleri bu sabah dolara karşı hafif alıcılı bir görünüm hakim.

Günlük Pivot Seviyeleri



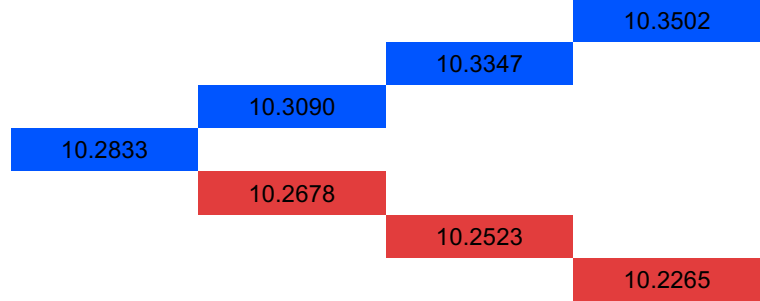
USDTRY, Daily 8.68167 8.69441 8.68073 8.68947



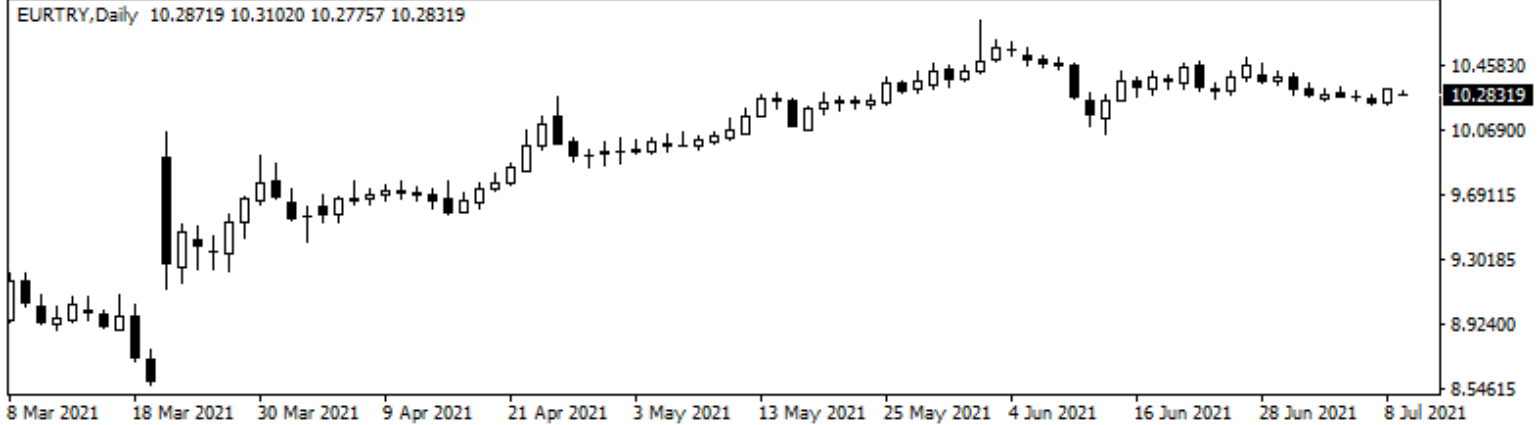
EUR/TRY

Avrupa Merkez Bankası'nın strateji değerlendirmesinden enflasyon hedeflemesine ilişkin kritik karar öne çıkarken, Başkan C. Lagarde'in söylemleri takip edildi. ECB, enflasyon hedefinin %2'ye yükseleceğini teyit etti ve orta vadede simetrik %2 hedefi kabul edildi. Yurt içinde dün açıklanan önemli veri akışı bulunmazken gündeme dair gelişmeler takip edildi. Küresel piyasalarda delta varyantına ilişkin endişeler son dönemde açıklanan verilerdeki zayıflama toparlanmanın beklenen kadar güçlü olmadığına işaret etmesiyle risk iştahını baskılıyor. Bugün yurt içinde cari denge ve TCMB piyasa katılımcıları beklenti anketinin yayınlanması bekleniyor. Euro/TL kuru bu sabah 10,28'li seviyelerden fiyatlanıyor.

Günlük Pivot Seviyeleri



EURTRY, Daily 10.28719 10.31020 10.27757 10.28319



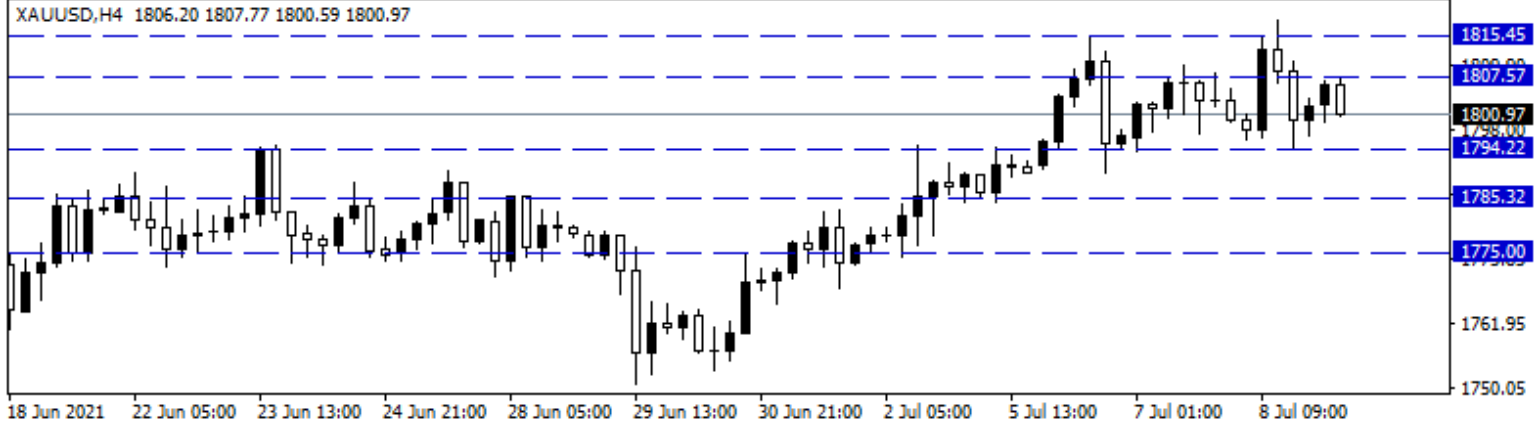
XAU/USD

Ons altında bu hafta oynaklık sürdü. Hafta içerisinde 1815\$ ve üzerine doğru birkaç kez tepki görülmesine karşın yine bu seviyenin üzerinde kapanışlarda zorlandı. Ons altın 1800\$ çevresinde daha ısrarcıydı. ABD 10 yıllık tahvil faizindeki gevşeme, Fed toplantısı tutanaklarından güvercin tonda ifadeler, küresel piyasalarda Delta varyantına ilişkin endişeler ve ekonomilerin büyümesini engelleyebilir beklentisi, altını destekleyen gelişmelerdi. Dolar endeksinde(DXY) hala 92,00 puan üzeri ısrarcı seyir korunuyor. DXY bu hareketi nedeniyle ons altının kazançlarını genişletmekte zorlandığını gözlemliyoruz. Bugün önemli bir veri yok. Delta varyantına yönelik gelişmeler takip edilebilir. Ons altın için 1807\$ - 1815\$ - 1824\$ dirençler, 1794\$ - 1785\$ - 1775\$ destekler olarak takip edilebilir.

Günlük Pivot Seviyeleri

1,815.81
1,811.83
1,807.39
1,802.95
1,798.96
1,794.98
1,790.54

XAUUSD,H4 1806.20 1807.77 1800.59 1800.97



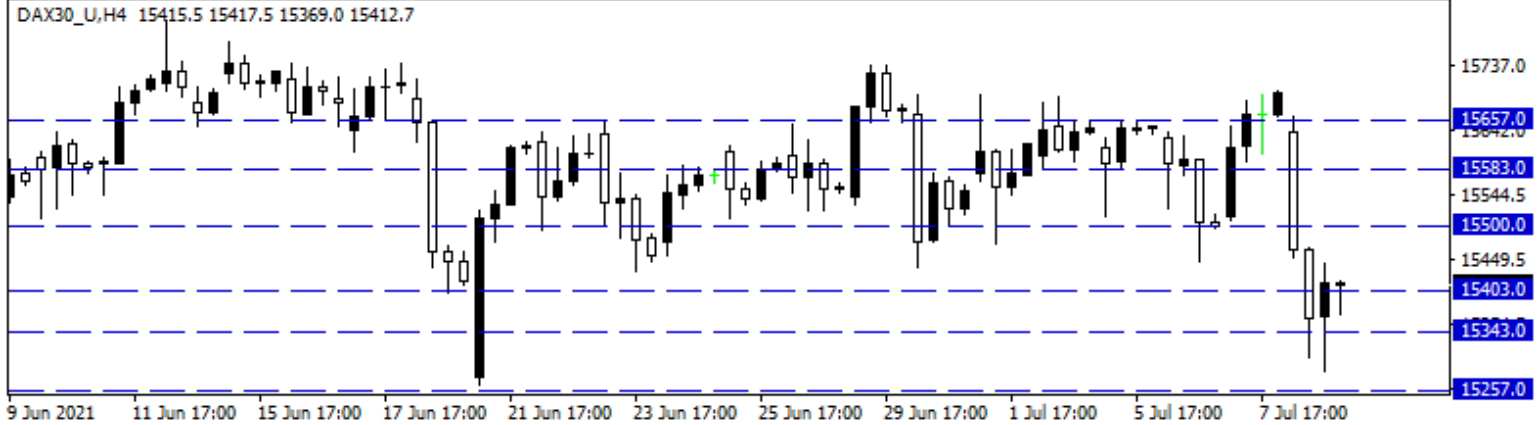
DAX Yakın Vade

Ekonomik verilerdeki zayıflama ile salgın kaynaklı yeniden gündeme gelen endişeler bu hafta küresel hisse piyasalarında satıcı bir fiyatlamanın yaşanmasına neden oluyor. ECB, enflasyon hedefinin yüzde 2'ye yükseleceğini teyit etti ve orta vadede simetrik yüzde 2 hedefi kabul edildi. Ekonomik veri akışları ve salgın kaynaklı endişeler yakından takip edilecektir. Avrupa borsaları dün günü %2'leri bulan sert kayıplarla tamamlarken, DAX vadeli kontratı da günü %1,75'lik düşüşle 15.394 puandan tamamladı. Bu sabah hafif alıcılı bir seyrin izlendiği DAX vadelisinde toparlanmanın devamında 15.500 – 15.583 ve 15.657 seviyeleri direnç olarak takip edilebilir. Yeniden satışların etkili olması durumunda ise 15.403 – 15.343 ve 15.257 seviyeleri destek konumunda bulunmaktadır.

Günlük Pivot Seviyeleri

15,605.67
15,534.33
15,485.67
15,437.00
15,365.67
15,294.33
15,245.67

DAX30_U,H4 15415.5 15417.5 15369.0 15412.7

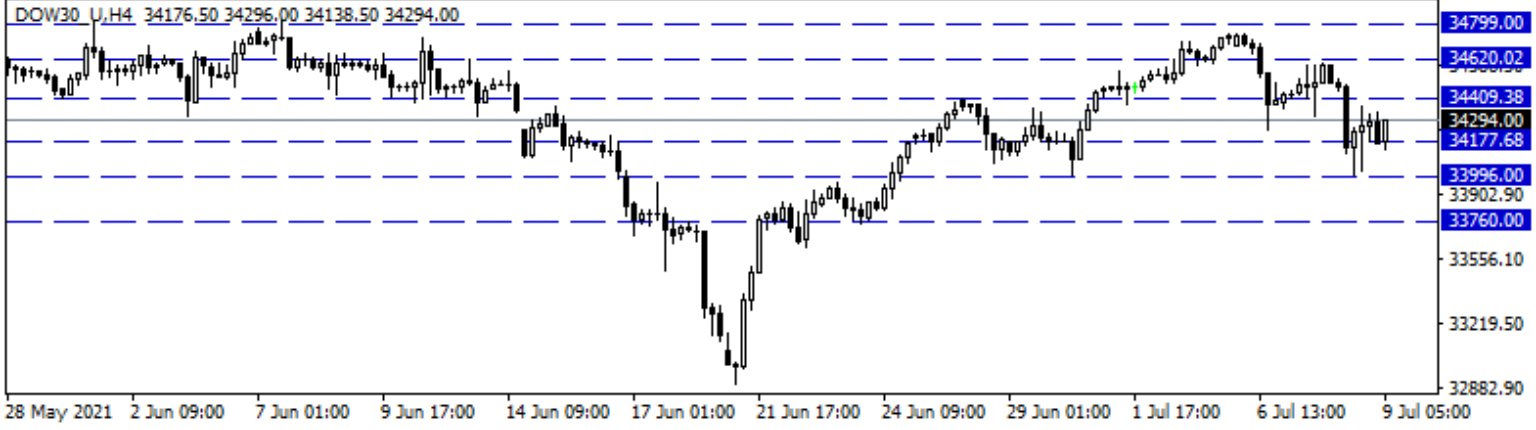


Dow Jones Yakın Vade

Dow Jones endeksi dünü %0,75 düşüyle 34.421 seviyesinden tamamladı. ABD'de bu haftanın en önemli verisi, Fed toplantısı tutanaklarıydı. Onun dışında açıklanan verilerin etkisi sınırlı kaldı. Dün, ABD borsalarındaki görünüm biraz bozuldu. Delta varyantına ilişkin endişeler, ekonomik büyümeyi sekteye uğrayabileceği beklentisi, endekslerin seyrini de olumsuz etkilediği için ABD'de kapanışlar düşüyle gerçekleşti. Bu sabah vadeli piyasada hafif satıcıli seyirler izleniyor. Bugün için ABD'den açıklanacak önemli bir veri akışı bulunmuyor. Delta varyantına yönelik gelişmeler takip edilebilir. Varyanta yönelik endişenin daha da artması durumunda endekslerin toparlanmakta zorlanmasını bekleyebiliriz. Sözleşme için 34.177 - 33.996 - 33.760 destekler, 34.409 - 34.620 - 34.799 direnç noktaları.

Günlük Pivot Seviyeleri

34,556.33
34,447.67
34,357.33
34,267.00
34,158.33
34,049.67
33,959.33

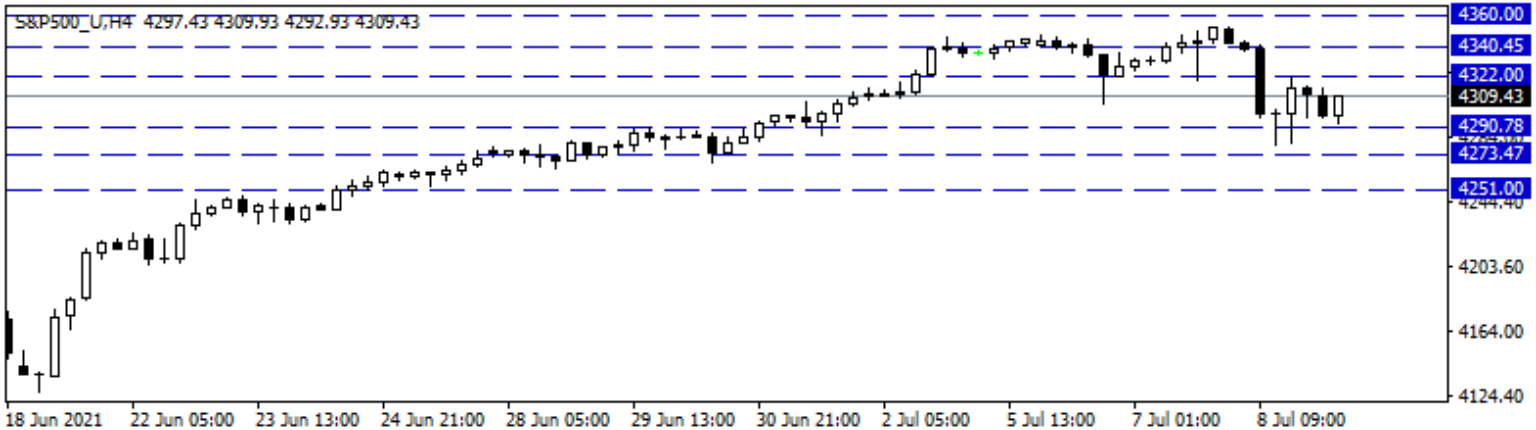


S&P 500 Yakın Vade

S&P 500 endeksi dünü %0,86 kayıpla 4.320 puandan kapattı. Endeks bu hafta 4.361 ile tüm zamanların en yüksek seviyesini test etmişti. Dün ise ABD endekslerinde ivme kaybı görüldü. Delta varyantına ilişkin endişeler, ekonomilerin toparlanmakta zorlanmasına neden olabileceği beklentisi, endekslerinde satıcıli seyrini tetikledi. Bu sabahta, vadeli piyasada endekslerde sınırlı kayıpla işlemler görülüyor. Bugün için açıklanacak önemli bir veri akışı bulunmazken, Delta varyantına yönelik gelişmelerin yakından takip edilmesi gerekebilir. Piyasadaki endişe artmaya devam ederse, risk iştahı toparlanmakta zorlanır ve endekslerde satışların sürmesine neden olabilir. Sözleşme için 4.290 - 4.273 - 4.251 destek noktaları olurken, yukarıda 4.322 - 4.340 ve 4.360 direnç noktaları olarak izlenebilir.

Günlük Pivot Seviyeleri

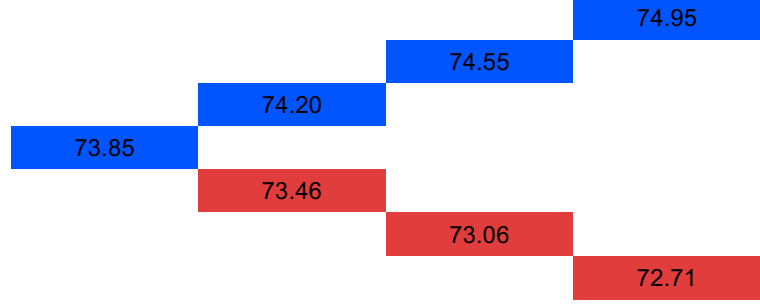
4,340.17
4,327.83
4,317.92
4,308.00
4,295.67
4,283.33
4,273.42



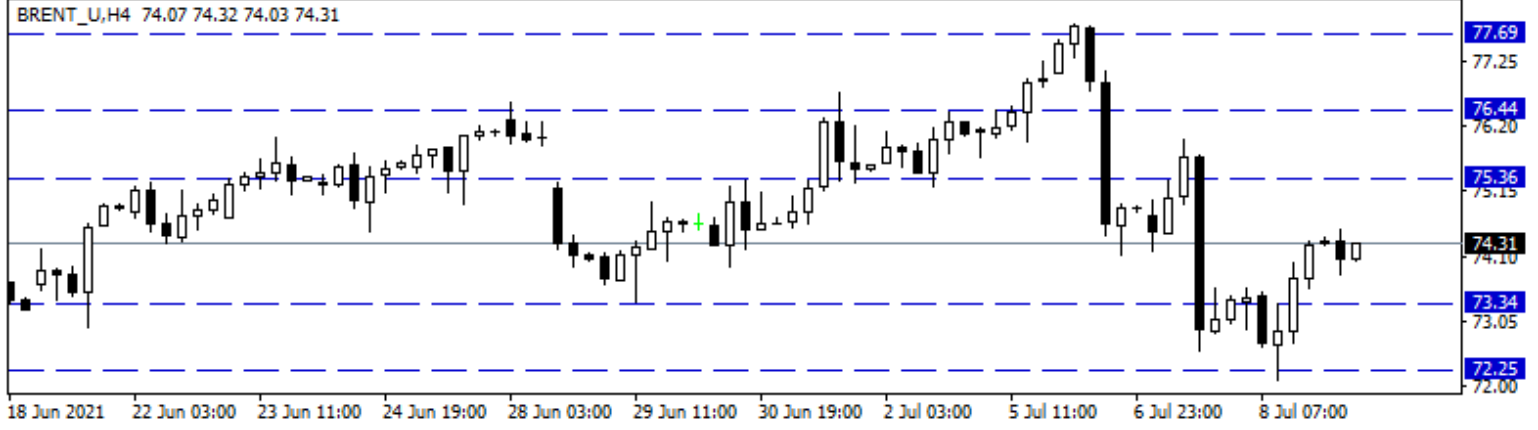
Brent Petrol

Bu hafta, OPEC+ Bakanlar toplantısının iptal edilmesi, piyasaların takibindeydi. Toplantıda konuşulan 400 bin varillik üretim kararının Ağustos ayı itibariyle devreye alınma ihtimalinin, toplantının iptal edilmesiyle sekteye uğraması, petrol fiyatlarını destekledi. Ancak sonrasında Delta varyantına ilişkin endişeler ve OPEC+ için ABD'nin arabulucu olabilme ihtimali, fiyatların düşüşüne neden oldu. Hala uzlaşılabilir bir durum yok. OPEC+ belirsizliği sürüyor. Bu konu için olası açıklamalar önem kazandı. Piyasada risk iştahı zayıf, Delta varyantı endişesi fiyatları baskılıyor. Petrol fiyatlarında da son iki gündür yukarı yönlü tepkilerin güçlü olmadığını gözlemliyoruz. Brent petrol için 75,36\$ - 76,44\$ - 77,69\$ dirençler, 73,34\$ - 72,25\$ - 70,73\$ destekler olarak karşımıza çıkıyor.

Günlük Pivot Seviyeleri



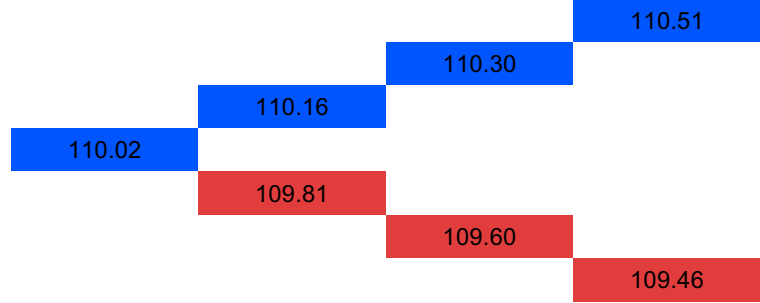
BRENT_U,H4 74.07 74.32 74.03 74.31



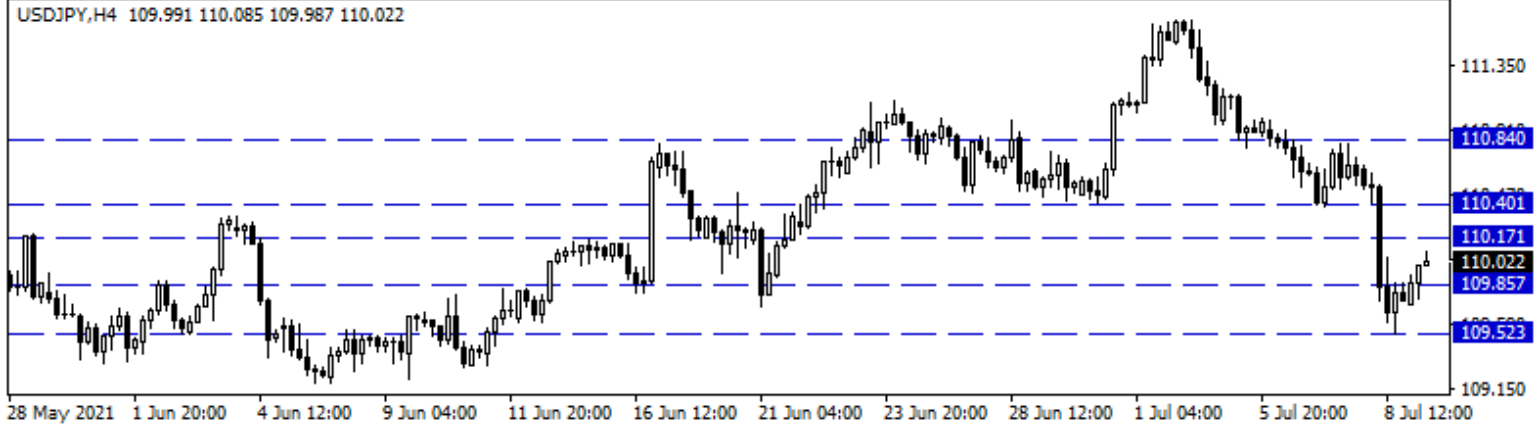
USD/JPY

ABD'de dün Çalışma Bakanlığı'nın verilerine göre başvurular 3 Temmuz'da sona eren haftada 2 bin artışla 373 bin oldu. Bu artışa rağmen başvurular sağlık endişelerinin azalması, kafe ve restoranlarda işe alımların başlamasıyla yıl başından bu yana yarı yarıya azaldı. Küresel piyasalarda toparlanma ve salgına ilişkin endişeler risk iştahını üzerinde baskı oluşturmaya devam ediyor. Japonya'da açıklanan önemli veri akışı bulunmazken, gündeme dair gelişmeler takip edildi. Japonya Başbakanı Suga Tokyo'da koronavirüs vakalarının delta varyantı nedeniyle arttığını belirtti. Güvenli liman algısıyla değer kazancının yaşandığı JPY'de bu sabah kazançların bir kısmının verildiği görülmektedir. Paritede yükselişlerde 110,17 - 110,40 ve 110,84 direnç, 109,85 - 109,52 ve 109,30 destek seviyeleridir.

Günlük Pivot Seviyeleri



USDJPY,H4 109.991 110.085 109.987 110.022



**Gedik Yatırım Menkul Değerler A.Ş. - Yatırım Danışmanlığı Birimi**

Ünvan : Gedik Yatırım Menkul Değerler A.Ş. – Gedik Foreks

Adres : Altayçeşme Mah. Çamlı Sok. Ofis Park Maltepe No:21/4 Kat:10-11-12 Maltepe/İstanbul/Türkiye

Tel :(0216) 453 0120

E-Posta : gedikforex@gedik.com

* **Gedik Yatırım Foreks Bülteni, Genel Yatırım Tavsiyesi Kapsamında Yatırım Danışmanlığı Birimi Tarafından Hazırlanmaktadır.**

YASAL UYARI

"Burada yer alan bilgiler Gedik Yatırım tarafından bilgilendirme amacıyla hazırlanmıştır. Yatırım sinyal, bilgi, yorum ve tavsiyeleri yatırım danışmanlığı kapsamında değildir. Yatırım danışmanlığı hizmeti; aracı kurumlar, portföy yönetim şirketleri, mevduat kabul etmeyen bankalar ile müşteri arasında imzalanacak yatırım danışmanlığı sözleşmesi çerçevesinde sunulmaktadır. Burada yer alan sinyal, yorum ve tavsiyeler, herhangi bir yatırım aracının alım satım önerisi ya da getiri vaadi olarak yorumlanmamalıdır. Bu görüşler mali durumunuz ile risk ve getiri tercihlerinize uygun olmayabilir ve sadece burada yer alan bilgilere ve sinyallere dayanarak yatırım kararı verilmesi beklentilerinize uygun sonuçlar doğurmayabilir. Burada yer alan sinyaller, fiyatlar, veriler ve bilgilerin tam ve doğru olduğu garanti edilemez; içerik, haber verilmeksizin değiştirilebilir. Tüm sinyal ve veriler, Gedik Yatırım tarafından güvenilir olduğuna inanılan kaynaklardan alınmıştır. Bu sinyal ve kaynakların kullanılması nedeni ile ortaya çıkabilecek hatalardan ve zararlardan Gedik Yatırım sorumlu değildir."