

## Piyasa Gündemi

Delta varyantına bağlı artış kaydeden vaka sayıları ve kısıtlamaların yeniden telaffuz edilmesi ile ekonomik toparlanmaya ilişkin endişeler risk iştahı üzerinde baskı oluşturuyor. Fed, ABD Kongresi için yılda iki kez hazırlanan Para Politikası Raporu'nda yakın vadede enflasyon görünümüne ilişkin yukarı yönlü risklerin arttığını ifade etti. Salgın cephesindeki gelişmeler, ekonomik veri akışları ve merkez bankalarının söylemleri yakından izlenmeye devam edilecektir.

## Açıklanacak Önemli Ekonomik Veriler

- 10:00 Türkiye – İşsizlik Oranı Önem: Orta

## Türkiye

TCMB verilerine göre cari işlemler açığı, Mayıs ayında bir önceki yılın Mayıs ayına göre 919 milyon dolar azalarak 3,08 milyar dolar olarak gerçekleşti. Bunun sonucunda on iki aylık cari işlemler açığı 31,9 milyar dolar oldu. Hazine ve Maliye Bakanı Lütfi Elvan, G20 kapsamında ABD Hazine Bakanı Janet Yellen ile bir araya gelerek iki ülke arasındaki ekonomik ve ticari ilişkilerin geliştirilmesine yönelik konuştu. Hazine ve Maliye Bakanı Lütfi Elvan, G20 kapsamında ABD Hazine Bakanı Janet Yellen ile görüştü. Ekonomik ve ticari ilişkilerin geliştirilmesine yönelik verimli bir toplantı gerçekleştirdiklerini ifade eden Elvan, "Hızla değişen küresel ekonomi ortamında Türkiye-ABD ikili ilişkilerinin güçlendirilmesinin önemine dikkat çektik" dedi. Cuma günü Merkez Bankası, reel ve finansal sektör temsilcileri ile profesyonellerden oluşan 56 katılımcıyla gerçekleştirdiği Temmuz ayına ilişkin "Piyasa Katılımcıları Anketi"ni yayımladı. Geçen ay %0,75 olan Temmuz ayı TÜFE beklentisi, bu anket döneminde %1,17'ye yükseldi. Bir önceki anket döneminde %14,46 olan cari yıl sonu TÜFE beklentisi de %15,64 oldu. Katılımcıların yıl sonu dolar/TL beklentisi 8,95'ten 8,99'a yükselirken, 12 ay sonrası dolar/TL beklentisi ise 9,34 oldu. Yurt içinde bugün işsizlik rakamları takip edilecek.

## Euro Bölgesi

ECB, geçen hafta bankanın Yönetici Konseyi'nin 9-10 Haziran 2021'de yaptığı politika toplantısının tutanaklarında, Euro Bölgesi'nde büyümenin 2022 yılının ilk çeyreğinde koronavirüs salgını öncesindeki seviyeyi aşmasının beklendiğini açıkladı. Kademeli açılma adımlarının ekonominin daha hızlı büyüme kaydetmesine katkı sunduğu belirtildi. ECB yeni stratejilerinin uygulanmaya alınacağı Temmuz toplantısında ECB Başkanı C. Lagarde politika değişikliği yaşanabileceği sinyalini verdi. Bundesbank Başkanı ve ECB Yönetim Konseyi Üyesi Jens Weidmann ECB'nin kasten hedef üstü enflasyon istemeyeceğini söyledi. İtalya Ekonomi ve Maliye Bakanı Daniele Franco, G20 ülkeleri olarak çok uluslu şirketlerin uluslararası vergi düzenlenmeleri konusunda çok önemli bir anlaşmaya vardıklarını bildirdi.

## ABD

ABD Başkanı Joe Biden'ın Amerikan ekonomisinde rekabeti teşvik etmeye yönelik kararname imzalayacağı belirtildi. Beyaz Saray'dan yapılan açıklamada, söz konusu kararnamenin ekonominin rekabet gücünü artırarak aileler için fiyatları düşüreceği, çalışanlar için ücretleri artıracığı, inovasyonu ve daha hızlı ekonomik büyümeyi teşvik edeceği kaydedildi. ABD Hazine Bakanı Janet Yellen, ülkelerin büyük ve kârlı çok uluslu firmaları en az %15 oranında vergilendirmesine imkan sağlayacak yeni vergi mekanizmasına ilişkin olarak, "Anlaşma, ülkeler arasındaki düşük vergi yarışını sonlandıracak." dedi.

## Piyasa Verileri

Pariteler	Son	Günlük Değ. (%)	Haftalık Değ. (%)	Yılbaşı Değ. (%)
USDTRY	8.6619	-0.01	-0.12	16.50
EURTRY	10.2794	-0.08	-0.09	12.96
EURUSD	1.1868	-0.09	0.03	-2.86
GBPUSD	1.3886	-0.04	0.29	1.54
USDJPY	110.19	0.04	-0.70	6.72

Sepetler	Son	Günlük Değ. bp	Haftalık Değ. bp	Yılbaşı Değ. bp
½ \$ + ½ €	9.4678	-1.10	-0.47	118.78
Dolar Endeksi	92.1970	9.50	-2.80	226.00
REK	59.7700	-	-	-241.00

Endeks Vadeliler	Son	Günlük Değ. (%)	Haftalık Değ. (%)	Yılbaşı Değ. (%)
S&P 500 Yakın Vade	4,351.75	-0.19	0.41	16.09
DAX Yakın Vade	15,635.00	-0.15	-0.08	13.74
Dow Jones Yakın Vade	34,688.00	-0.18	0.66	13.74

Emtialar	Son	Günlük Değ. (%)	Haftalık Değ. (%)	Yılbaşı Değ. (%)
Ons Altın	1,801.45	-0.38	0.53	-5.23
Gram Altın	501.66	-0.36	0.43	10.47
WTI	73.45	-0.54	-3.80	51.65
BRENT	74.91	-0.39	-2.43	45.28
Bakır	4.25	-1.04	-0.97	20.92

Tahviller	Son	Günlük Değ. bp	Haftalık Değ. bp	Yılbaşı Değ. bp
Türkiye 2 Yıllık	18.4700	12.00	6.00	351.00
Türkiye 10 Yıllık	17.6100	-1.00	7.00	471.00
ABD 10 Yıllık	1.3570	-0.30	-8.00	44.00
ABD 2 Yıllık	0.2130	-0.40	-3.10	9.00
Almanya 10 Yıllık	-0.2890	1.70	-5.50	28.60
Almanya 2 Yıllık	-0.6690	0.60	-0.80	4.40

Gelişmekte Olan Ülke Kurları	Son	Günlük Değ. (%)	Haftalık Değ. (%)	Yılbaşı Değ. (%)
USDZAR	14.3020	0.74	0.27	-2.67
USDIDR	14,490.75	0.02	0.10	4.07
USDTRY	8.6619	-0.01	-0.12	16.50
USD RUB	74.4814	0.09	1.34	0.47
USDBRL	5.2017	-1.10	2.09	0.16
USDCNY	6.4744	-0.07	0.16	-0.89
USDMXN	19.9256	0.27	0.37	0.16
USDCZK	21.6960	0.09	0.64	1.02
USDHUF	299.8700	0.19	1.12	1.03
USDPLN	3.8336	0.14	1.03	2.68

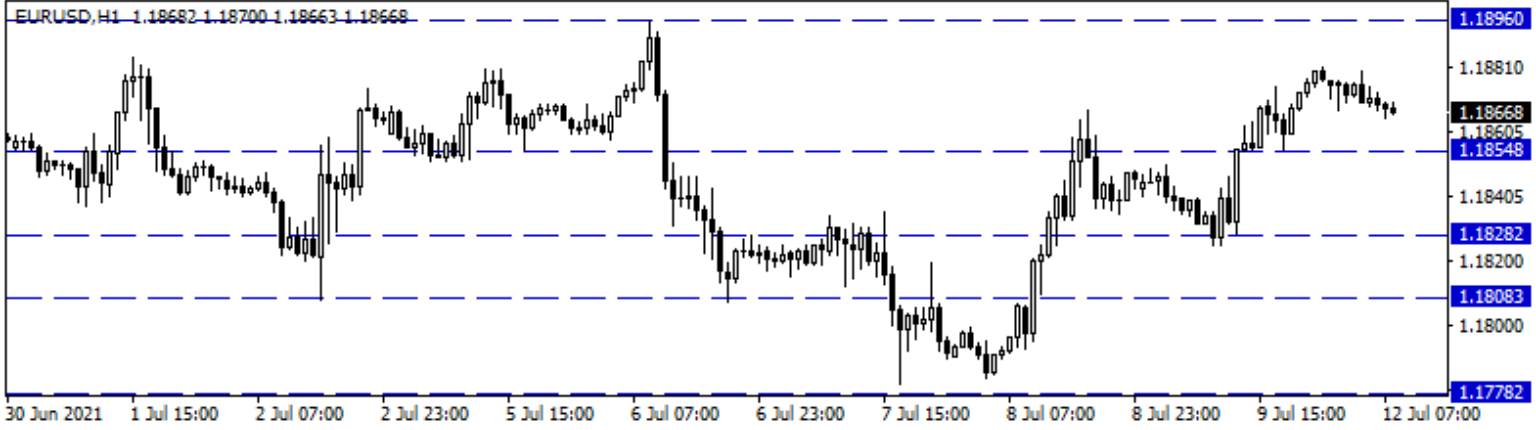
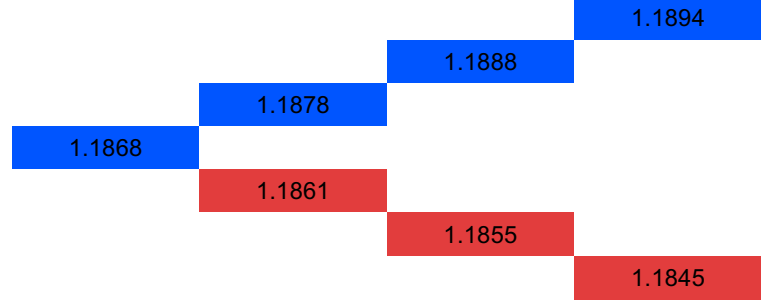
## Bugün Açıklanacak Önemli Veriler

Saat	Ülke	Açıklanacak Veriler	Dönem	Beklenti	Önceki
02:50	Japonya	ÜFE (Aylık / Yıllık)	Haziran	0,6% / 4,7%	0,7% / 4,9%
10:00	Türkiye	İşsizlik Oranı	Mayıs		13,90%

## Euro/Dolar

Geçen hafta Avrupa Merkez Bankası, bankanın Yönetici Konseyi'nin 9-10 Haziran 2021'de yaptığı politika toplantısının tutanaklarında, Euro Bölgesi'nde büyümenin 2022 yılının ilk çeyreğinde koronavirüs salgını öncesindeki seviyeyi aşmasının beklendiğini açıkladı. ECB'nin yeni stratejilerinin uygulanmaya alınacağı temmuz ayı toplantısında ECB Başkanı C. Lagarde politika değişikliği yaşanabileceği sinyalini verdi. ABD'de ise haftanın son işlem günü açıklanan önemli veri akışı bulunmazken, gündeme dair gelişmeler takip edildi. ABD Başkanı Joe Biden'ın Amerikan ekonomisinde rekabeti teşvik etmeye yönelik kararname imzalayacağı belirtildi. Dalgalı seyrin kaydedildiği paritede 1,1896 – 1,1925 ve 1,1955 seviyeleri direnç, 1,1854 – 1,1828 ve 1,1808 izlenen destek seviyeleridir.

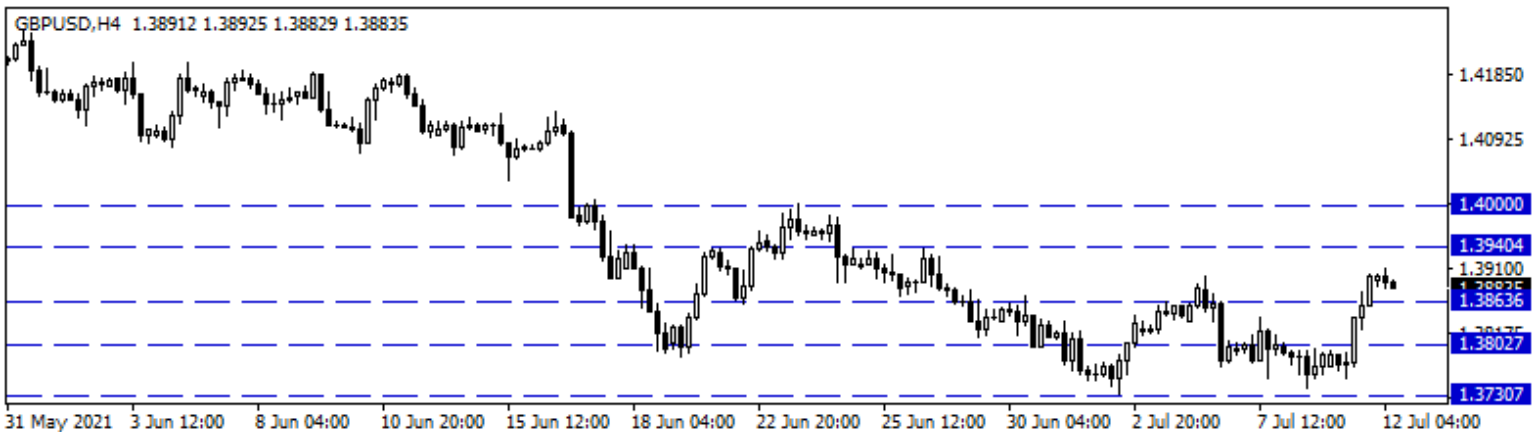
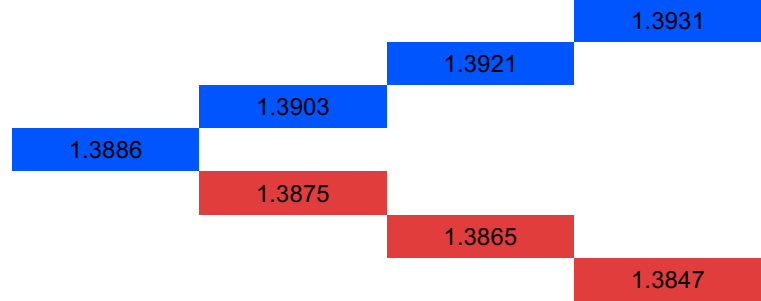
## Günlük Pivot Seviyeleri



## GBP/USD

İngiltere ekonomisi mayısta, bir önceki aya göre %0,8 oranında büyüdü. İngiltere'de üst üste 4 aydır büyüme devam ederken, büyüme %1,7'lik beklentilerin altında kaldı. Sanayi üretimi ise mayısta bir önceki aya göre %0,8 arttı. Cuma günü açıklanan veriler sonrası paritede yukarı yönlü bir görünüm hakim. Önemli bir veri akışının bulunmadığı bugün paritede yukarı yönlü hareketlerin devamı halinde 1,3940 – 1,4000 ve 1,4035 direnç seviyeleri izlenebilir. Aşağı yönlü hareketlerde ise 1,3863 – 1,3842 ve 1,3800 destek seviyeleri izlenebilir.

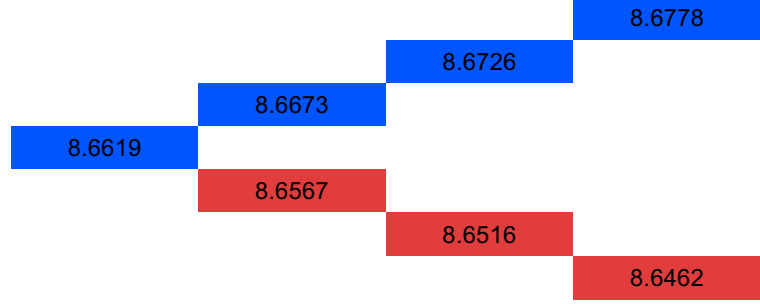
## Günlük Pivot Seviyeleri



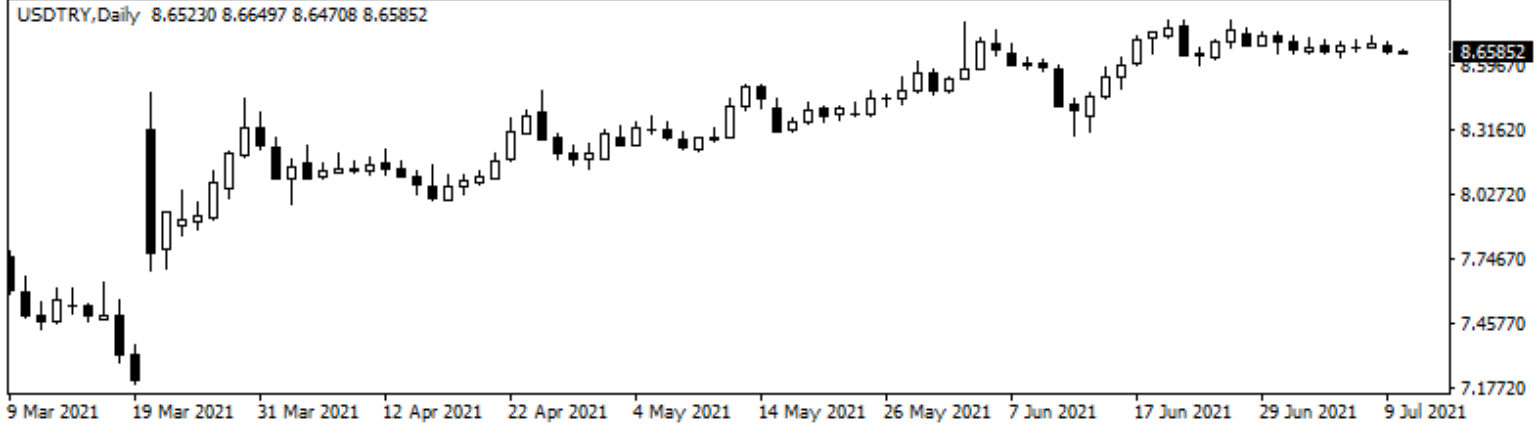
## USD/TRY

Dolar/TL kuru cuma günü 8,7065 ile 8,6430 seviyeleri arasında dalgalanarak günü 8,6600'dan tamamladı. Geçen hafta yurt içinde cari işlemler 3,08 milyar dolar açık verdi. Beklentilerin üzerinde gelen verinin kur üzerinde etkisi sınırlı kaldı. Bu hafta çarşamba günü TCMB faiz kararı açıklanacak olup faiz öncesi kurda sıkışma alanı içerisinde yatay bir görünüm mevcut. Bugün yurt içinde işsizlik oranı takip edilecek. ABD'de ise veri akışı sakın. Dolar/TL, bu sabah 08:30 itibarıyla 8,6630'dan işlem görüyor. DXY 92,18 seviyelerinde hareket ederken ABD 10 yıllık tahvil faizi %1.3590 seviyesinden işlem görüyor. Gelişmekte olan ülke para birimlerinde bu sabah karışık bir görünüm hakim.

## Günlük Pivot Seviyeleri



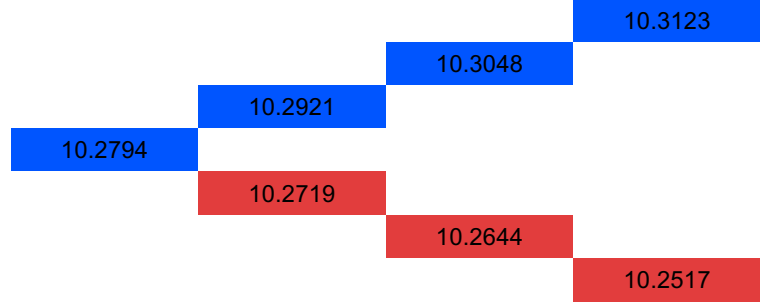
USDTRY, Daily 8.65230 8.66497 8.64708 8.65852



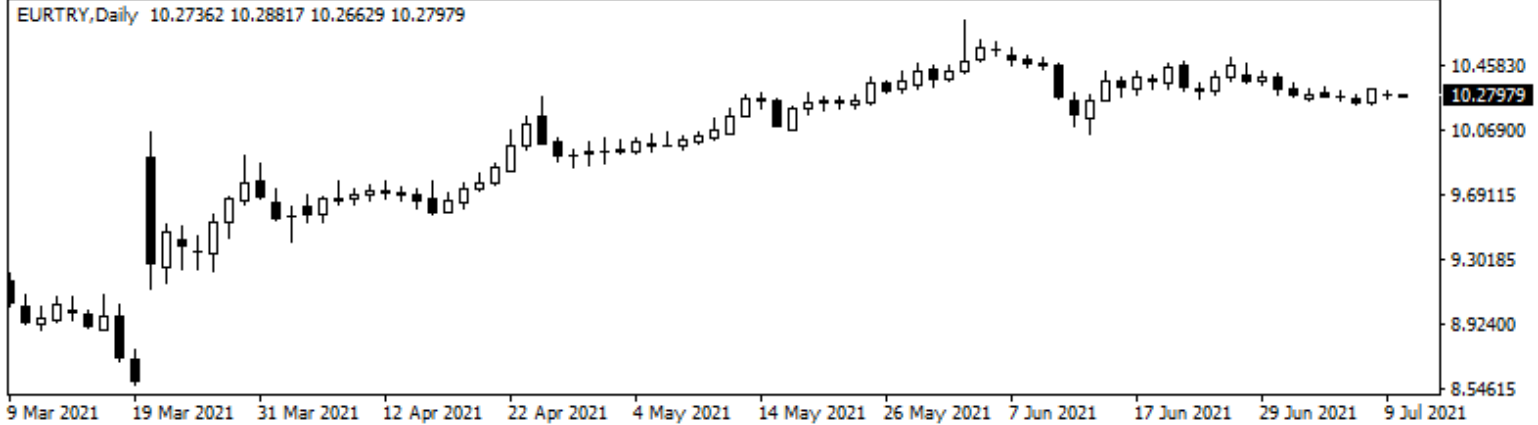
## EUR/TRY

ECB'nin gerçekleştirdiği toplantıya ilişkin tutanaklar haftanın son işlem günü ön plandaydı. ECB tutanaklarda Euro Bölgesi'nde büyümenin 2022 yılının ilk çeyreğinde koronavirüs salgını öncesindeki seviyeyi aşmasının beklendiğini açıkladı. Kademeli açılma adımlarının ekonominin daha hızlı büyüme kaydetmesine katkı sunduğu belirtildi. Yurt içinde cari işlemler açığı, mayıs ayında bir önceki yılın mayıs ayına göre 919 milyon dolar azalarak 3,08 milyar dolar olarak gerçekleşti. Diğer yandan Hazine ve Maliye Bakanı Lütfi Elvan ve ABD Hazine Bakanı Janet Yellen'in G20 kapsamında gerçekleştiği görüşmede hızla değişen küresel ekonomi ortamında Türkiye-ABD ikili ilişkilerinin güçlendirilmesinin önemine dikkat çekildiği belirtildi. Euro/TL kuru bu sabah 10,27'li seviyelerden fiyatlanıyor.

## Günlük Pivot Seviyeleri



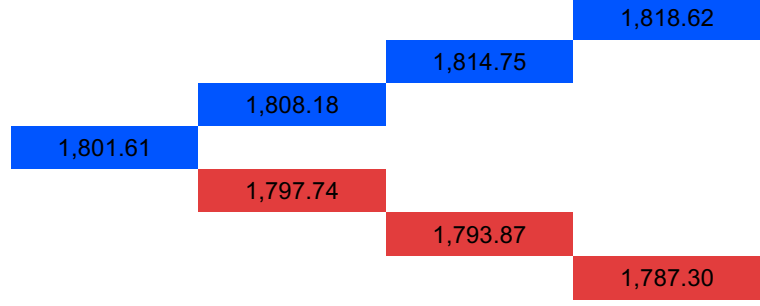
EURTRY, Daily 10.27362 10.28817 10.26629 10.27979



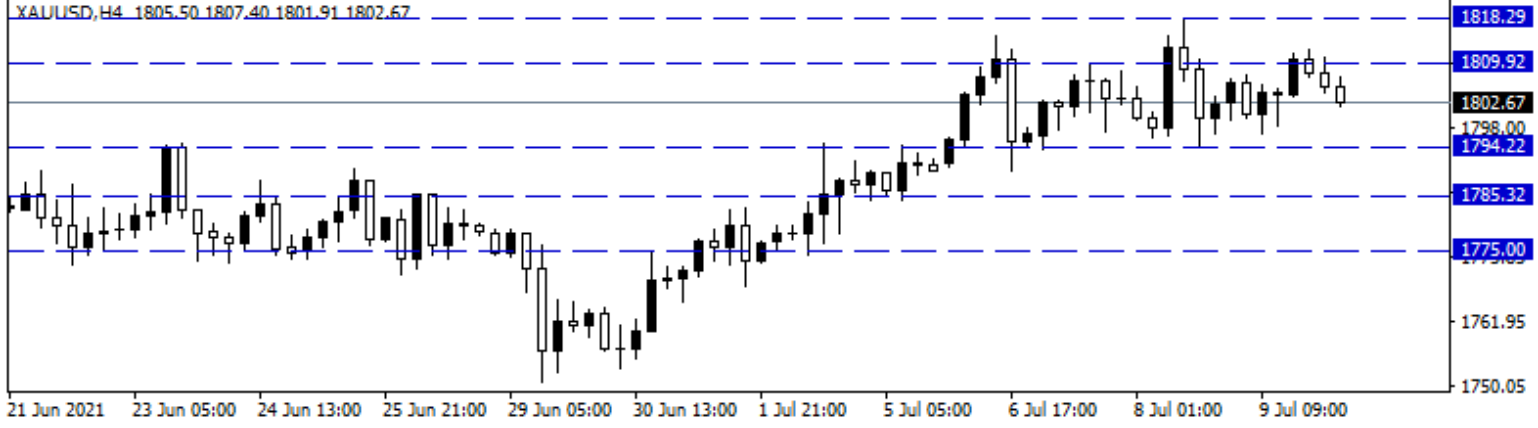
## XAU/USD

Ons altın 1800\$ çevresinde tutunma çabasını sürdürüyor. ABD 10 yıllık tahvil faizinin %1,40 altında olması ve Dolar endeksinin 92,00 puan ısrarına rağmen, bu sabah sınırlı yükselişte işlem görüyor olması, altının 1800\$ çevresindeki hareketini destekliyor. Delta varyantına ilişkin endişeler, geçtiğimiz hafta risk iştahının zayıflamasına neden olurken, haftanın son işlem gününde, ABD ve Avrupa borsaları artışla haftayı tamamladı ve hafta içerisindeki kayıplarını telafi etmiş gözüküyor. Bu hafta içinde, varyantla ilişkin gelişmeler takip edilebilir. Ayrıca, ABD'de Fed Başkanı Powell konuşması ve ABD TÜFE, hafta içerisinde izlenecekler arasında. Bugün takvim sakin. Ons altın için 1809\$ - 1818\$ - 1828\$ direnç noktaları, 1794\$ - 1785\$ - 1775\$ destek noktaları olarak takip edilebilir.

## Günlük Pivot Seviyeleri




XAUUSD, H4 - 1805.50 1807.40 1801.91 1802.67



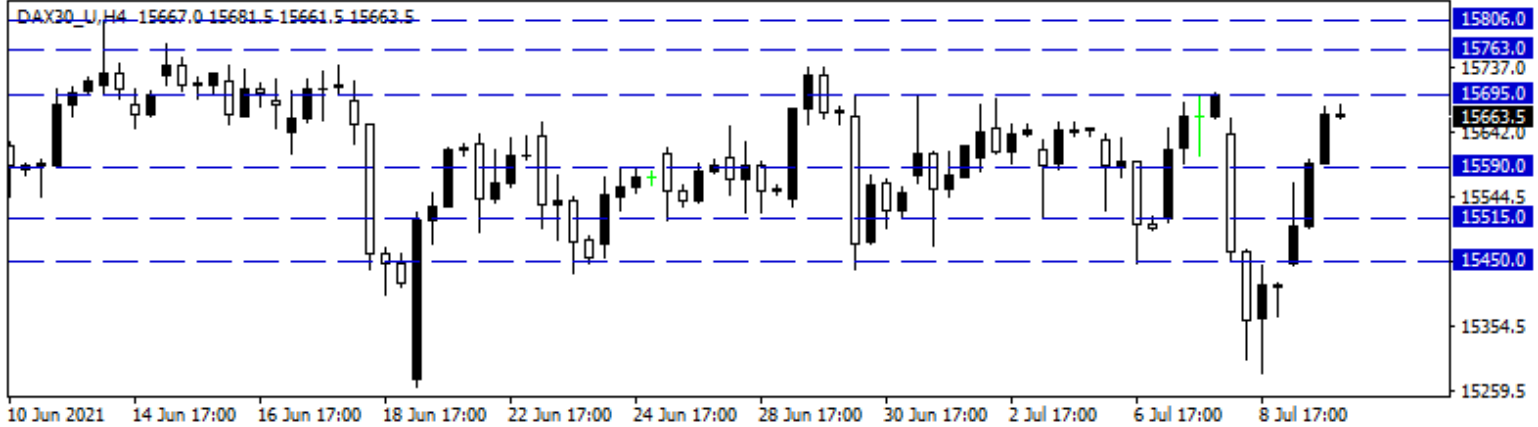
## DAX Yakın Vade

Geçen hafta salgın kaynaklı endişeler ve zayıf gelen ekonomik veriler hisse piyasaları üzerinde baskı oluşturdu. Perşembe günü satışların derinleştiği hisse piyasalarında cuma günü ise toparlanma çabası etkili oldu. Merkez bankalarının piyasalarla kuracağı iletişim, ekonomik veri akışları, salgın kaynaklı gelişmeler gündemdeki önemini korumaktadır. Avrupa borsaları cuma gününü %1'leri aşan yükselişle tamamlarken, DAX vadeli kontratı da günü %1,72'lik yükselişle 15.658 puandan tamamladı. Bu sabah ise yataya yakın hafif satıcı bir seyrin izlendiği DAX vadelisinde geri çekilmelerde 15.590 – 15.515 ve 50 günlük üssel ortalama (15.450) destek olarak takip edilebilir. Yukarı yönlü hareketlerde 15.695 – 15.763 ve zirve seviyesinin bulunduğu 15.806 seviyeleri direnç noktasında bulunmaktadır.

## Günlük Pivot Seviyeleri



DAX20\_U, H4 - 15667.0 15681.5 15661.5 15663.5

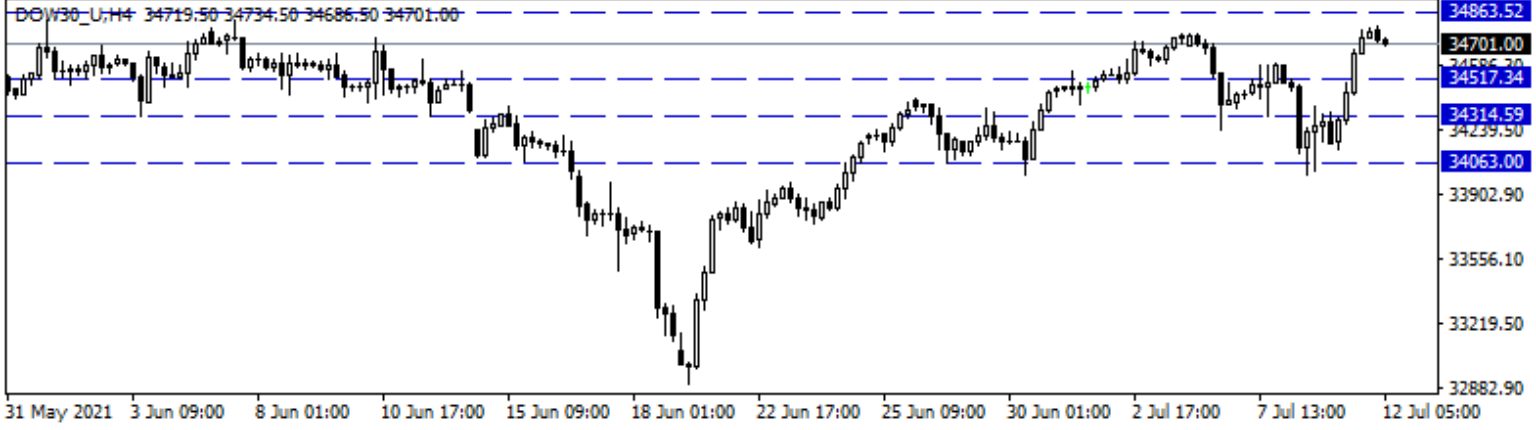


## Dow Jones Yakın Vade

Dow Jones endeksi haftayı %1,30 artışla 34.870 seviyesinden tamamladı. ABD endekslerinde haftanın son işlem gününde alımların hızlandığını gözlemledik. Delta varyantına ilişkin endişelerin zayıflaması, endekslerde de risk iştahının toparlanmasını destekledi. Bu sabah ABD vadeliinde sınırlı düşüşle işlem görülüyor. Bugün için takvim sakin ancak hafta içerisinde Fed Başkanı Powell ve Fed üyelerinin konuşmaları, ayrıca Haziran ayı ABD TÜFE verisi, izlenecek gelişmeler arasında. ABD borsalarında da oynaklık görülebilir. Bu hafta itibariyle, ABD'de 2.çeyrek bilançolarla açıklanmaya başlayacak, hisse bazlı ayrışmalarda izlenebilir. Sözleşme için 34.863 direncinin üzerinde 35.070 - 35.338 dirençleri izlenebilir. Aşağıda, 34.517 - 34.314 - 34.063 destek noktaları olarak görülüyor.

## Günlük Pivot Seviyeleri

34,876.00
34,836.00
34,762.00
34,688.00
34,648.00
34,608.00
34,534.00

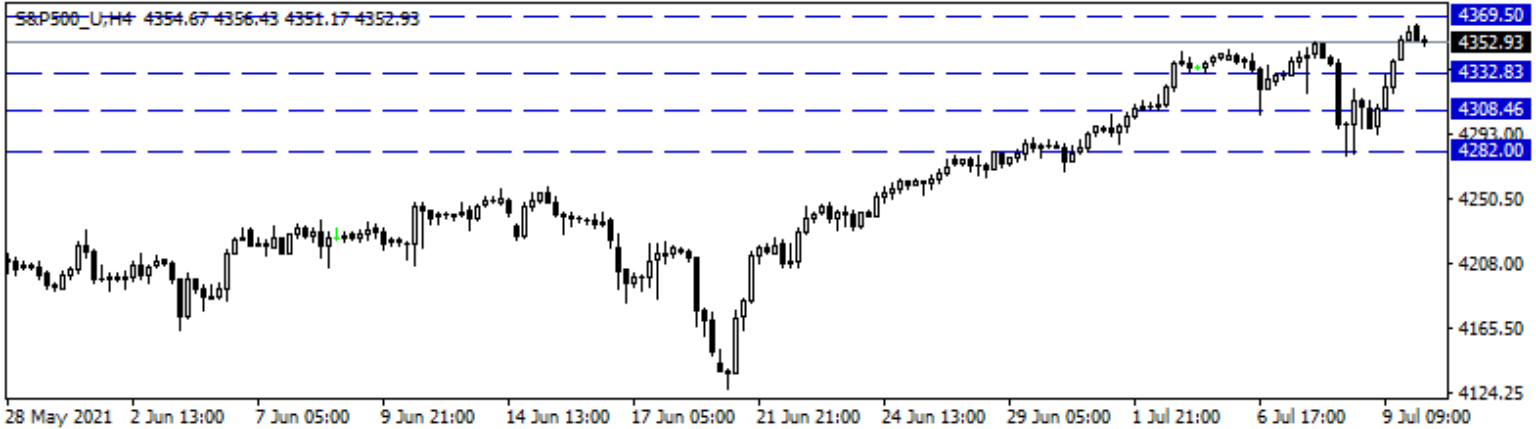


## S&amp;P 500 Yakın Vade

S&P 500 endeksi haftayı %1,13 yükselişle 4.369 puandan kapattı. Endeks, haftanın son işlem gününde de 4.371 ile yeni zirvesini test etti ve haftayı bu seviyenin bir miktar altında tamamlamış oldu. Delta varyantına ilişkin endişeler, borsalar üzerinde baskıya neden oldu ve risk iştahının zayıflamasını tetiklemişti. Ancak haftanın son işlem gününde, ABD borsaları üzerinde varyanta ilişkin endişelerin azalması, endekslerinde haftayı alıcılı kapatmasını sağladı. Bu hafta içinde, 2.çeyrek bilançolar açıklanmaya başlayacak, hisse bazlı ayrışmalar olabilir. Veri takvimi olarak, hafta içerisinde, Fed Başkanı Powell ve Fed üyelerinin konuşmaları yine gündemde olacaktır. Bu sabah vadeli piyasa hafif satıcılı. Sözleşme için 4.332 - 4.308 - 4.282 destekler, 4.369 - 4.401 - 4.421 dirençler olarak izleniyor.

## Günlük Pivot Seviyeleri

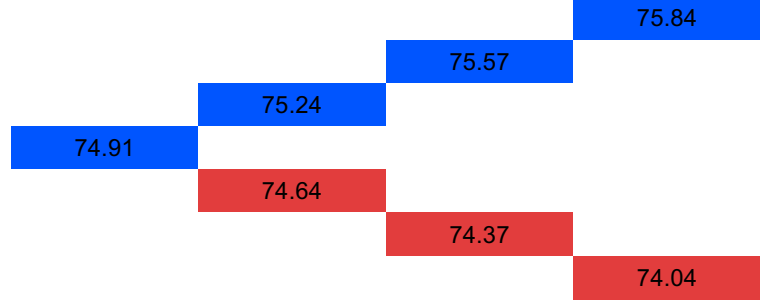
4,375.42
4,370.33
4,360.92
4,351.50
4,346.42
4,341.33
4,331.92



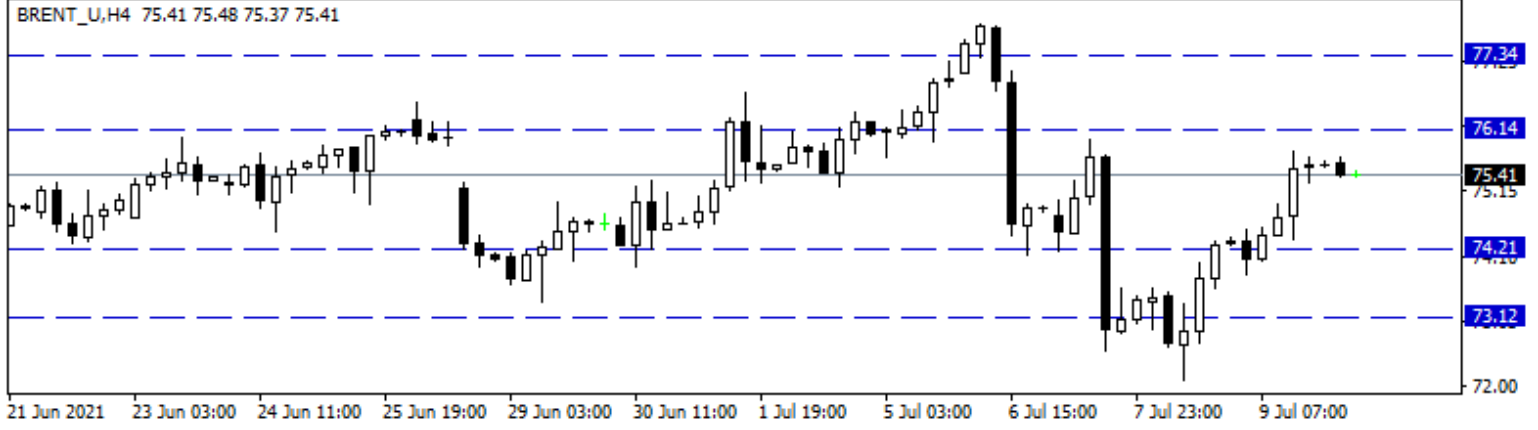
## Brent Petrol

Brent petrol, haftanın ilk işlem gününde hafif satıcı seyrediyor. 74\$-75\$ aralığında olan Brent petrol için yeni bir gelişme bulunmuyor. Geçtiğimiz hafta, Delta varyantı nedeniyle risk iştahının zayıflaması ve bazı ülkelerin tedbirlerini arttırması, petrol fiyatları üzerinde de baskıya neden olmuş, yükselişini zorlaştırmıştı. Ayrıca, OPEC+ arasında anlaşmaya varılamaması ve belirsizliğin olması da, fiyatları etkilemişti. Bu hafta içinde aynı konuları takip edebiliriz. Bu gelişmeler, fiyatlar üzerinde etkili olmaya devam edebilir. Bugün için takvim sakin. Brent petrol için 74,21\$ desteğinin altında kapanışlarda 73,12\$ ve 71,88\$ destek noktaları olarak takip edilebilir. Yukarı yönlü hareketinde, 76,14\$ direncinin üzerinde 77,34\$ ve 78,90\$ direnç noktaları olarak bulunuyor.

## Günlük Pivot Seviyeleri



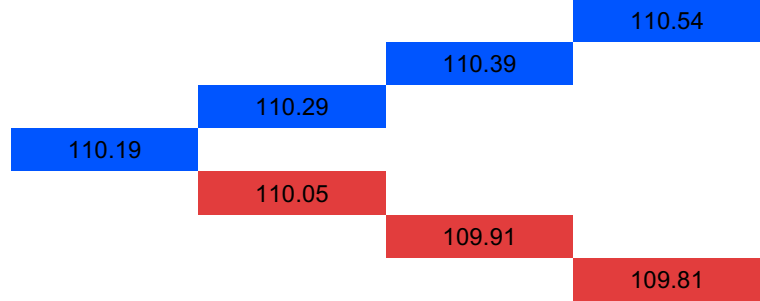
BRENT\_U,H4 75.41 75.48 75.37 75.41



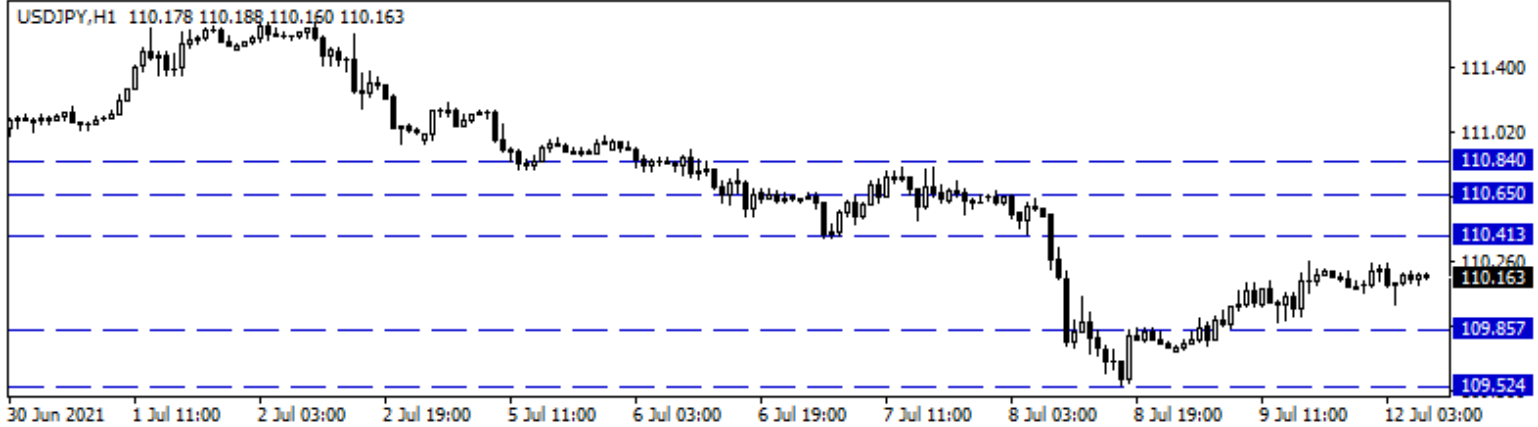
## USD/JPY

ABD'de haftanın son işlem günü ABD cephesinde açıklanan önemli veri akışı bulunmazken, gündeme dair gelişmeler takip edildi. ABD Hazine Bakanı Janet Yellen ise ülkelerin büyük ve kârlı çok uluslu firmaları en az %15 oranında vergilendirmesine imkan sağlayacak yeni vergi mekanizmasının ülkeler arasındaki düşük vergi yarışını sonlandıracağını vurguladı. Japonya'da bu sabah açıklanan çekirdek makine siparişleri, Mayıs ayında art arda üçüncü ayda da yükselişine devam etti. Aylık bazda artış %7,8 seviyesinde gerçekleşirken, yıllık bazda %12,2 seviyesinde açıklandı. Paritede yükselişlerde kısa vadede 110,25 seviyesinin üzerinde 110,40 - 110,65 ve 110,84 seviyeleri direnç, 110,00 - 109,85 ve 109,52 destek seviyeleridir.

## Günlük Pivot Seviyeleri



USDJPY,H1 110.178 110.188 110.150 110.163



**Gedik Yatırım Menkul Değerler A.Ş. - Yatırım Danışmanlığı Birimi**

**Ünvan :** Gedik Yatırım Menkul Değerler A.Ş. – Gedik Foreks

**Adres :** Altayçeşme Mah. Çamlı Sok. Ofis Park Maltepe No:21/4 Kat:10-11-12 Maltepe/İstanbul/Türkiye

**Tel :**(0216) 453 0120

**E-Posta :** gedikforex@gedik.com

\* **Gedik Yatırım Foreks Bülteni, Genel Yatırım Tavsiyesi Kapsamında Yatırım Danışmanlığı Birimi Tarafından Hazırlanmaktadır.**

**YASAL UYARI**

"Burada yer alan bilgiler Gedik Yatırım tarafından bilgilendirme amacıyla hazırlanmıştır. Yatırım sinyal, bilgi, yorum ve tavsiyeleri yatırım danışmanlığı kapsamında değildir. Yatırım danışmanlığı hizmeti; aracı kurumlar, portföy yönetim şirketleri, mevduat kabul etmeyen bankalar ile müşteri arasında imzalanacak yatırım danışmanlığı sözleşmesi çerçevesinde sunulmaktadır. Burada yer alan sinyal, yorum ve tavsiyeler, herhangi bir yatırım aracının alım satım önerisi ya da getiri vaadi olarak yorumlanmamalıdır. Bu görüşler mali durumunuz ile risk ve getiri tercihlerinize uygun olmayabilir ve sadece burada yer alan bilgilere ve sinyallere dayanarak yatırım kararı verilmesi beklentilerinize uygun sonuçlar doğurmayabilir. Burada yer alan sinyaller, fiyatlar, veriler ve bilgilerin tam ve doğru olduğu garanti edilemez; içerik, haber verilmeksizin değiştirilebilir. Tüm sinyal ve veriler, Gedik Yatırım tarafından güvenilir olduğuna inanılan kaynaklardan alınmıştır. Bu sinyal ve kaynakların kullanılması nedeni ile ortaya çıkabilecek hatalardan ve zararlardan Gedik Yatırım sorumlu değildir."