

## Piyasa Gündemi

Dünya çapında Delta varyantına bağlı olarak vaka sayılarında artışlar kaydedilirken, yeni bir salgın dalgasının başlamasından endişe ediliyor. Özellikle aşılama oranlarının düşük olduğu bölgelerde salgının gidişatı ve kısıtlamaların gündeme gelip gelmeyeceği merak konusu. Bugün ABD tarafında açıklanacak enflasyon rakamı küresel piyasaların yakın takibinde yer alacak olup, enflasyonun seyri Fed'in söylemleri ve hamleleri üzerinde etkili olacaktır.

## Açıklanacak Önemli Ekonomik Veriler

- 10:00 Türkiye – Sanayi Üretimi Önem: Yüksek
- 15:30 ABD – TÜFE/Çekirdek TÜFE Önem: Yüksek

## Türkiye

Türkiye İstatistik Kurumu Mayıs ayına ilişkin işgücü istatistiklerini yayımladı. İşsiz sayısı 2021 yılı Mayıs ayında bir önceki aya göre 265 bin kişi azalarak 4 milyon 237 bin kişi oldu. İşsizlik oranı ise 0,6 puanlık azalış ile %13,2 seviyesinde gerçekleşti. Geniş tanımlı işsizlik ise %27,2 olarak kaydedildi. Hazine ve Maliye Bakanlığı'nın iki yıl vadeli tahvil ihalesinde, ihale öncesi yapılan satışla toplamda 4,06 milyar TL'lik borçlanma gerçekleşti. Yurt içinde bugün sanayi üretim rakamları ön planda bulunuyor.

## Euro Bölgesi

ECB yeni stratejilerinin uygulanmaya alınacağı Temmuz toplantısında ECB Başkanı C. Lagarde politika değişikliği yaşanabileceği sinyalini verdi. Avrupa Merkez Bankası Başkan Yardımcısı Luis de Guindos dün gerçekleştirdiği konuşmasında enflasyon görünümüne yönelik risklerin yukarı yönlü olduğunu ve bu sebeple yıl sonuna kadar enflasyonda artış olmasını beklediklerini söyledi. Ayrıca Guindos teşvik politikasından ayrılmanın kademeli olmasının önemini vurguladı. Avrupa Birliği, küresel vergi tabanı anlaşmasına odaklanmak için dijital vergi planını erteledi. Avrupa Komisyonu Sözcüsü Daniel Ferrer, "Dijital vergi teklifi için çalışmalarımızı durdurduk" dedi. ABD de dahil birçok ülke dijital vergi anlaşmasına kuvvetli bir şekilde karşı çıkıyordu.

## ABD

Richmond Fed Başkanı Thomas Barkin, işgücü piyasasındaki toparlamanın varlık alımlarının azaltılması için henüz yeterli olmadığını söyledi. ABD'de Haziran'da tarım dışı istihdam verisi beklentileri aşarken son haftalık işsizlik maaşı başvurularında yükseliş kaydetmişti. Barkin işgücü piyasasına baktığında 120 milyar dolarlık aylık varlık alım programına son verme çağrısı yapmaya hazır olmadığını söyledi. New York Fed Başkanı John Williams ortalama enflasyon politikasının hızlı faiz artışı anlamına gelmediğini söyledi. Williams ortalama enflasyon hedeflemesinde öngörülebilir sert yönlü dönüşümler ve politika faizlerinde büyük ıskalamalar olmayacağını belirtti. Bugün açıklanacak enflasyon rakamları fiyatlamalar üzerinde belirleyici olacağından yakından takip edilecek.

## Piyasa Verileri

Pariteler	Son	Günlük Değ. (%)	Haftalık Değ. (%)	Yılbaşı Değ. (%)
USDTRY	8.6414	0.01	-0.58	16.22
EURTRY	10.2505	0.01	-0.26	12.64
EURUSD	1.1863	0.00	0.34	-2.90
GBPUSD	1.3888	0.02	0.62	1.55
USDJPY	110.43	0.07	-0.17	6.94

Sepetler	Son	Günlük Değ. bp	Haftalık Değ. bp	Yılbaşı Değ. bp
½ \$ + ½ €	9.4263	-4.15	-3.00	114.63
Dolar Endeksi	92.2310	3.40	-30.90	229.40
REK	59.7700	-	-	-241.00

Endeks Vadeliler	Son	Günlük Değ. (%)	Haftalık Değ. (%)	Yılbaşı Değ. (%)
S&P 500 Yakın Vade	4,373.75	-0.06	1.04	16.67
DAX Yakın Vade	15,778.00	-0.07	1.94	14.78
Dow Jones Yakın Vade	34,863.00	-0.03	1.35	14.32

Emtialar	Son	Günlük Değ. (%)	Haftalık Değ. (%)	Yılbaşı Değ. (%)
Ons Altın	1,807.91	0.10	0.60	-4.89
Gram Altın	502.29	0.12	0.06	10.61
WTI	73.58	0.08	-0.17	51.93
BRENT	74.89	0.03	0.48	45.25
Bakır	4.26	0.24	0.51	21.05

Tahviller	Son	Günlük Değ. bp	Haftalık Değ. bp	Yılbaşı Değ. bp
Türkiye 2 Yıllık	18.5000	3.00	3.00	354.00
Türkiye 10 Yıllık	17.4700	-14.00	-23.00	457.00
ABD 10 Yıllık	1.3760	1.10	2.40	45.90
ABD 2 Yıllık	0.2370	0.40	1.70	11.40
Almanya 10 Yıllık	-0.2920	0.00	-2.60	28.30
Almanya 2 Yıllık	-0.6720	0.00	0.00	4.10

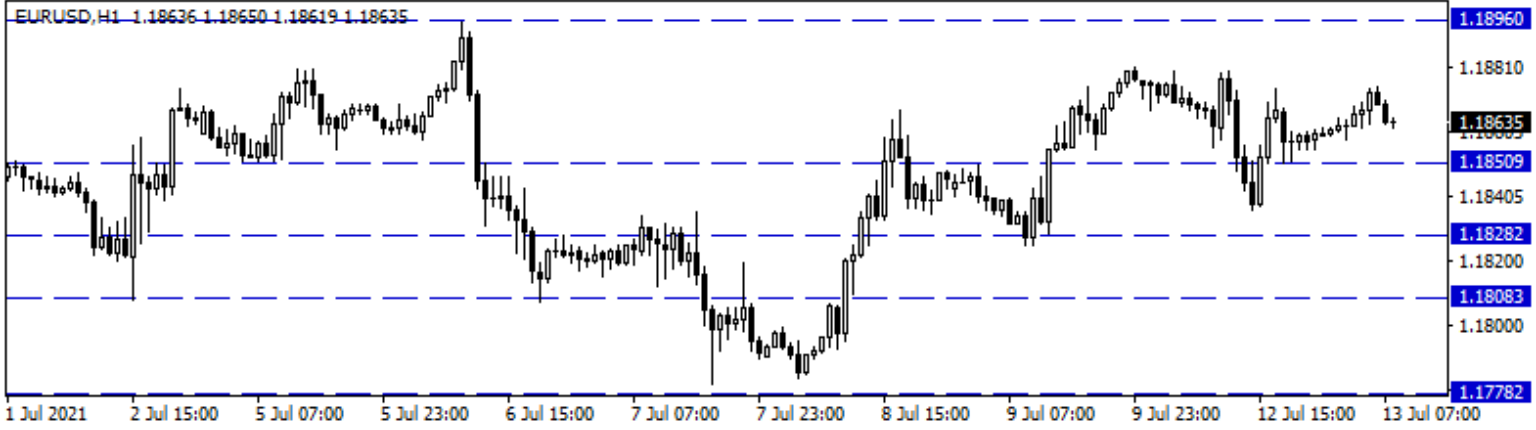
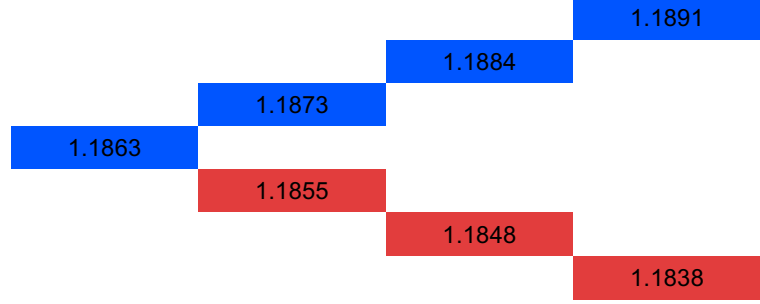
Gelişmekte Olan Ülke Kurları	Son	Günlük Değ. (%)	Haftalık Değ. (%)	Yılbaşı Değ. (%)
USDZAR	14.3955	-0.04	0.06	-2.03
USDIDR	14,459.70	-0.33	-0.38	3.85
USDTRY	8.6414	0.01	-0.58	16.22
USD RUB	74.3073	-0.19	-0.33	0.23
USDBRL	5.1741	0.02	-0.50	-0.37
USDCNY	6.4668	-0.14	-0.19	-1.01
USDMXN	19.8511	0.00	-0.90	-0.21
USDCZK	21.6352	-0.05	-0.25	0.74
USDHUF	299.5400	-0.04	0.01	0.92
USDPLN	3.8395	0.01	0.58	2.84

Bugün Açıklanacak Önemli Veriler					
Saat	Ülke	Açıklanacak Veriler	Dönem	Beklenti	Önceki
04:57	Çin	Diş Ticaret Dengesi	Haziran	44,2 mlr \$	45,54 mlr \$
09:00	İngiltere	BoE Toplantı Tutanaqları	Haziran		
09:00	Almanya	TÜFE (Aylık/Yıllık)	Haziran	0,4% / 2,3%	0,5% / 2,5%
10:00	Türkiye	Sanayi Üretimi (Aylık / Yıllık)	Mayıs	-2,0% / 36,5%	-0,9% / 66%
13:00	Euro B.	Avrupa Maliye Bakanları Toplantısı	Temmuz		
15:30	ABD	TÜFE (Aylık/Yıllık)	Haziran	0,5% / 4,9%	0,6% / 5,0%
15:30	ABD	Çekirdek TÜFE (Aylık/Yıllık)	Haziran	0,5% / 4,0%	0,7% / 3,8%
21:00	ABD	Federal Bütçe Dengesi	Haziran		-132 mlr \$

## Euro/Dolar

Haftanın ilk işlem günü küresel piyasalarda ekonomik veri akışı sakinken, gündeme dair gelişmeler takip edildi. ECB'nin yeni stratejilerinin uygulanmaya alınacağı Temmuz toplantısında ECB Başkanı C. Lagarde politika değişikliği yaşanabileceğinin sinyalini verdi. ABD cephesinde ise yerel Fed başkanlarının konuşmaları ön plandaydı. Richmond Fed Başkanı T. Barkin, işgücü piyasasındaki toparlamanın varlık alımlarının azaltılması için henüz yeterli olmadığına değinirken, New York Fed Başkanı J. Williams ortalama enflasyon politikasının hızlı faiz artışı anlamına gelmediğini söyledi. Dalgali seyrin kaydedildiği paritede 1,1896 – 1,1925 ve 1,1955 direnç seviyeleri olarak takip edilmektedir. Geri çekilmelerde ise 1,1850 - 1,1828 ve 1,808 destek noktalarıdır.

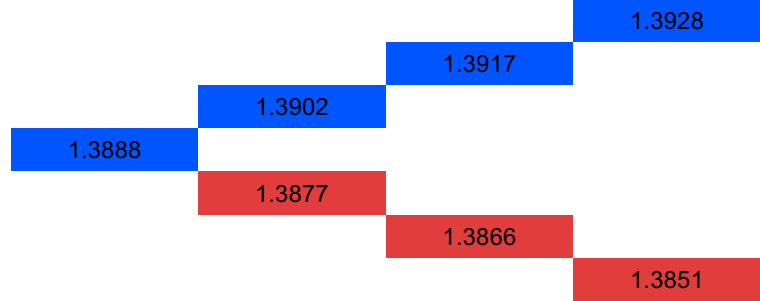
## Günlük Pivot Seviyeleri



## GBP/USD

İngiltere Kovid-19 kısıtlamalarını 19 Temmuz itibariyle kaldırmaya hazırlanıyor. Bugün İngiltere tarafında BoE toplantı tutanakları izlenecek. ABD tarafında ise enflasyon verileri takip edilecek. ABD'de TÜFE yıllık %4,9 (önceki %5), çekirdek TÜFE ise yıllık %4 (önceki %3,8) seviyelerinde bekleniyor. Enflasyon verileri sonrası paritede oynaklık görülebilir. 21 günlük basit hareketli ortalama üstünde hareket eden paritede yukarı yönlü hareketlerde 1,3940 – 1,4000 ve 1,4035 direnç seviyeleri izlenebilir. Aşağı yönlü hareketlerde ise 1,3863 – 1,3840 ve 1,3800 destek seviyeleri takip edilebilir.

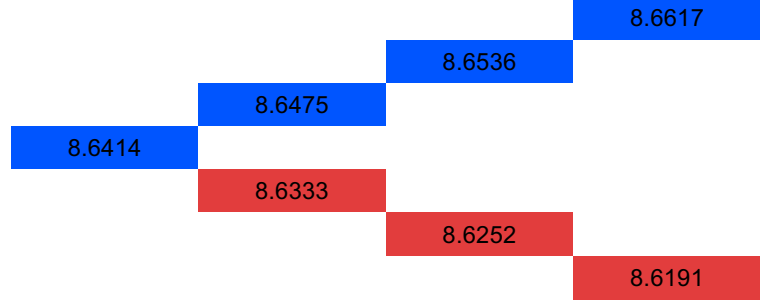
## Günlük Pivot Seviyeleri



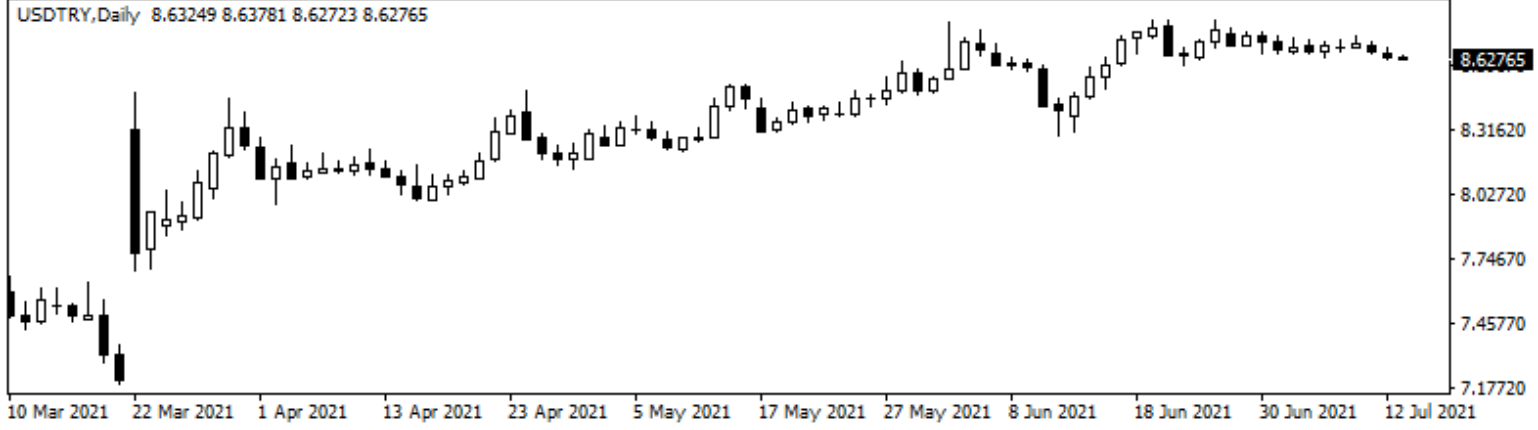
## USD/TRY

Dolar/TL kuru dün 8,6746 ile 8,6218 seviyeleri arasında dalgalanarak günü 8,6409'dan tamamladı. Yarın açıklanacak olan TCMB faiz kararı öncesi kur tarafında iyimserlik hakim. Bugün yurt içinde sanayi üretimi, ABD'de ise enflasyon verisi takip edilecek. ABD açıklanacak olan enflasyon verisi piyasalarda önemle takip edilecek olup veri sonrası volatilité görülebilir. Dolar/TL, bu sabah 08:10 itibariyle 8,6341'den işlem görüyor. DXY 92,22 seviyelerinde hareket ederken ABD 10 yıllık tahvil faizi %1.3760 seviyesinden işlem görüyor. Gelişmekte olan ülke para birimlerinde bu sabah hafif alıcılı bir görünüm hakim.

## Günlük Pivot Seviyeleri




USDTRY, Daily 8.63249 8.63781 8.62723 8.62765



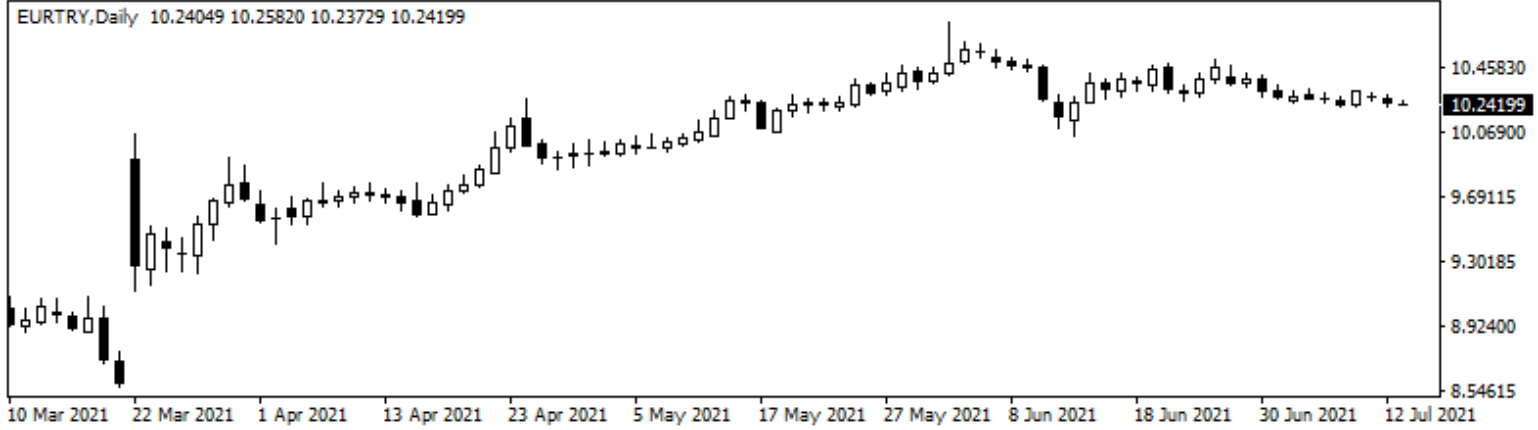
## EUR/TRY

Avrupa cepesinde haftanın ilk işlem günü açıklanan önemli veri akışı bulunmazken, gündeme dair gelişmeler ön plandaydı. ECB yeni stratejilerinin uygulanmaya alınacağı Temmuz toplantısında ECB Başkanı C. Lagarde politika değişikliği yaşanabileceğinin sinyalini verdi. ECB Başkan Yardımcısı Luis de Guindos dün gerçekleştirdiği konuşmasında enflasyon görünümüne yönelik risklerin yukarı yönlü olduğunu bu sebeple yıl sonuna kadar enflasyonda artış olmasını beklediklerini söylerken, teşvik politikasından ayrılmanın kademeli olmasının önemini vurguladı. Yurt içinde ise işsizlik rakamları takip edildi. Yurt içinde işsizlik oranı 0,6 puanlık azalış ile %13,2 seviyesinde gerçekleşti. Euro/TL kuru bu sabah 10,24'lü seviyelerden fiyatlanıyor.

## Günlük Pivot Seviyeleri



EURTRY, Daily 10.24049 10.25820 10.23729 10.24199



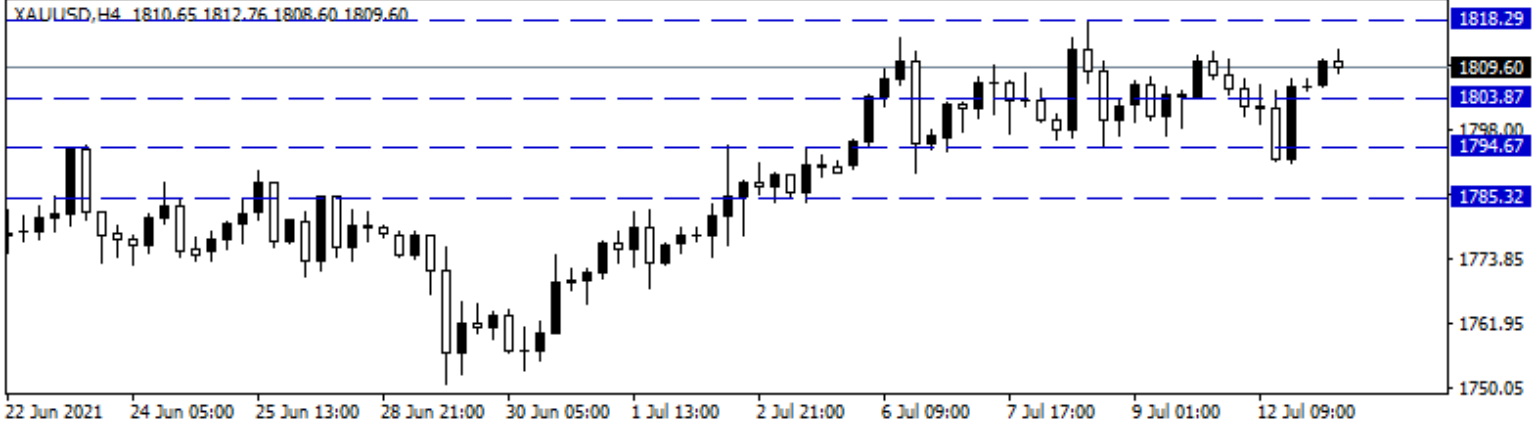
## XAU/USD

Ons altın dün 1800\$ seviyesinin altına doğru bir miktar gevşemesine karşın bu sabah 1800\$ üzerinde tutunma çabasını sürdürüyor. ABD 10 yıllık tahvil faizi %1,40 seviyesinin altında ve Dolar endeksi 92,00 puan üzerinde işlem görüyor. Tahvil faizinden ziyade, Dolar endeksindeki görünüm ons altını baskıladıği için altın yükselişinde zorlanıyor. Bugün için ABD'de TÜFE verisi açıklanacak. Son günlerde, ABD verilerinin etkisini fiyatlamalar üzerinde hissedebiliyoruz. Bugünde veri bazlı hareket görülebilir. Ons altın için en yakın direnç 1818\$ olarak bulunuyor. Bu direncin üzerinde 1826\$ ve 1834\$ direnç noktaları olarak karşımıza çıkıyor. Buna karşın, altında geri çekilmelerin devamı durumunda 1803\$ desteğinin altında kapanışlarda 1794\$ - 1785\$ destek noktaları olarak görülüyor.

## Günlük Pivot Seviyeleri

1,818.38
1,815.60
1,811.76
1,807.92
1,805.14
1,802.36
1,798.52

XAUUSD,H4 1810.65 1812.76 1808.60 1809.60



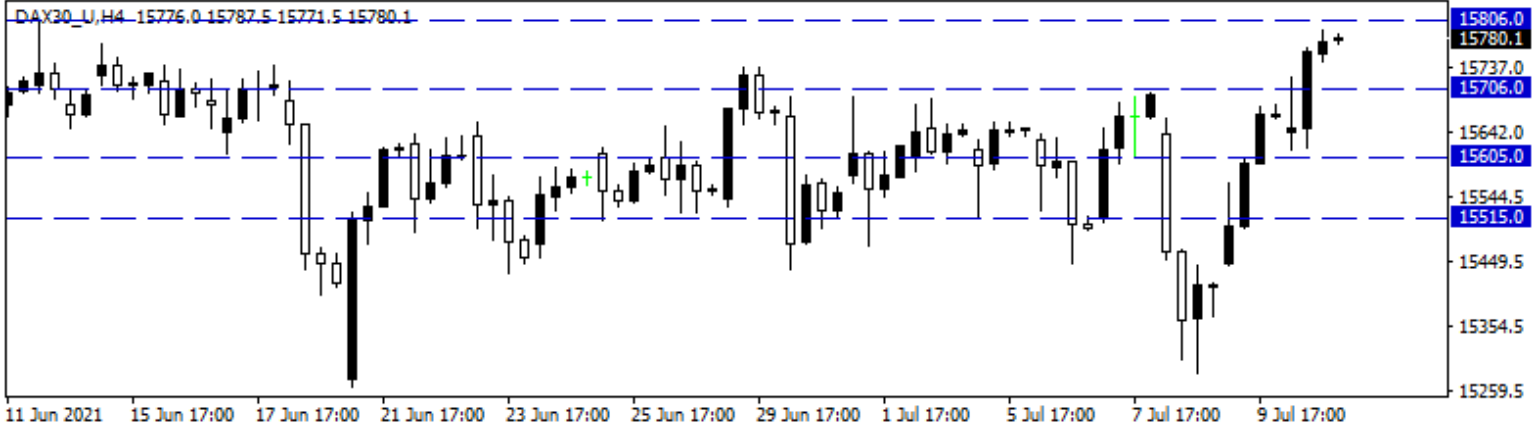
## DAX Yakın Vade

Son dönemde salgın kaynaklı endişeler risk iştahı ve hisse piyasaları üzerinde baskı oluşturan bir gelişme olarak izleniyor. Ancak cuma günü küresel piyasalarda etkili olan toparlanma çabasının yeni haftanın ilk gününde de devam ettiği görüldü. Ekonomik veri akışları ve salgın kaynaklı gelişmeler gündemdeki yerini ve önemini korumaktadır. Avrupa borsaları dün günü hafif alıcılı kapanışlarla tamamlarken, DAX vadeli kontratı da günü %0,74'lük yükselişle 15.789 puandan tamamladı. Bu sabah yataya yakın bir seyrin izlendiği DAX vadelisinde yükselişlerde zirve seviyesinin bulunduğu 15.806 seviyesi ilk direnç noktası olup, devamında 15.908 ve 16.024 pivot seviyeleri direnç olarak takip edilebilir. Geri çekilmelerde ise 15.706 - 15.605 ve 15.515 seviyeleri destek konumunda bulunmaktadır.

## Günlük Pivot Seviyeleri

15,823.33
15,812.67
15,795.33
15,778.00
15,767.33
15,756.67
15,739.33

DAX30\_U,H4 15776.0 15787.5 15771.5 15780.1

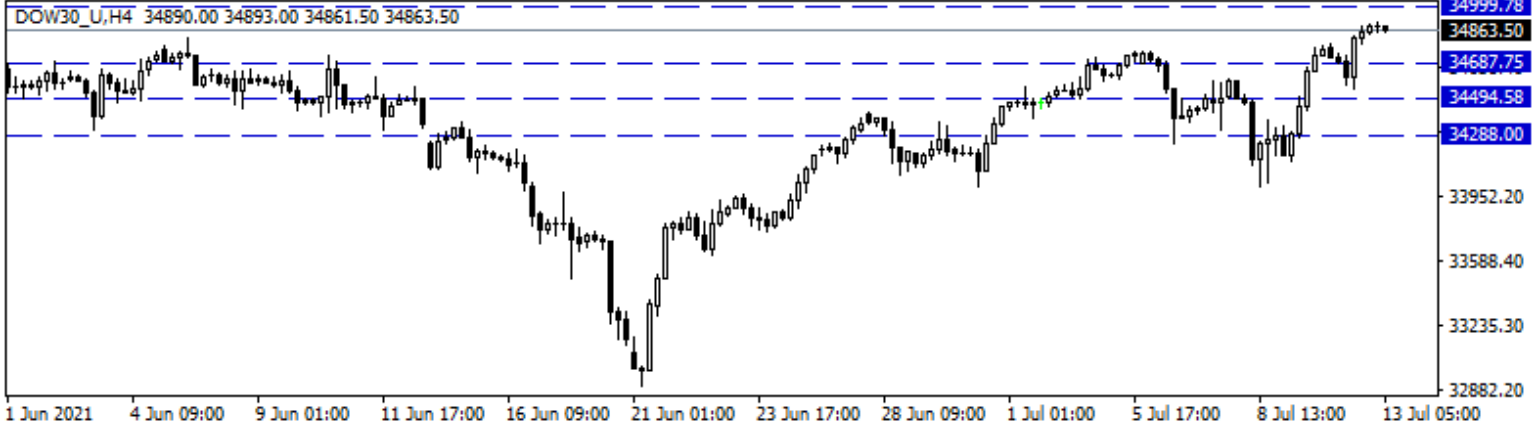


## Dow Jones Yakın Vade

Dow Jones endeksi dünü %0,36 artışla 34.996 seviyesinden tamamladı. Endeksin en son rekoru 35.091 seviyesinde bulunuyor. Dün bu seviyeye doğru bir yükseliş vardı ancak 35.014 seviyesinden kar satışları yaşandı. Dün için açıklanan önemli bir ABD verisi bulunmuyordu. Piyasada, bu hafta açıklanması beklenen 2. çeyrek finansallarına dair iyimserlik, endeksleri olumlu etkiledi. Bugünkü veri takviminde ABD'de Haziran ayı TÜFE verisi takip edilecek. Piyasalarda veri bazlı harekete neden olabilir. Bu sabah ABD vadeliileri karışık seyrediyor. Sözleşme için 34.999 direncinin üzerinde 35.222 ve 35.434 direnç noktaları olarak takip edilebilir. Geri çekilmelerin görülmesi durumunda 34.687 desteğinin altında 34.494 desteği ve sonrasında 34.288 destek noktası olarak görülüyor.

## Günlük Pivot Seviyeleri

34,961.67
34,938.33
34,900.67
34,863.00
34,839.67
34,816.33
34,778.67

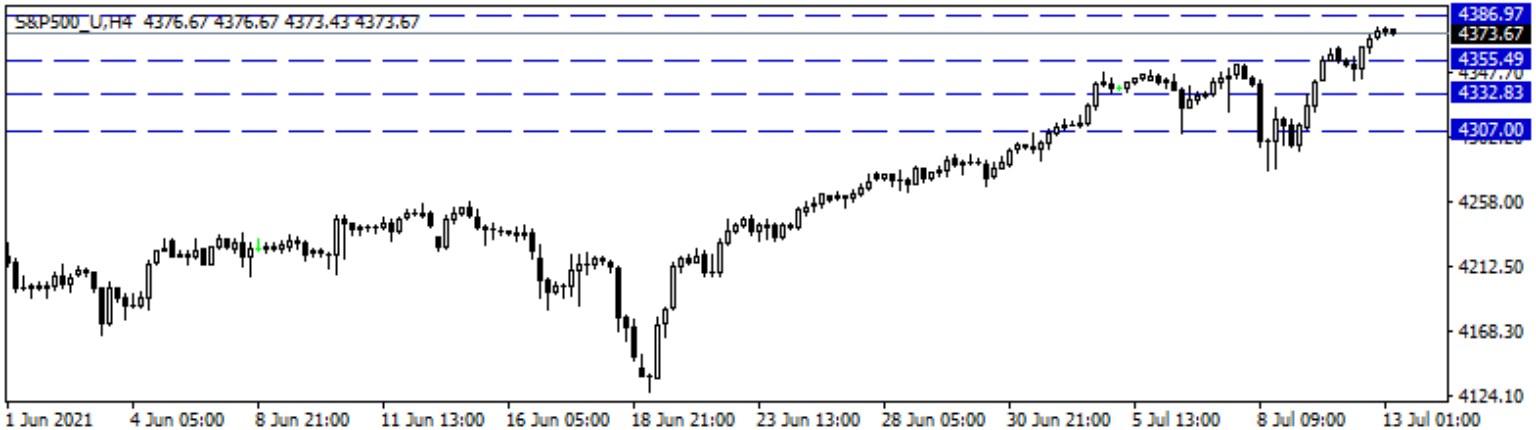


## S&amp;P 500 Yakın Vade

S&P 500 endeksi dünü %0,35 yükselişle 4.384 puandan kapattı. Endeks 4.386 ile yine rekor tazeledi ve kapanışı bu seviyenin bir miktar altında gerçekleştirdi. ABD'de bilanço sezonu başlıyor ve bu hafta açıklanacak 2. çeyrek finansallarına dair iyimserlik, dün endeksleri de olumlu etkiledi. Dün ABD'de açıklanan önemli bir veri akışı bulunmuyordu. Bugün Haziran ayına ait TÜFE verisi takip edilecek. Son dönemde ABD'de açıklanan verilerin etkisini hissedebiliyoruz, bugünde veri bazlı hareket görülebilir. Bu sabah ABD vadeliilerinde S&P 500 endeksinde yatay bir seyir izleniyor. Sözleşme için 4.355 - 4.332 desteklerinden sonra 4.307 destek noktası olarak bulunuyor. Yukarı yönlü hareketin devamında 4.386 direncinin üzerinde 4.416 - 4.438 direnç noktaları olarak takip edilebilir.

## Günlük Pivot Seviyeleri

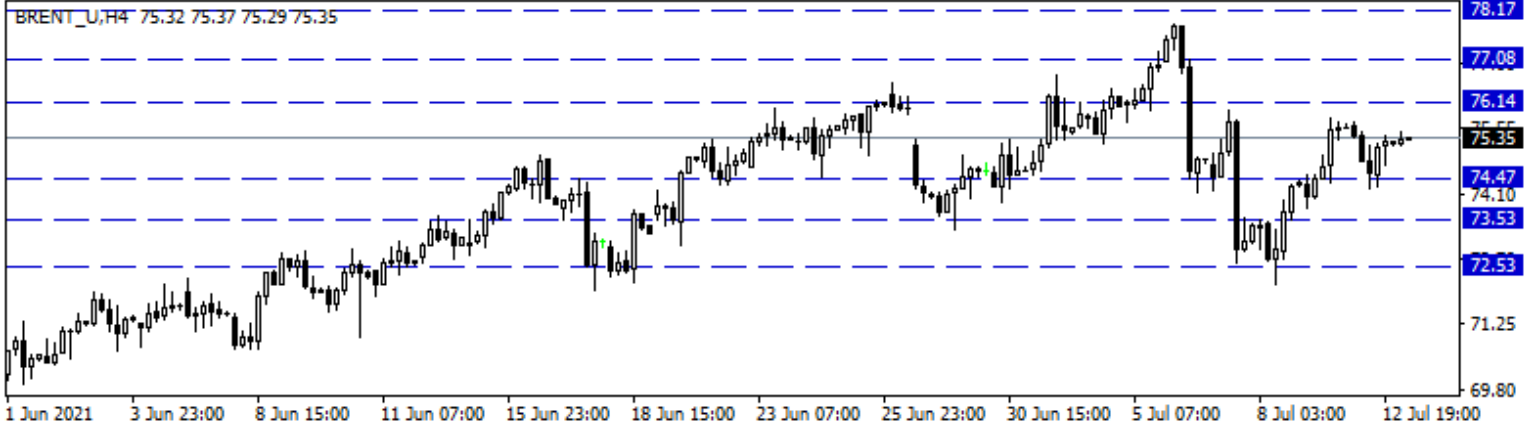
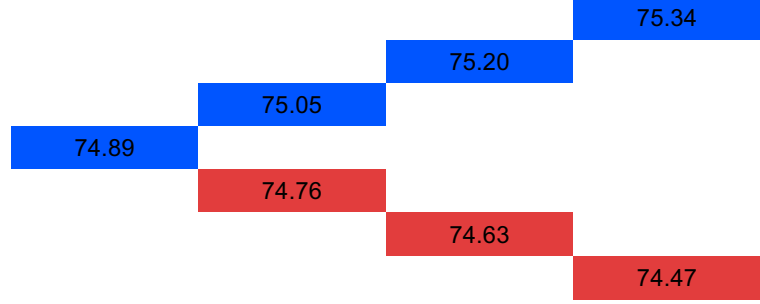
4,383.75
4,381.25
4,377.50
4,373.75
4,371.25
4,368.75
4,365.00



## Brent Petrol

Brent petrol, 74,00\$ seviyesinin üzerindeki seyrini koruyor. Petrolle ilgili OPEC+ belirsizliği devam ediyor. En son 05 Temmuz tarihinde yapılacak toplantının iptal olması sonrasında yeni bir tarih belirlenmedi. ABD arabuluculuk yapmak istedi ancak yine bir sonuca varılmadı. Bu belirsizlik bir süre daha fiyatları baskılayabilir. Bunun dışında, Delta varyantına yönelik bu hafta yeni bir endişe oluşmadı. Şimdilik piyasalarda risk iştahının toparlanıyor olması, petrol fiyatlarında da geri çekilmeleri sınırlı bırakıyor. Petrol için Doların seyri ve Delta varyantıyla ilgili gelişmeler takip edilebilir. Brent petrol için 76,14\$ direncinin üzerinde 77,08\$ ve 78,17\$ direnç noktaları bulunuyor. Geri çekilmelerde, 74,47\$ - 73,53\$ desteklerinden sonra 72,53\$ desteği izlenebilir.

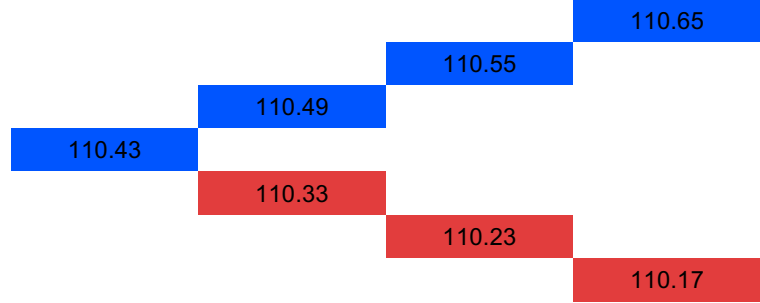
## Günlük Pivot Seviyeleri



## USD/JPY

ABD'de haftanın ilk işlem günü açıklanan önemli veri akışı bulunmazken, yerel Fed başkanlarının açıklamaları ve gündeme dair gelişmeler takip edildi. Richmond Fed Başkanı Thomas Barkin, işgücü piyasasındaki toparlamanın varlık alımlarının azaltılması için henüz yeterli olmadığını söyledi. New York Fed Başkanı John Williams ortalama enflasyon politikasının hızlı faiz artışı anlamına gelmediğini söyledi. Williams ortalama enflasyon hedeflemesinde öngörülebilir sert yönlü dönüşümler ve politika faizlerinde büyük ıskalamalar olmayacağını belirtti. ABD'de bugün açıklanacak enflasyon rakamı fiyatlamalar üzerinde belirleyici olacağından yakından takip ediliyor. Paritede yükselişlerde kısa vadede 110,62 - 110,84 ve 111,00 seviyeleri direnç, 110,25 - 110,00 ve 109,85 destek seviyeleridir.

## Günlük Pivot Seviyeleri



**Gedik Yatırım Menkul Değerler A.Ş. - Yatırım Danışmanlığı Birimi**

**Ünvan :** Gedik Yatırım Menkul Değerler A.Ş. – Gedik Foreks

**Adres :** Altayçeşme Mah. Çamlı Sok. Ofis Park Maltepe No:21/4 Kat:10-11-12 Maltepe/İstanbul/Türkiye

**Tel :**(0216) 453 0120

**E-Posta :** gedikforex@gedik.com

\* **Gedik Yatırım Foreks Bülteni, Genel Yatırım Tavsiyesi Kapsamında Yatırım Danışmanlığı Birimi Tarafından Hazırlanmaktadır.**

**YASAL UYARI**

"Burada yer alan bilgiler Gedik Yatırım tarafından bilgilendirme amacıyla hazırlanmıştır. Yatırım sinyal, bilgi, yorum ve tavsiyeleri yatırım danışmanlığı kapsamında değildir. Yatırım danışmanlığı hizmeti; aracı kurumlar, portföy yönetim şirketleri, mevduat kabul etmeyen bankalar ile müşteri arasında imzalanacak yatırım danışmanlığı sözleşmesi çerçevesinde sunulmaktadır. Burada yer alan sinyal, yorum ve tavsiyeler, herhangi bir yatırım aracının alım satım önerisi ya da getiri vaadi olarak yorumlanmamalıdır. Bu görüşler mali durumunuz ile risk ve getiri tercihlerinize uygun olmayabilir ve sadece burada yer alan bilgilere ve sinyallere dayanarak yatırım kararı verilmesi beklentilerinize uygun sonuçlar doğurmayabilir. Burada yer alan sinyaller, fiyatlar, veriler ve bilgilerin tam ve doğru olduğu garanti edilemez; içerik, haber verilmeksizin değiştirilebilir. Tüm sinyal ve veriler, Gedik Yatırım tarafından güvenilir olduğuna inanılan kaynaklardan alınmıştır. Bu sinyal ve kaynakların kullanılması nedeni ile ortaya çıkabilecek hatalardan ve zararlardan Gedik Yatırım sorumlu değildir."