

Piyasa Gündemi

ABD'de dün açıklanan enflasyon rakamı Mayıs ayından sonra haziran ayında da beklentilerin üzerinde seyretti. Güçlü gelen enflasyon sonrasında risk iştahı bir miktar zayıflama kaydederken, Fed'in söylemleri gündemdeki önemini koruyor. Bugün yurt içinde TCMB'nin faiz kararı yakından takip edilecek olup, piyasadaki konsensüs beklentiler ve Gedik Yatırım olarak bizim tahminimiz faiz oranlarında değişikliğe gidilmemesi yönünde şekilleniyor.

Açıklanacak Önemli Ekonomik Veriler

- 14:00 Türkiye – TCMB Faiz Kararı Önem: Yüksek
- 15:30 ABD – ÜFE/Çekirdek ÜFE Önem: Yüksek

Türkiye

Türkiye İstatistik Kurumu Mayıs ayına ilişkin sanayi üretim endeksini yayımladı. Takvim etkisinden arındırılmış sanayi üretimi Mayıs'ta geçen yılın aynı ayına göre %40,7 arttı. Aylık bazda ise düşüş beklentisine karşın %1,3 artış izlendi. Türkiye İstatistik Kurumu, Mayıs ayına ilişkin perakende satış endekslerini açıkladı. Sabit fiyatlarla perakende satış hacmi, mayısta geçen yılın aynı ayına göre %27 artış kaydetti. Takvim etkisinden arındırılmış sanayi, inşaat, ticaret ve hizmet sektörleri toplamında ciro endeksi ise, mayısta geçen yılın aynı ayına göre %78,4 artış gösterdi. Hazine ve Maliye Bakanı Lütfi Elvan, Türkiye'de faaliyet gösteren Alman şirketlerinin üst düzey yöneticileri ile görüşme gerçekleştirdi. Bakan Elvan toplantıda, Türkiye ekonomisine ilişkin değerlendirmelerde bulunarak, katılımcılara Türkiye'deki yatırım fırsatlarını anlattı. Yurt içinde bugün Türkiye Cumhuriyet Merkez Bankası'nın faiz kararı takip edilecek. Beklentiler değişikliğe gidilmeyeceği yönünde şekilleniyor.

Euro Bölgesi

Almanya'da enflasyon, beklentiler doğrultusunda aylık ve yıllık bazda sırasıyla %0,4 ve %2,3 yükseldi. Enflasyonda görülen aylık ve yıllık değişimler Mayıs ayında da aynı düzeyde bulunuyordu. Avrupa Merkez Bankası Denetim Kurulu Üyesi Margarita Delgado, Avrupa'da büyük ölçekli temettü ödemelerine karşı adım atabileceğini belirtti. AMB'nin halihazırda pandemi önlemleri olarak uygulanan temettü tavanı uygulamasının büyük ihtimal bu yıl kalkacağını belirten Delgado ardından AMB'nin bankaları daha ılımlı temettü politikalarına teşvik edeceğini belirtti.

ABD

ABD'de enflasyon Haziran ayında beklentilerin üzerinde bir artışla yıllık %5,4 olarak gerçekleşirken aylık bazda %0,9 oldu. ABD'de enflasyon en son Ağustos 2008'de %5,4 olarak gerçekleşmişti. Haziran ayında enflasyondaki artışın üçte birini ikinci el araba fiyatlarındaki yükseliş oluştururken ekonominin açılmasıyla beraber artan konaklama, araba kiralama, giyim ve uçak fiyatları da artışta etkili oldu. Oynaklığı yüksek olan gıda ve enerjinin çıkarıldığı enflasyon sepetinde ise artış yıllık bazda %4,5 olurken aylık enflasyon artışı %0,9'da sabit kaldı. St. Louis Fed Başkanı James Bullard, ekonomik toparlanma ve salgının kontrol altına alınmasıyla beraber acil durum önlemlerinin geri çekilmesi için doğru zamanın geldiğini söyledi. ABD Hazine Bakanı Janet Yellen, ABD'li şirketlerin küresel kurumlar vergisi anlaşmasına destek vereceklerini çünkü anlaşmanın belirsizlikleri ortadan kaldırdığını söyledi.

Piyasa Verileri

Pariteler	Son	Günlük Değ. (%)	Haftalık Değ. (%)	Yılbaşı Değ. (%)
USDTRY	8.6275	0.02	-0.73	16.03
EURTRY	10.1688	-0.03	-0.77	11.74
EURUSD	1.1787	0.07	-0.03	-3.52
GBPUSD	1.3826	0.07	0.18	1.10
USDJPY	110.51	-0.11	-0.10	7.02

Sepetler	Son	Günlük Değ. bp	Haftalık Değ. bp	Yılbaşı Değ. bp
½ \$ + ½ €	9.3688	-5.75	-7.62	108.88
Dolar Endeksi	92.7150	-10.00	0.10	277.80
REK	59.7700	-	-	-241.00

Endeks Vadeliler	Son	Günlük Değ. (%)	Haftalık Değ. (%)	Yılbaşı Değ. (%)
S&P 500 Yakın Vade	4,355.75	-0.13	0.14	16.19
DAX Yakın Vade	15,751.00	-0.13	0.53	14.59
Dow Jones Yakın Vade	34,732.00	-0.13	0.47	13.89

Emtialar	Son	Günlük Değ. (%)	Haftalık Değ. (%)	Yılbaşı Değ. (%)
Ons Altın	1,812.51	0.27	0.49	-4.65
Gram Altın	502.75	0.29	-0.25	10.71
WTI	74.58	-0.12	4.33	53.99
BRENT	75.96	-0.10	3.92	47.31
Bakır	4.22	0.12	-2.10	19.96

Tahviller	Son	Günlük Değ. bp	Haftalık Değ. bp	Yılbaşı Değ. bp
Türkiye 2 Yıllık	18.4800	-2.00	1.00	352.00
Türkiye 10 Yıllık	17.3500	-12.00	-34.00	445.00
ABD 10 Yıllık	1.4020	-2.20	8.50	48.50
ABD 2 Yıllık	0.2570	-1.20	3.70	13.40
Almanya 10 Yıllık	-0.2930	0.00	0.10	28.20
Almanya 2 Yıllık	-0.6610	0.00	0.90	5.20

Gelişmekte Olan Ülke Kurları	Son	Günlük Değ. (%)	Haftalık Değ. (%)	Yılbaşı Değ. (%)
USDZAR	14.7502	0.01	3.07	0.38
USDIDR	14,515.10	-0.19	0.01	4.25
USDTRY	8.6275	0.02	-0.73	16.03
USD RUB	74.2597	-0.12	-0.62	0.17
USDBRL	5.1638	0.02	-1.30	-0.57
USDCNY	6.4744	0.09	0.02	-0.89
USDMXN	19.9996	-0.29	0.29	0.54
USDCZK	21.7772	-0.01	-0.40	1.40
USDHUF	303.2550	-0.06	0.18	2.17
USDPLN	3.8827	-0.13	0.98	4.00

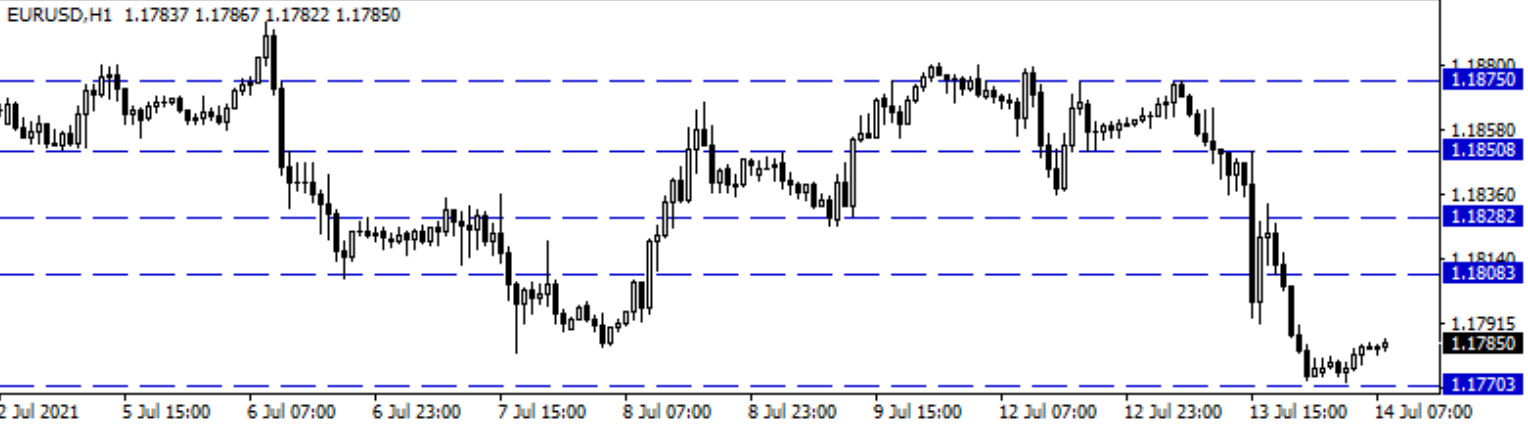
Bugün Açıklanacak Önemli Veriler					
Saat	Ülke	Açıklanacak Veriler	Dönem	Beklenti	Önceki
07:50	Japonya	Sanayi Üretimi (Aylık/Yıllık)	Mayıs		-5,9% / 15,8%
09:00	İngiltere	ÜFE (Aylık/Yıllık)	Haziran	0,2% / 2,2%	0,6% / 2,1%
09:00	İngiltere	ÜFE (Aylık / Yıllık)	Haziran	0,6% / 4,8%	0,5% / 4,6%
12:00	Euro B.	Sanayi Üretimi (Aylık / Yıllık)	Mayıs	0,2% / 22,7%	0,8% / 39,3%
14:00	Türkiye	Bir Hafta Repo Faiz Oranı	Temmuz	19,00%	19,00%
14:00	Türkiye	Gecelik Borç Alma Faiz Oranı	Temmuz	17,50%	17,50%
14:00	Türkiye	Gecelik Borç Verme Faiz Oranı	Temmuz	20,50%	20,50%
14:00	Türkiye	Geç Likidite Penceresi	Temmuz	23,50%	23,50%
15:30	ABD	ÜFE (Aylık / Yıllık)	Haziran	0,5% / 6,3%	0,8% / 6,6%
15:30	ABD	Çekirdek ÜFE (Aylık / Yıllık)	Haziran	0,5% / 4,9%	0,7% / 4,8%
19:00	ABD	Fed Başkanı Powell, Temsilciler Meclisi'nde Sunum Yapacak	Temmuz		

Euro/Dolar

Avrupa'nın en büyük ekonomisi olan Almanya'da enflasyon, beklentiler doğrultusunda aylık ve yıllık bazda sırasıyla %0,4 ve %2,3 yükseldi. Enflasyonda görülen aylık ve yıllık değişimler Mayıs ayında da aynı düzeyde bulunduğu için bu seyrin geçici olacağına yönelik beklentileri güçlendirdi. Ancak ABD'de enflasyon haziran ayında beklentilerin üzerinde bir artışla yıllık %5,4 olarak gerçekleşirken aylık bazda %0,9 oldu. Enflasyona ilişkin endişeler gündemdeki yerini korurken, St. Louis Fed Başkanı J. Bullard, ekonomik toparlanma ve salgının kontrol altına alınmasıyla beraber acil durum önlemlerinin geri çekilmesi için doğru zamanın geldiğini söyledi. Yüksek volatilitenin yaşandığı paritede 1,1808 – 1,1828 ve 1,1850 seviyeleri direnç, 1,1770 – 1,1745 ve 1,1715 izlenen desteklerdir.

Günlük Pivot Seviyeleri

				1.1812
			1.1801	
	1.1794			
1.1787				
	1.1776			
		1.1765		
			1.1758	

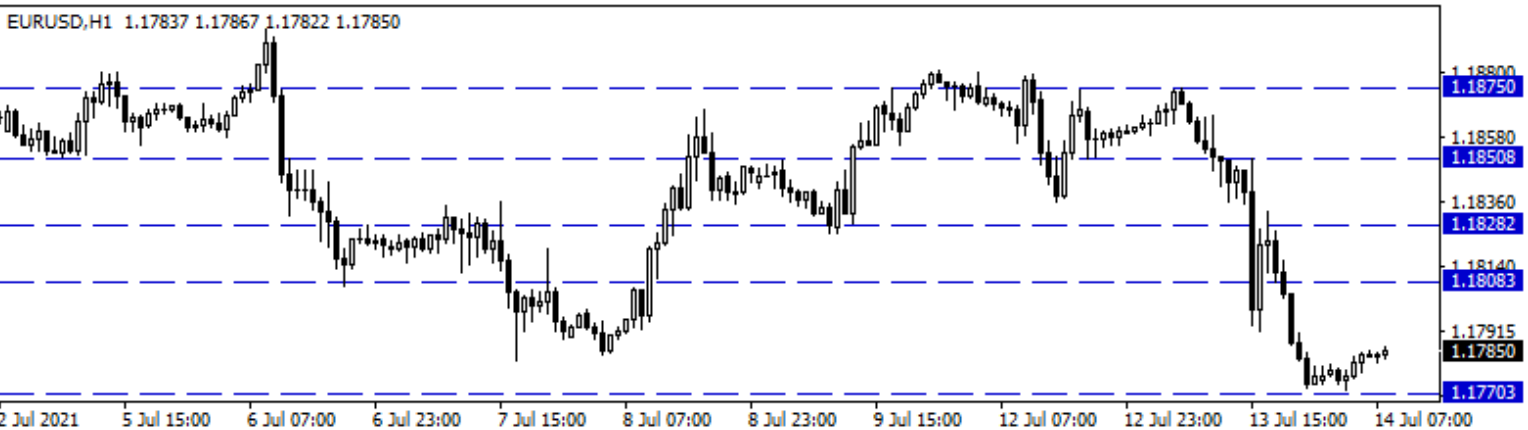


GBP/USD

Dün ABD'de açıklanan enflasyon verileri beklentilerin üzerinde gerçekleşti. TÜFE yıllık %5,4 ve çekirdek TÜFE yıllık %4,5 ile ABD'de enflasyonun kısa dönemde güçlü kalmaya devam ettiği görülüyor. Bugün İngiltere'de TÜFE ve ÜFE verileri, ABD'de ise ÜFE verileri sonrası TSİ 19:00'da Fed Başkanı Powell'ın kongrede yapacağı sunum izlenecek. Yoğun veri akışı ile paritede oynaklığın artacağı bir gün görebiliriz. ABD verileri sonrası satış baskısının bulunduğu paritede aşağı yönlü hareketlerde 1,3800 - 1,3755 ve 1,3670 destek seviyeleri takip edilebilir. Yukarı yönlü hareketlerde 1,3840 - 1,3900 ve 1,3940 direnç seviyeleri izlenebilir.

Günlük Pivot Seviyeleri


				1.3867
			1.3849	
	1.3837			
1.3826				
	1.3807			
		1.3789		
			1.3777	



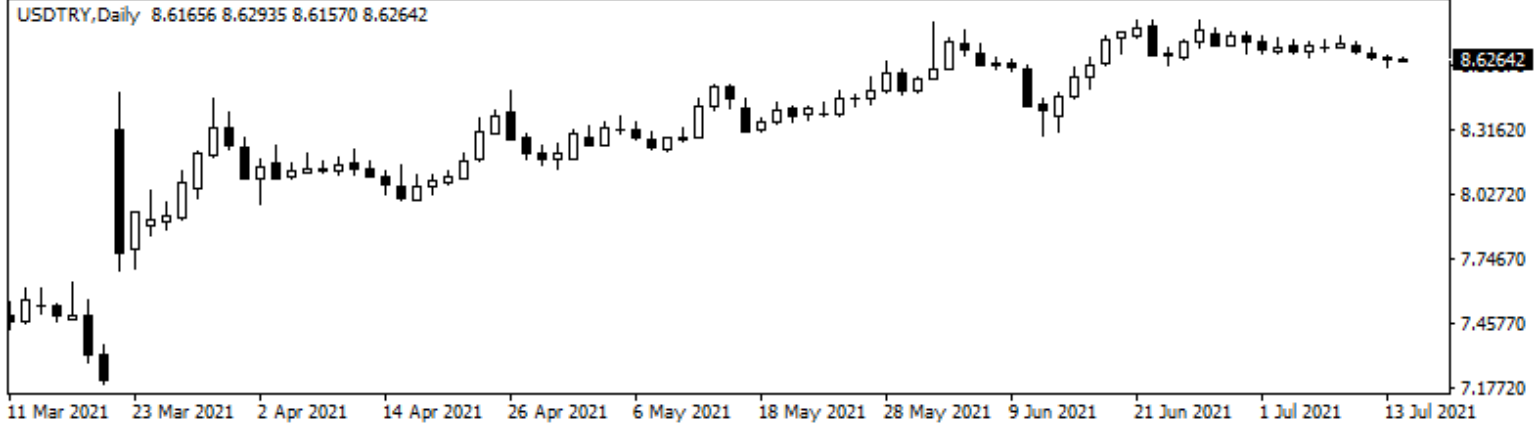
USD/TRY

Dolar/TL kuru dün 8,6555 ile 8,5840 seviyeleri arasında dalgalanarak günü 8,6258'den tamamladı. Dün ABD'de yıllık TÜFE %5,4 (beklenti %4,9) ve çekirdek TÜFE yıllık %4,5 (beklenti %4,0) ile beklentilerin üzerinde gerçekleşti. Veri sonrası gelişmekte olan ülke para birimlerinde dolara karşı değer kayıpları görüldü. Kur üzerinde etkisi ise sınırlı kaldı. Bugün TCMB faiz kararı ve Fed Başkanı Powell'ın kongrede yapacağı sunum izlenecek. Dolar/TL, bu sabah 08:30 itibarıyla 8,6272'den işlem görüyor. DXY 92,70 seviyelerinde hareket ederken, ABD 10 yıllık tahvil faizi %1.4020 seviyesinden işlem görüyor. Gelişmekte olan ülke para birimlerinde bu sabah karışık bir görünüm hakim.

Günlük Pivot Seviyeleri



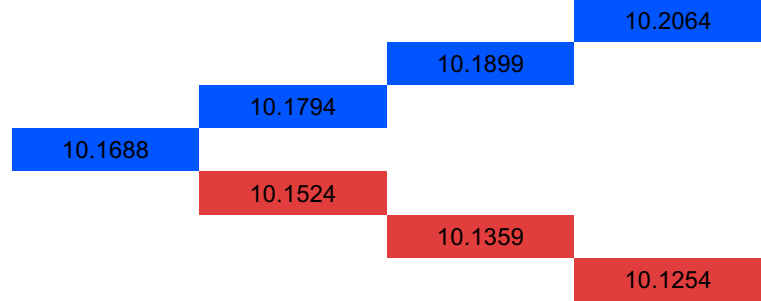
USDTRY, Daily 8.61656 8.62935 8.61570 8.62642



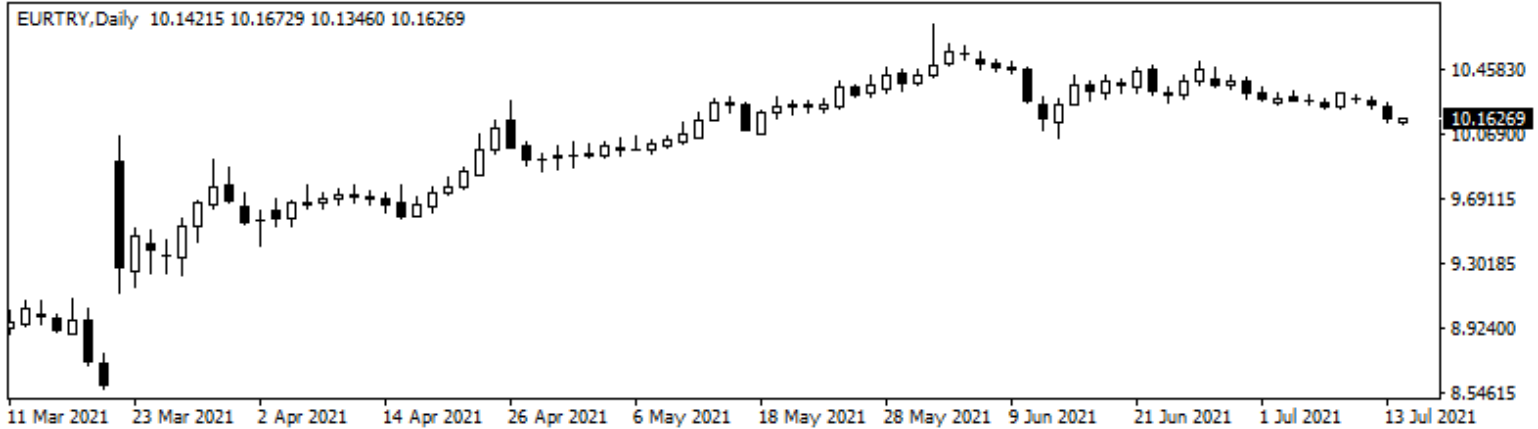
EUR/TRY

Küresel piyasalarda dün enflasyon rakamları ön plandaydı. Almanya'da enflasyon, beklentiler doğrultusunda aylık ve yıllık bazda sırasıyla %0,4 ve %2,3 yükseldi. Enflasyonda görülen aylık ve yıllık değişimler Mayıs ayında da aynı düzeyde bulunduğu için veri bu seyrin geçici olacağına yönelik beklentileri güçlendirdi. Yurt içinde ise sanayi üretim rakamı takip edildi. Sanayi üretim endeksi mayısta aylık bazda %1,3, yıllık bazda %40,7 artış gösterdi. Arındırılmamış sanayi üretim endeksi de mayısta yıllık %39,5 artarak, arka arkaya yükselişini 10'uncu aya taşıdı. Yurt içinde bugün Türkiye Cumhuriyet Merkez Bankası'nın faiz kararı takip edilecek. Beklentiler değişikliğe gidilmeyeceği yönünde şekillenirken, Euro/TL kuru bu sabah 10,16'lı seviyelerden fiyatlanıyor.

Günlük Pivot Seviyeleri




EURTRY, Daily 10.14215 10.16729 10.13460 10.16269



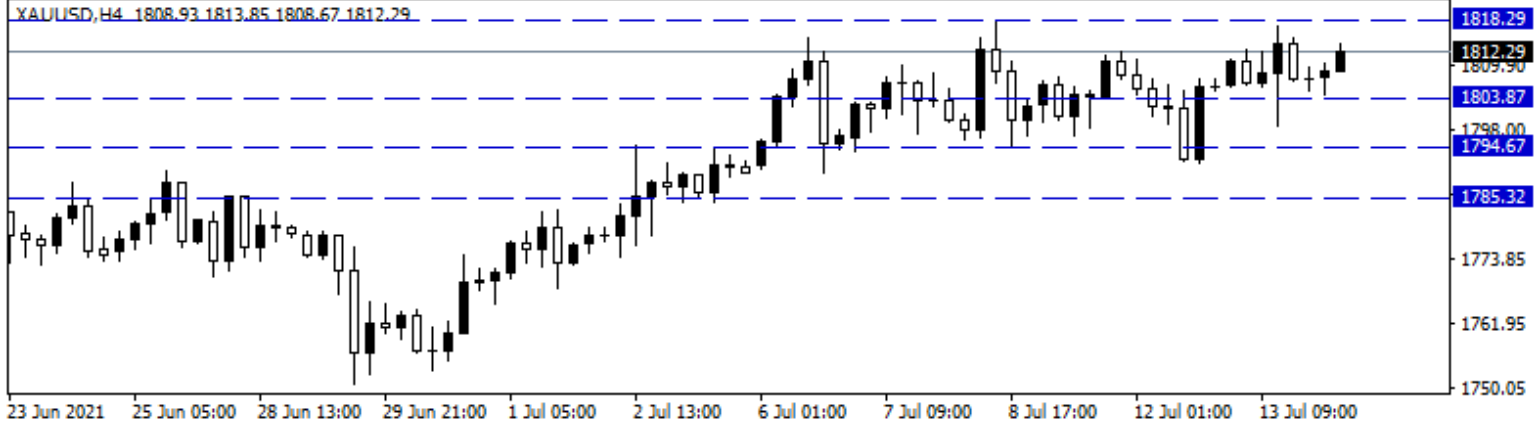
XAU/USD

Delta varyantına dair endişeler yine gündemde. Bazı ülkelerin tedbirlerini artırdığı görülüyor. Bu endişelerin etkisi piyasalarda risk iştahının zayıflamasına neden olduğu için dün hisse senetlerinde çıkışlar izlendi. Dolar endeksi 92,00 puan üzerinde ancak bu sabah hafif satıcı. ABD 10 yıllık tahvil faizinde dün beklentilerin üzerinde gelen ABD TÜFE sonrasında bile ciddi bir oynaklık oluşmadı sınırlı bir yükseliş görüldü. 10 yıllık %1,40 çevresinde. Altında bu gelişmeler karşısında 1800\$ üzerindeki seyrini korumaya devam ediyor. Bugün için Fed Başkanı Powell konuşması bulunuyor. Yapacağı sunum nedeniyle piyasalarda oynaklık görülebilir. Ons altın için 1818\$ - 1826\$ - 1834\$ direnç noktaları olurken, geri çekilmelerde 1803\$ - 1794\$ ve 1785\$ destek noktaları olarak takip edilebilir.

Günlük Pivot Seviyeleri



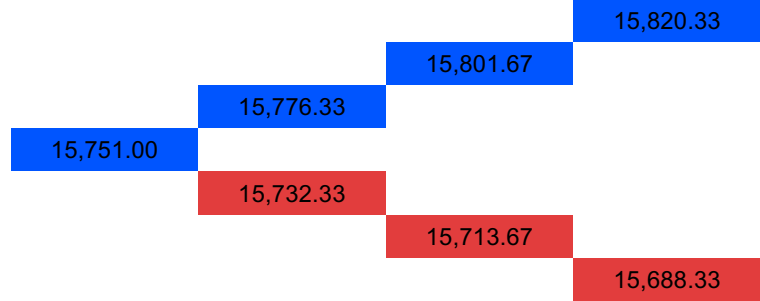
XAUUSD, H4 1808.93 1813.85 1808.67 1812.29



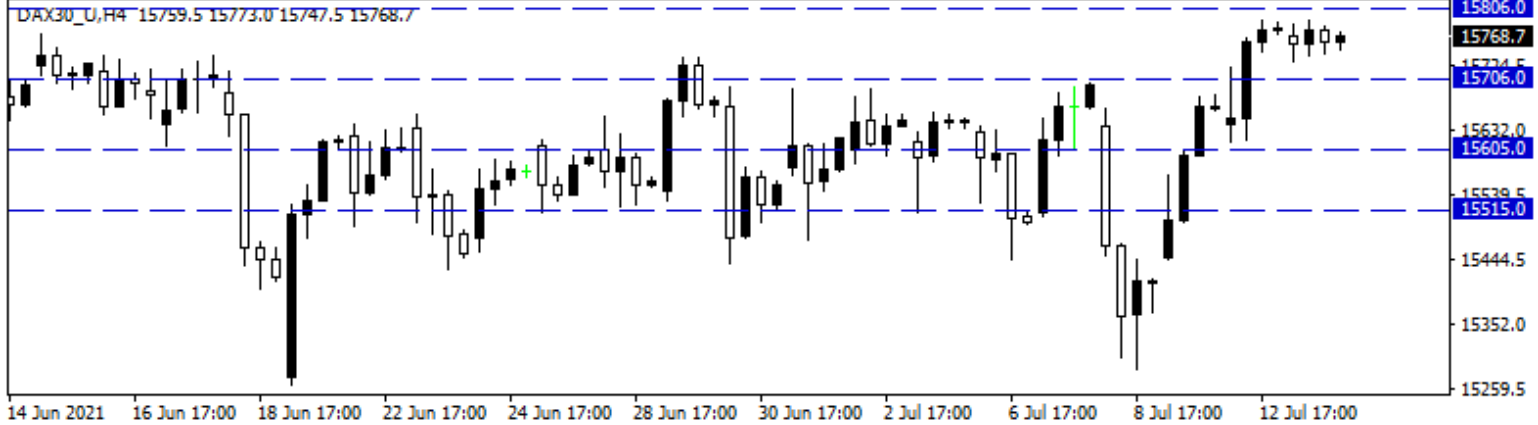
DAX Yakın Vade

Yeni haftada yükseliş eğiliminin izlendiği küresel hisse piyasalarında ABD'de açıklanan enflasyon rakamı sonrasında satışların yaşandığı ve risk iştahının belirli ölçüde zayıfladığı görüldü. Merkez bankalarının piyasalarla kuracağı iletişim, ekonomik veri akışları, salgın kaynaklı gelişmeler gündemdeki önemini korumaktadır. Avrupa borsaları dün günü yataya yakın karışık kapanışlarla tamamlarken, DAX vadeli kontratı da günü %0,11'lik düşüşle 15.771 puandan tamamladı. Bu sabah hafif satıcı bir seyrin izlendiği DAX vadelisinde geri çekilmelerde 15.706 - 15.605 ve 15.515 seviyeleri destek olarak takip edilecektir. Yeniden alımların görülmesi halinde ise zirve seviyesinin bulunduğu 15.806 seviyesi ilk direnç noktası olup, devamında 15.908 ve 16.024 pivot seviyeleri direnç

Günlük Pivot Seviyeleri



DAX30_U, H4 15759.5 15773.0 15747.5 15768.7

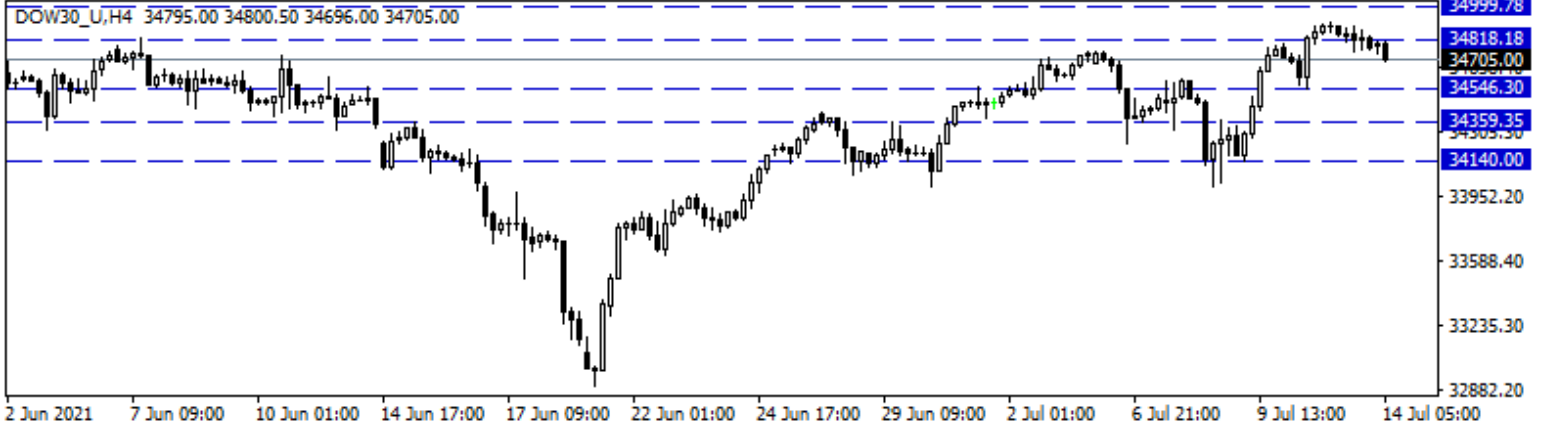


Dow Jones Yakın Vade

Dow Jones endeksi dünü %0,31 düşüyle 34.888 seviyesinden tamamladı. Haziran ayı TÜFE beklentilerin üzerinde bir artış kaydederek, piyasaları rahatsız etti. Delta varyantıyla ilgili de, endişeler yine artmaya başladı. Ülkelerden yeni tedbirler geliyor ve bu durumda risk iştahının zayıflamasına neden oluyor. Bu gelişmeler nedeniyle dün ABD borsalarında da kayıplar izlendi. Bugün için Fed Başkanı Powell konuşması takip edilecek. Yapacağı sunum, piyasalarda sınırlı da olsa oynaklığa neden olabilir. Bu sabah ABD vadeliileri hafif satıcı işlem görüyor. Sözleşme için 34.546 desteğinin altında kapanışlarda 34.359 ve 34.140 destek alanları olarak izlenebilir. Yukarı yönlü hareketin devamı durumunda 34.818 - 34.999 ve 35.259 direnç noktaları olarak karşımıza çıkıyor.

Günlük Pivot Seviyeleri

34,906.33
34,857.67
34,794.33
34,731.00
34,682.33
34,633.67
34,570.33

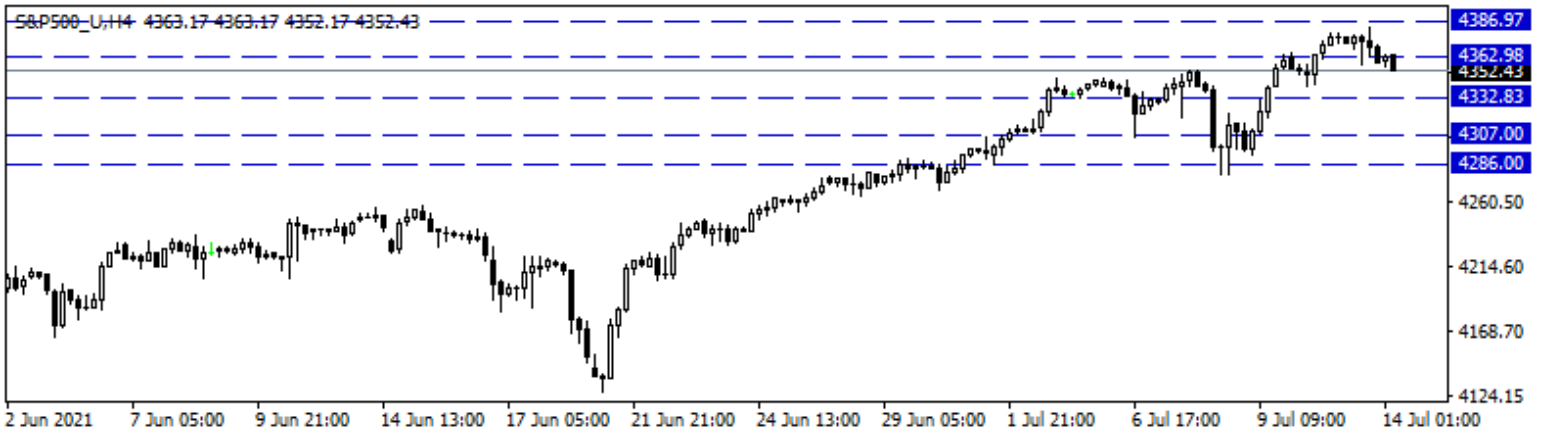


S&P 500 Yakın Vade

ABD borsalarında, dün açıklanan ABD TÜFE verisi ve Delta varyantına dair endişeler etkili oluyor. Haziran ayına ait açıklanan TÜFE beklentilerin üzerinde bir artış gerçekleştirdi. Varyantla ilgili olarak ülkelerden yeni tedbirler geliyor, bu durumda risk iştahının zayıflamasına neden oluyor. S&P 500 endeksi dünü %0,35 kayıpla 4.369 puandan kapattı. Endeks gün içinde 4.392 seviyesine doğru yükselerek yeni bir zirve test etti ancak kapanışı bu seviyenin altında gerçekleştirdi. Bu sabahta vadeli piyasada endeks sınırlı kayıpla seyrini sürdürüyor. Bugün için Fed Başkanı Powell'in yapacağı sunum takip edilecek. Söylemler, piyasada oynaklık yaratabilir. Sözleşme için 4.362 direncinin üzerinde 4.386 - 4.416 dirençleri bulunuyor. Aşağıda 4.332 - 4.307 - 4.286 destek konumunda.

Günlük Pivot Seviyeleri

4,373.83
4,368.92
4,362.33
4,355.75
4,350.83
4,345.92
4,339.33



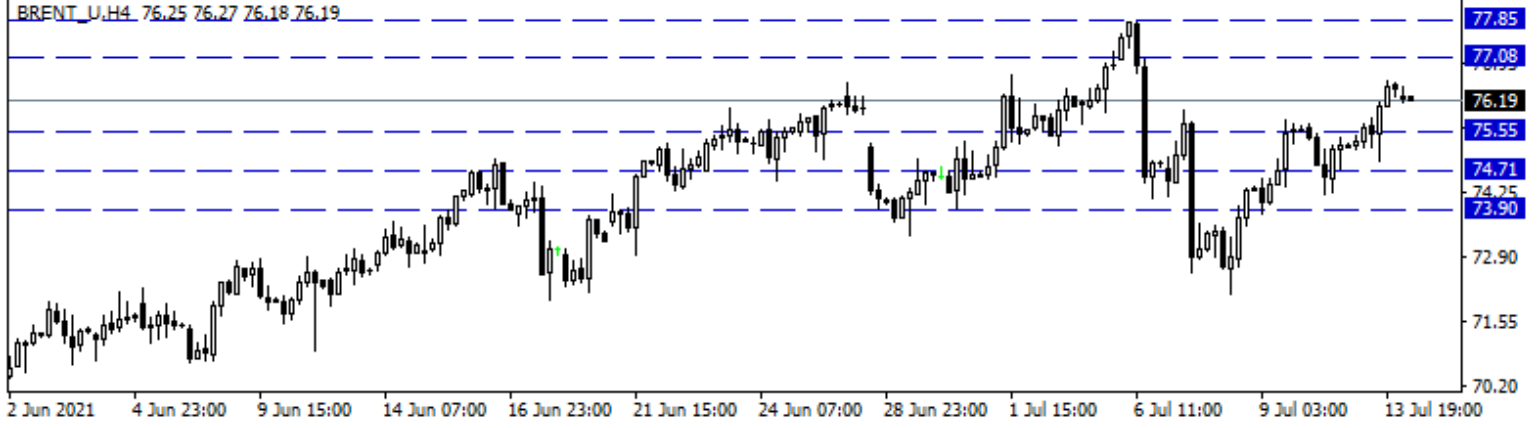
Brent Petrol

Brent petrol, bu hafta 73\$ seviyesinden aldığı destekle kademeli bir şekilde toparlanmaya başlamıştı. Dün API (Amerikan Petrol Enstitüsü) tarafından açıklanan haftalık stoklarda 4.1 mn varillik düşüş görüldü. Uluslararası Enerji Ajansı (IEA) yayınladıkları raporda, aşılamanın hızlanmasının ve normalleşme etkilerinin, petrol talebini iyileştiren faktörler olarak yorumlandığını belirtti. API ve IEA, petrol fiyatları açısından olumlu yorumlandı ve Brent petrol yeniden 75-76\$ seviyesine doğru yükselmeyi başardı. Bugün içinde Fed Başkanı Powell piyasalar tarafından takip edilecek. Ayrıca DOE tarafından açıklanacak haftalık stoklarda petrol fiyatları açısından izlenebilir. Brent petrol için 75,55\$ - 74,71\$ - 73,90\$ destekler, 77,08\$ - 77,85\$ - 78,52\$ dirençler olarak görülüyor.

Günlük Pivot Seviyeleri

				76.39
			76.20	
		76.08		
75.96				
		75.77		
			75.59	
				75.46

BRENT_U,H4 76.25 76.27 76.18 76.19



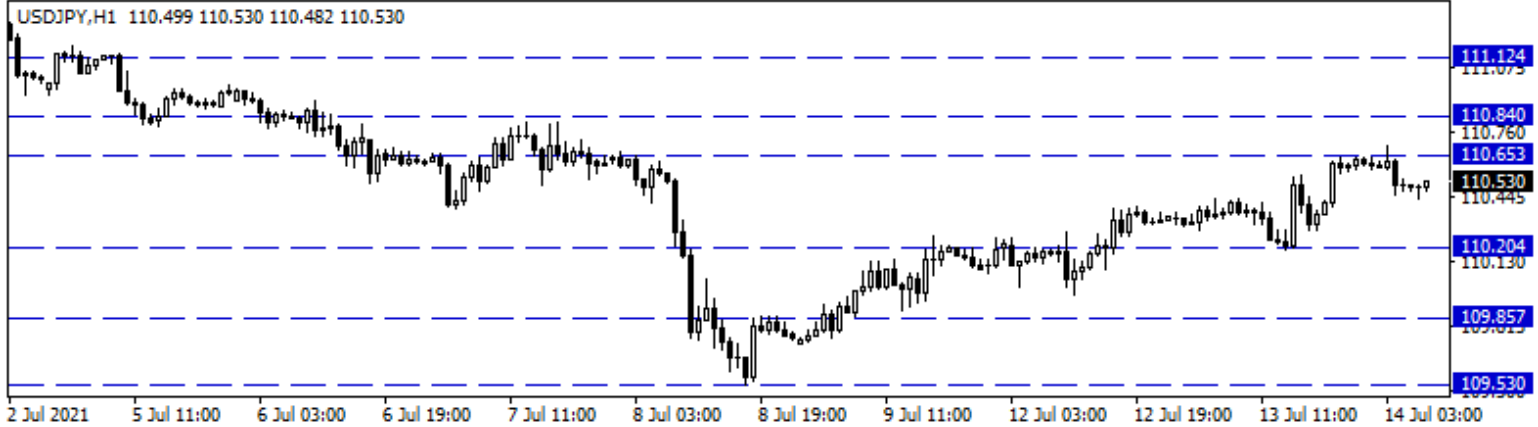
USD/JPY

ABD'de dün haziran ayına ait enflasyon rakamları ve yerel Fed Başkanlarının konuşmaları takip edildi. Enflasyon Haziran ayında beklentilerin üzerinde bir artışla yıllık %5,4 olarak gerçekleşirken aylık bazda %0,9 oldu. St. Louis Fed Başkanı James Bullard, ekonomik toparlanma ve salgının kontrol altına alınmasıyla beraber acil durum önlemlerinin geri çekilmesi için doğru zamanın geldiğini söyledi. Japonya'da bu sabah mayıs ayına ait sanayi üretimi %6,5 ile piyasa beklentilerin üzerinde bir düşüş gösterirken, kapasite kullanım oranı mayıs ayında %6,8 geriledi. Paritede yükselişlerde kısa vadede 110,65 – 110,84 ve 111,00 direnç seviyeleridir. Geri çekilmelerde ise 110,20 – 110,00 ve 109,85 takip edilen desteklerdir.

Günlük Pivot Seviyeleri

				110.91
			110.80	
		110.66		
110.51				
		110.40		
			110.30	
				110.15

USDJPY,H1 110.499 110.530 110.482 110.530



**Gedik Yatırım Menkul Değerler A.Ş. - Yatırım Danışmanlığı Birimi**

Ünvan : Gedik Yatırım Menkul Değerler A.Ş. – Gedik Foreks

Adres : Altayçeşme Mah. Çamlı Sok. Ofis Park Maltepe No:21/4 Kat:10-11-12 Maltepe/İstanbul/Türkiye

Tel :(0216) 453 0120

E-Posta : gedikforex@gedik.com

* **Gedik Yatırım Foreks Bülteni, Genel Yatırım Tavsiyesi Kapsamında Yatırım Danışmanlığı Birimi Tarafından Hazırlanmaktadır.**

YASAL UYARI

"Burada yer alan bilgiler Gedik Yatırım tarafından bilgilendirme amacıyla hazırlanmıştır. Yatırım sinyal, bilgi, yorum ve tavsiyeleri yatırım danışmanlığı kapsamında değildir. Yatırım danışmanlığı hizmeti; aracı kurumlar, portföy yönetim şirketleri, mevduat kabul etmeyen bankalar ile müşteri arasında imzalanacak yatırım danışmanlığı sözleşmesi çerçevesinde sunulmaktadır. Burada yer alan sinyal, yorum ve tavsiyeler, herhangi bir yatırım aracının alım satım önerisi ya da getiri vaadi olarak yorumlanmamalıdır. Bu görüşler mali durumunuz ile risk ve getiri tercihlerinize uygun olmayabilir ve sadece burada yer alan bilgilere ve sinyallere dayanarak yatırım kararı verilmesi beklentilerinize uygun sonuçlar doğurmayabilir. Burada yer alan sinyaller, fiyatlar, veriler ve bilgilerin tam ve doğru olduğu garanti edilemez; içerik, haber verilmeksizin değiştirilebilir. Tüm sinyal ve veriler, Gedik Yatırım tarafından güvenilir olduğuna inanılan kaynaklardan alınmıştır. Bu sinyal ve kaynakların kullanılması nedeni ile ortaya çıkabilecek hatalardan ve zararlardan Gedik Yatırım sorumlu değildir."