

Piyasa Gündemi

Başta ABD olmak üzere küresel çapta artış kaydeden enflasyon ile Delta varyantına bağlı olarak vaka sayılarındaki artışın gündeme getirdiği salgın kaynaklı endişeler küresel risk iştahı üzerinde baskı oluşturuyor. Ekonomik veri akışları, salgın kaynaklı gelişmeler ve merkez bankalarının söylemleri gündemdeki yerini ve önemini korumaktadır. Yurt içi piyasalar bugün Kurban Bayramı Arifesi nedeniyle yarım gün işlem görecektir olup, haftanın kalanında bayram nedeniyle kapalı olacaktır.

Açıklanacak Önemli Ekonomik Veriler

- 10:00 Türkiye – Tüketici Güven Endeksi Önem: Orta

Türkiye

Hazine ve Maliye Bakanlığı'nın açıkladığı verilere göre; merkezi yönetim bütçesi haziranda 25 milyar lira açık verdi. 6 aylık bütçe açığı, 32,5 milyar lira oldu. Haziran ayında merkezi yönetim bütçe giderleri 113,4 milyar TL, bütçe gelirleri 88,3 milyar TL açıklandı. Faiz dışı bütçe giderleri 104 milyar TL olurken, faiz dışı açık ise 15,6 milyar TL olarak gerçekleşti. TCMB tarafından haftalık menkul kıymet istatistikleri yayımlandı. Yurt dışında yerleşik kişiler, 9 Temmuz haftasında 54,2 milyon dolarlık hisse senedi aldı. TCMB'nin rezervleri swap anlaşmalarının katkılarıyla artmaya devam etti. Toplam rezerv yaklaşık 4 milyar artışla 104 milyara yükseldi. Türkiye Cumhuriyet Merkez Bankası Para Politikası Kurulu'nun 14 Temmuz tarihli toplantısının özetinin yayım tarihi değişti. Söz konusu Toplantı Özeti, bugün saat 14.00'te Türkiye Cumhuriyet Merkez Bankası resmi internet sitesinde yayımlanacak.

Euro Bölgesi

Mayıs ayında %2'yi gören Euro Bölgesi enflasyonu haziran ayında %2'nin altına geriledi. Euro Bölgesi'nde Haziran'da yıllık enflasyon %1,9 olurken, aylık bazda değişim %0,3 oldu. Mayıs ayında ise bölgede enflasyon %2'yi görmüştü. Aylık enflasyon da Haziran'da beklentilere paralel geldi.

ABD

ABD'de perakende satışlar Haziran ayında pozitif sürpriz yaptı. Ülkede Haziran ayında perakende satışlar bir önceki aya göre %0,6 arttı. Çekirdek perakende satış verisi olarak kabul edilen otomobil ve akaryakıt dışı perakende satışlar %1,1 arttı. Perakende satışların artışında, hükümet teşvikleri, artan tasarruflar ve aşılamanın olumlu katkısı görüldü. ABD'de %5'in üzerinde gerçekleşen yıllık enflasyon, tüketici güvenine olumsuz yansıdı. Michigan Üniversitesi Öncü Tüketici Güven Endeksi Temmuz'da 80,8 olarak kaydedildi. Enflasyona ilişkin artan endişelerin satın alma koşullarında keskin bir bozulmaya yol açmasıyla beklenmedik bir şekilde beş ayın en düşük seviyesine geriledi. ABD Hazine Bakanı Janet Yellen'in sabitkoinlerin finansal sistemdeki rolünü görüşmek üzere bugün regülatörlerle bir araya gelmesi bekleniyor.

Piyasa Verileri

Pariteler	Son	Günlük Değ. (%)	Haftalık Değ. (%)	Yılbaşı Değ. (%)
USDTRY	8.5274	0.03	-1.31	14.69
EURTRY	10.0666	-0.38	-1.78	10.62
EURUSD	1.1805	0.00	-0.48	-3.37
GBPUSD	1.3755	-0.08	-0.94	0.58
USDJPY	109.95	-0.12	-0.37	6.48

Sepetler	Son	Günlük Değ. bp	Haftalık Değ. bp	Yılbaşı Değ. bp
½ \$ + ½ €	9.2862	-2.25	-18.15	100.62
Dolar Endeksi	92.7170	0.50	52.00	278.00
REK	59.7700	-	-	-241.00

Endeks Vadeliler	Son	Günlük Değ. (%)	Haftalık Değ. (%)	Yılbaşı Değ. (%)
S&P 500 Yakın Vade	4,304.00	-0.34	-1.66	14.81
DAX Yakın Vade	15,428.00	-0.55	-2.29	12.24
Dow Jones Yakın Vade	34,419.00	-0.42	-1.31	12.86

Emtialar	Son	Günlük Değ. (%)	Haftalık Değ. (%)	Yılbaşı Değ. (%)
Ons Altın	1,811.65	-0.04	0.30	-4.69
Gram Altın	496.68	0.01	-1.00	9.37
WTI	70.78	-0.44	-3.73	46.14
BRENT	72.43	-0.37	-3.26	40.47
Bakır	4.24	-0.87	-0.26	20.45

Tahviller	Son	Günlük Değ. bp	Haftalık Değ. bp	Yılbaşı Değ. bp
Türkiye 2 Yıllık	18.7300	25.00	26.00	377.00
Türkiye 10 Yıllık	17.4200	7.00	-19.00	452.00
ABD 10 Yıllık	1.2840	-1.30	-8.10	36.70
ABD 2 Yıllık	0.2300	-0.80	-0.30	10.70
Almanya 10 Yıllık	-0.3500	-1.80	-6.10	22.50
Almanya 2 Yıllık	-0.6770	-0.30	-0.80	3.60

Gelişmekte Olan Ülke Kurları	Son	Günlük Değ. (%)	Haftalık Değ. (%)	Yılbaşı Değ. (%)
USDZAR	14.4501	0.09	0.34	-1.66
USDIDR	14,510.90	0.13	0.02	4.22
USDTRY	8.5274	0.03	-1.31	14.69
USD RUB	74.1785	0.14	-0.36	0.06
USDBRL	5.1167	0.04	-1.09	-1.48
USDCNY	6.4806	0.02	0.08	-0.80
USDMXN	19.9207	0.13	0.35	0.14
USDCZK	21.6424	0.08	-0.02	0.77
USDHUF	304.4300	-0.06	1.59	2.57
USDPLN	3.8805	-0.06	1.08	3.94

Bugün Açıklanacak Önemli Veriler

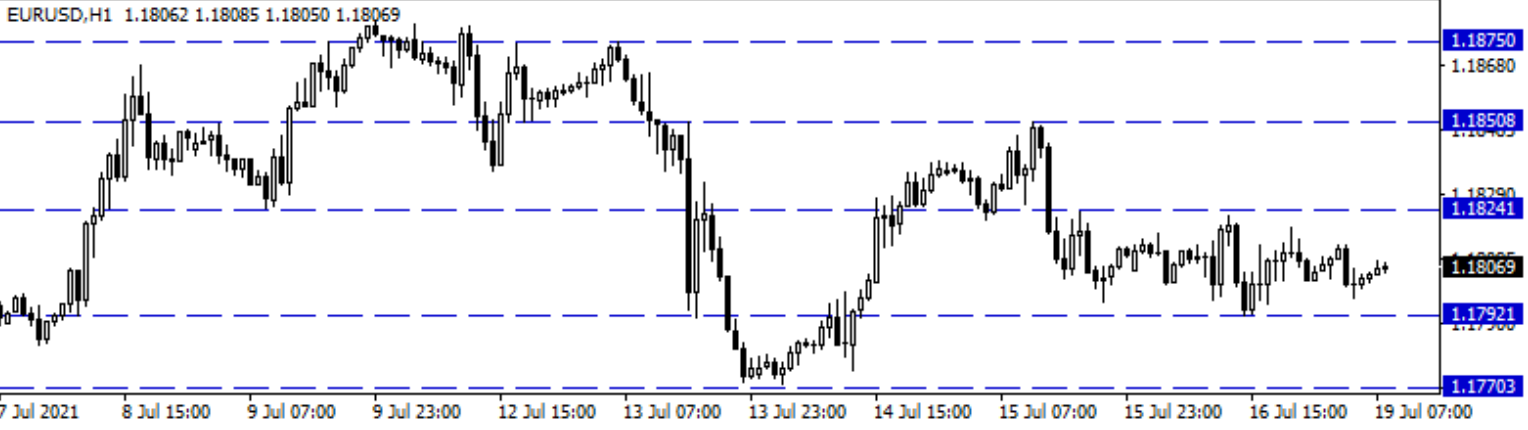
Saat	Ülke	Açıklanacak Veriler	Dönem	Beklenti	Önceki
10:00	Türkiye	Tüketici Güven Endeksi	Temmuz		81,70
Yarım Gün	Türkiye	Tatil Nedeniyle Piyasalar Yarım Gün Açık Olacak	Temmuz		

Euro/Dolar

Avrupa'da haftanın son işlem günü haziran ayına ait enflasyon rakamları ön plandaydı. Mayıs ayında %2'yi gören Euro Bölgesi enflasyonu haziran ayında %2'nin altına gerileyerek %1,9 oldu. Aylık bazda değişim ise %0,3 seviyede gerçekleşti. ABD'de ise haziran ayına ait perakende satış verisi takip edildi. Ülkede haziran ayında veri pozitif sürpriz yaparak aylık bazda %0,6 arttı. Perakende satışların artışında, hükümet teşvikleri, artan tasarruflar ve aşılamanın olumlu katkısı görüldü. Ülkede %5'in üzerinde gerçekleşen yıllık enflasyon, tüketici güvenine olumsuz yansıdı ve tüketici güveni 80,8 seviyesinde açıklandı. Dalgalı seyrin kaydedildiği paritede 1,1824 – 1,1850 ve 1,1875 direnç seviyeleridir. Geri çekilmelerde ise 1,1792 – 1,1770 ve 1,1750 takip edilen destek seviyeleridir.

Günlük Pivot Seviyeleri

1.1832
1.1824
1.1814
1.1805
1.1797
1.1789
1.1779

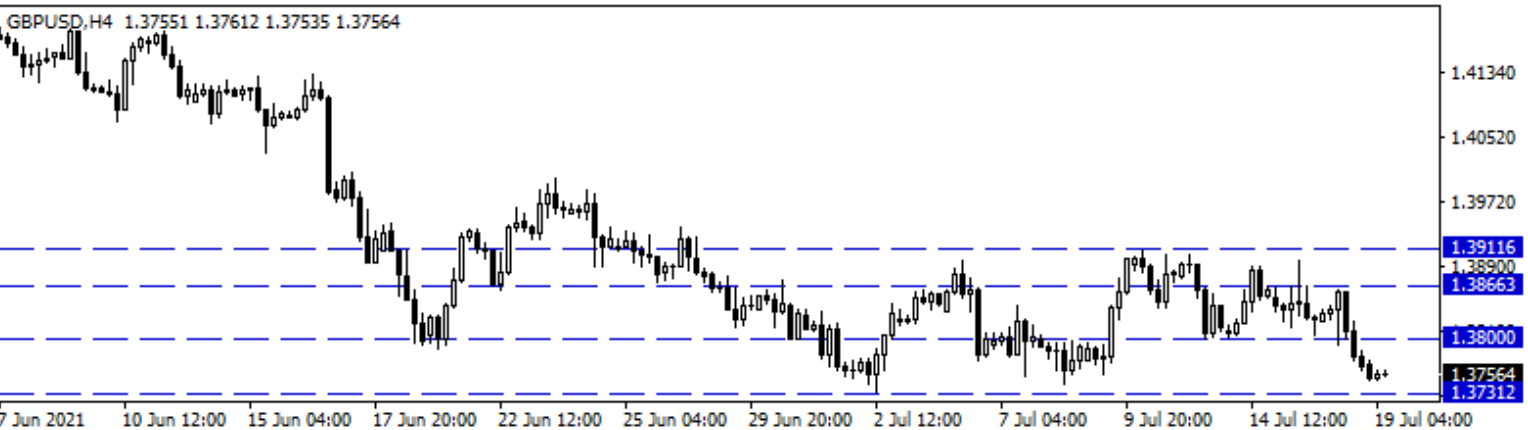


GBP/USD

İngiltere'de Covid-19 kısıtlamaları bugün itibarıyla kademeli olarak kaldırılırken, salgın vakalarındaki artış nedeniyle kısıtlamalar tekrar gündemde. İngiltere Merkez Bankası beklentilerin üzerinde artan enflasyona karşı ekonomik teşvikleri kısmayı tartışırken, ABD'de enflasyon kısa dönemde güçlü kalmaya devam ediyor. Cuma günü ABD'de gelen perakende satışlar verisi aylık %0,6 (beklenti -0,4%) artış kaydetti. Bugün piyasada önemli bir veri akışı bulunmuyor. Satış baskısının hakim olduğu paritede aşağı yönlü hareketlerde 1,3731 - 1,3670 ve 1,3620 destek seviyeleri takip edilebilir. Yukarı yönlü hareketlerde 1,3800 - 1,3866 ve 1,3911 direnç seviyeleri izlenebilir.

Günlük Pivot Seviyeleri

1.3812
1.3797
1.3776
1.3755
1.3740
1.3725
1.3705



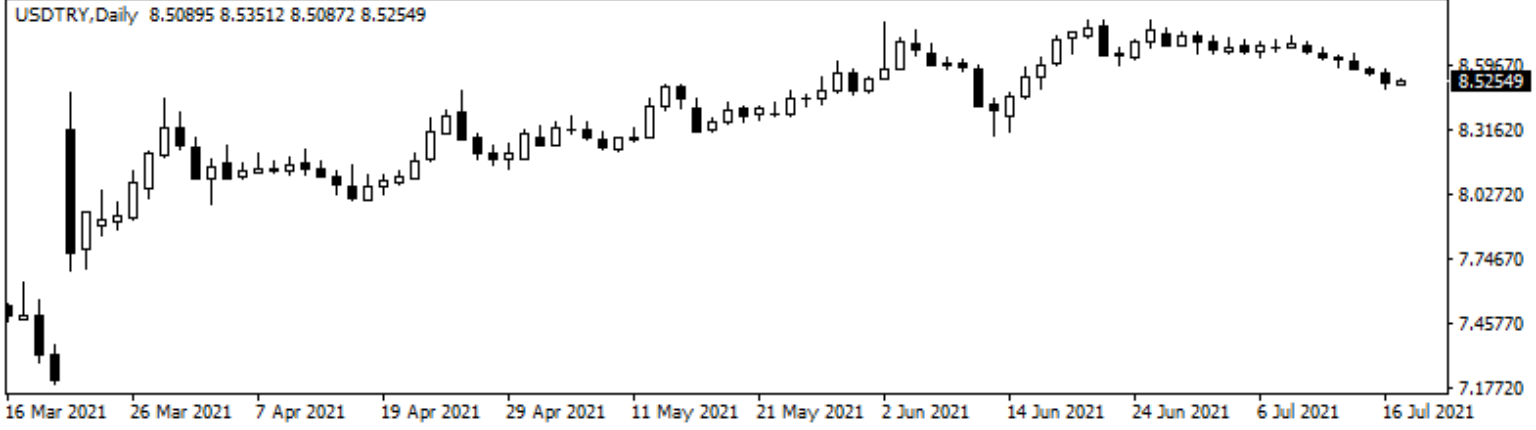
USD/TRY

Dolar/TL kuru cuma günü 8,5822 ile 8,4885 seviyeleri arasında dalgalanarak günü 8,5246'dan tamamladı. Cuma günü ABD'de gelen perakende satışlar verisi aylık %0,6 (beklenti -0,4%) artış kaydetti. ABD'de enflasyon öncü göstergesi kısa vadede güçlü kalmaya devam ediyor. Bugün yurt içinde tüketici güven endeksi takip edilecek. ABD'de ise veri akışı sakin. Kurban Bayramı nedeniyle işlem hacminin azalmasına bağlı olarak kurda sığ hareketler yaşanabilir. Dolar/TL, bu sabah 08:10 itibarıyla 8,5279'dan işlem görüyor. DXY 92,71 seviyelerinde hareket ederken ABD 10 yıllık tahvil faizi %1.2810 seviyesinden işlem görüyor. Gelişmekte olan ülke para birimleri bu sabah dolara karşı yatay bir görünüm sergiliyor.

Günlük Pivot Seviyeleri

				8.5630
			8.5531	
	8.5402			
8.5274				
	8.5175			
		8.5076		
				8.4948

USDTRY, Daily 8.50895 8.53512 8.50872 8.52549



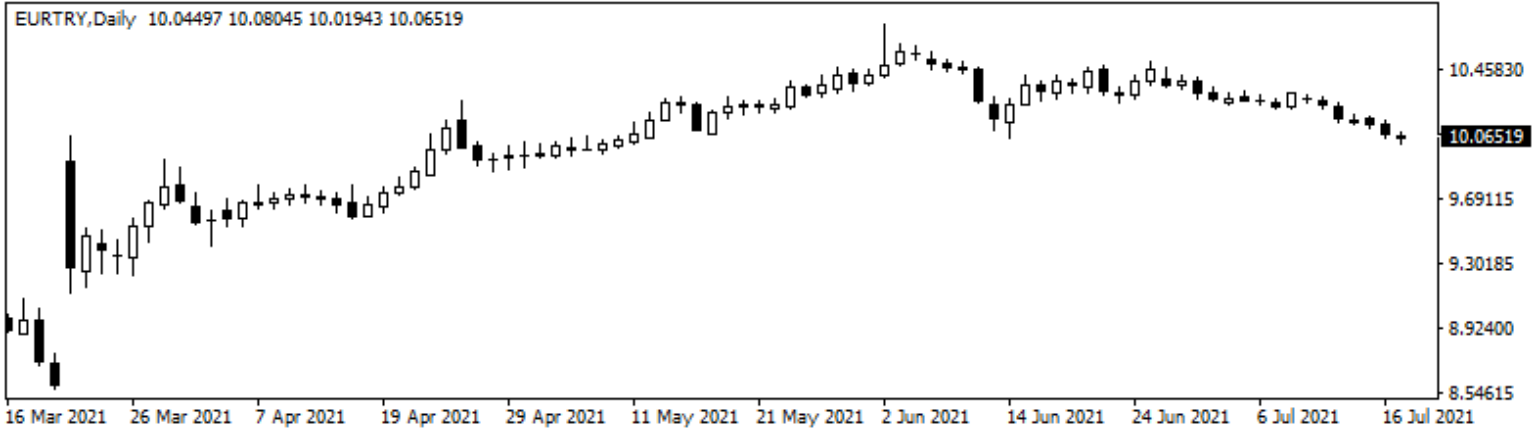
EUR/TRY

Haftanın son işlem günü Euro Bölgesi'nde haziran ayına ait enflasyon rakamları takip edildi. Mayıs ayında %2'yi gören Euro Bölgesi enflasyonu haziran ayında %2'nin altına gerileyerek %1,9 oldu. Aylık bazda değişim ise %0,3 seviyede gerçekleşti. Yurt içinde merkezi yönetim bütçesi haziranda 25 milyar lira açık verdi. 6 aylık bütçe açığı, 32,5 milyar lira oldu. Haziran ayında merkezi yönetim bütçe giderleri 113,4 milyar TL, bütçe gelirleri 88,3 milyar TL açıklandı. Yurt içinde bugün piyasalar yarım gün açık bulunurken, TCMB'nin 14 Temmuz tarihli toplantısının özetinin yayınlanması bekleniyor. Euro/TL kuru bu sabah 10,06'li seviyelerden fiyatlanıyor.

Günlük Pivot Seviyeleri

				10.1406
			10.1229	
	10.0948			
10.0666				
	10.0489			
		10.0312		
				10.0031

EURTRY, Daily 10.04497 10.08045 10.01943 10.06519



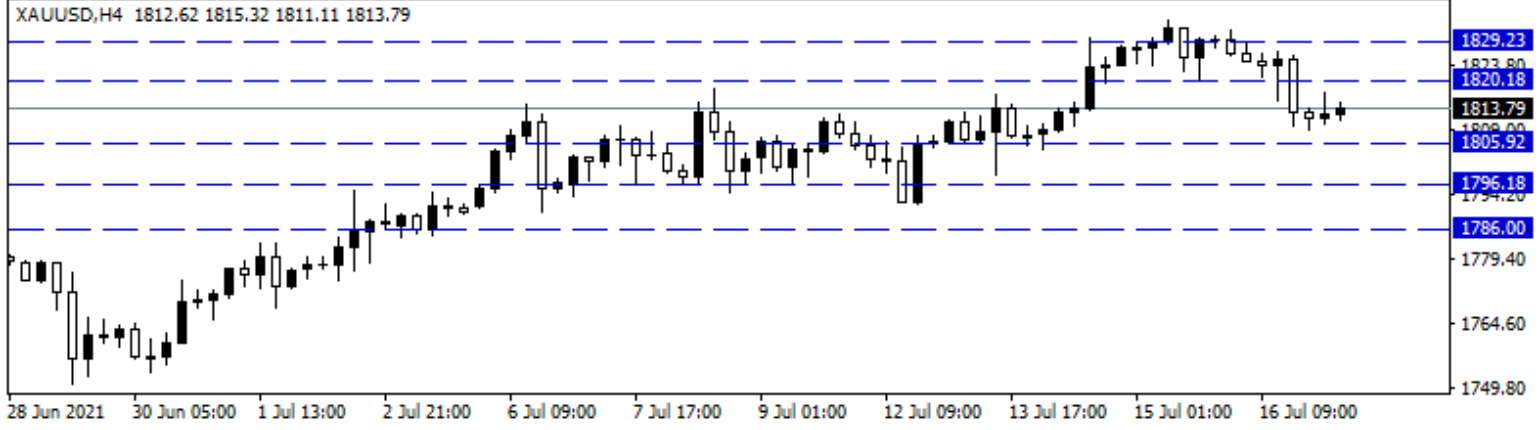
XAU/USD

Ons altın, geçtiğimiz hafta 1800\$ üzerindeki ısrarcı seyrini korudu ve 1830\$ seviyesinin üzerine doğru zayıf tepkiler verdi. Küresel piyasalarda risk iştahının zayıflaması, ABD 10 yıllık tahvil faizindeki gevşemenin sürmesi, salgında artan vakaların endişe verici olması ve bu durumun ekonomilerin toparlanmasını sekteye uğratabilme ihtimali, altının yukarı yönlü hareketini destekledi. Ancak, 1830\$ seviyesinin üzerine doğru hareketinde zorlanması bir miktar kar satışlarına neden oldu. Dünyada vaka sayılarının seyri biraz önem arz etmeye başladı. Bazı ülkelerin tedbirlerini artırıyor olması, piyasaları rahatsız ediyor. Bugün için veri takvimi sakin. Ons altın için 1820\$ - 1829\$ ve 1839\$ direnç noktaları olarak takip edilebilir. Geri çekilmelerde, 1805\$ - 1796\$ - 1786\$ destek noktaları.

Günlük Pivot Seviyeleri

1,822.56
1,819.96
1,815.77
1,811.59
1,808.99
1,806.38
1,802.20

XAUUSD,H4 1812.62 1815.32 1811.11 1813.79



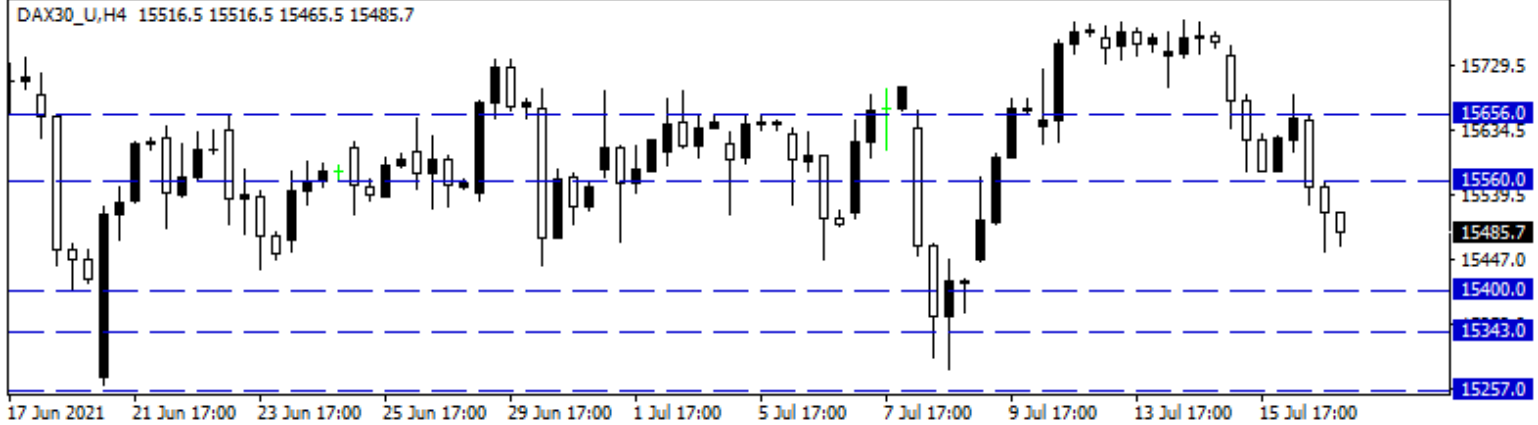
DAX Yakın Vade

Küresel çapta artış kaydeden enflasyon endişeleri ve vaka sayılarında gözlenen yükseliş küresel hisse piyasaları üzerinde satış baskısını artıran gelişmeler olarak takip ediliyor. Haftanın ikinci yarısından itibaren hisse piyasalarında zayıf bir seyrin etkili olduğu izleniyor. Merkez bankalarının piyasalarla kuracağı iletişim, ekonomik veri akışları, salgın kaynaklı gelişmeler gündemdeki önemini korumaktadır. Avrupa borsaları cuma gününü düşüşlerle tamamlarken, DAX vadeli kontratı da günü %0,62'lik düşüşle 15.514 puandan tamamladı. Bu sabah satışların devam ettiği DAX vadelisinde geri çekilmelerde 15.400 - 15.343 ve 15.257 seviyeleri destek olarak takip edilebilir. Tepki alımlarında ise 50 günlük üssel ortalama (15.485) - 15.560 ve 15.656 seviyeleri direnç noktamda bulunmaktadır.

Günlük Pivot Seviyeleri

15,547.00
15,512.00
15,470.00
15,428.00
15,393.00
15,358.00
15,316.00

DAX30_U,H4 15516.5 15516.5 15465.5 15485.7



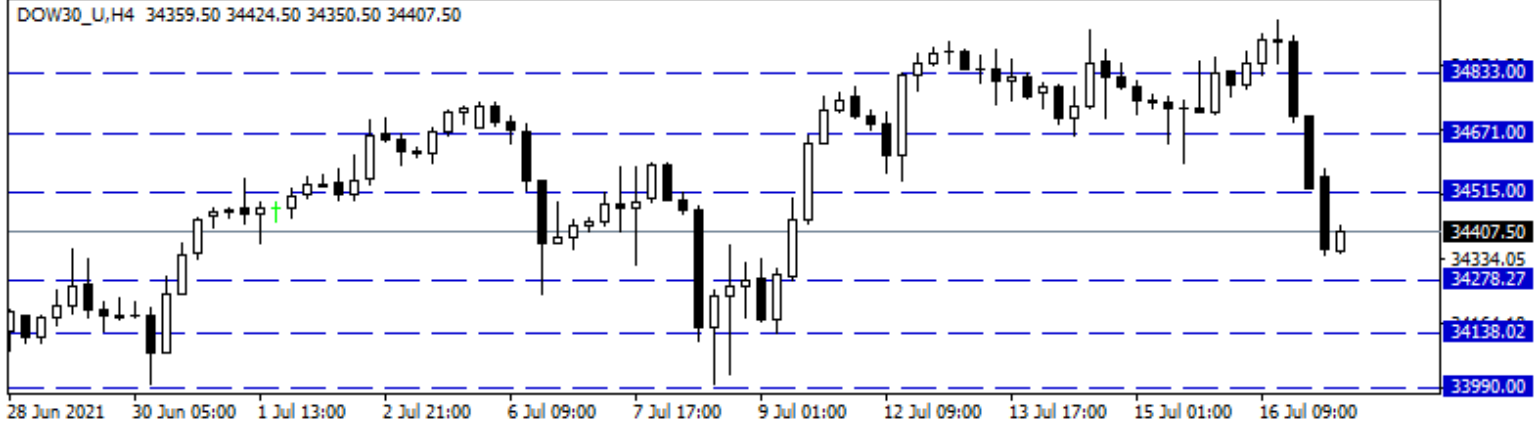
Dow Jones Yakın Vade

Dow Jones endeksi haftayı %0,86 kayıpla 34.687 seviyesinden tamamladı. ABD'de açıklanan perakende satışlar verisinin beklentilerin üzerinde gelmesine karşın, salgında artan vaka sayıları ve enflasyonist endişeler, borsaların seyrini etkiledi. Dünya genelinde vaka sayıları artıyor ve ülkeler önlemlerini arttırmaya başladı. Ayrıca, son dönemde enflasyon verilerindeki artışın etkisiyle enflasyonist baskılarda yine gündemde. Bu gelişmeler, ABD borsalarının haftayı satıcılar kapatmasına neden oldu. Bu sabah vadeli piyasada endeksler sınırlı kayıpla işlem görüyor. Bugün için takvim sakin. Sözleşme için 34.278 - 34.138 desteklerinin altında 33.990 desteği takip edilebilir. Yukarı yönlü hareketin görülmesi durumunda ise 34.515 - 34.671 ve 34.833 direnç noktaları olarak görülüyor.

Günlük Pivot Seviyeleri

34,777.67
34,678.33
34,548.67
34,419.00
34,319.67
34,220.33
34,090.67

DOW30_U,H4 34359.50 34424.50 34350.50 34407.50



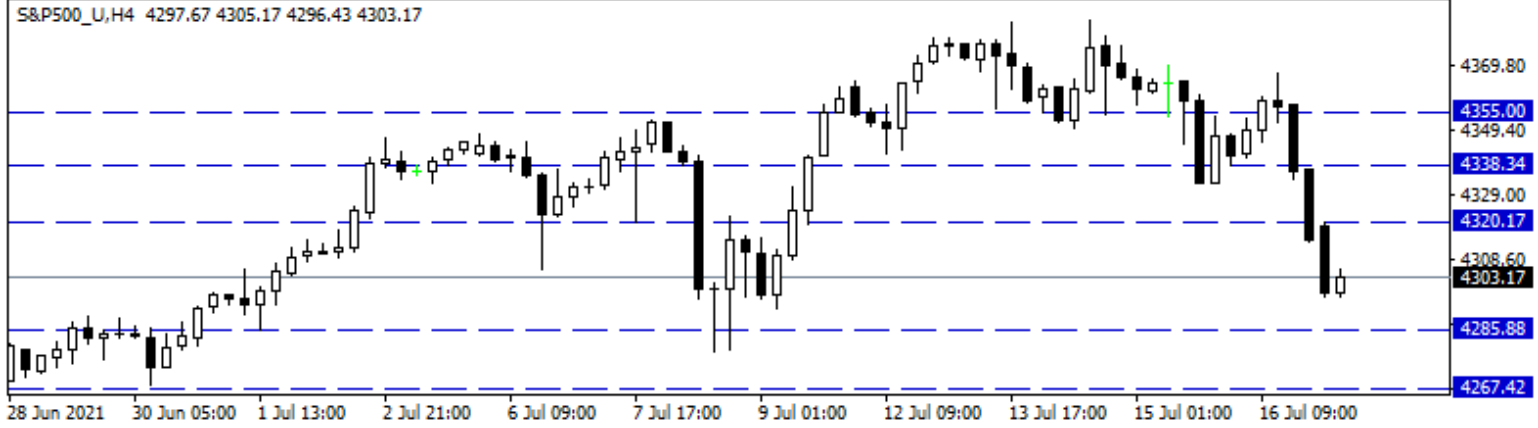
S&P 500 Yakın Vade

Dünya genelinde artan vaka sayıları endişe vermeye başlarken, enflasyonist baskılarda fiyatları etkilemeye başladı. Bu tablo karşısında, geçtiğimiz haftanın son işlem gününde ABD borsalarında görünüm bozuldu ve S&P 500 endeksi haftayı %0,75 kayıpla 4.327 puandan kapattı. Bu sabah vadeli piyasada endekslerde satıcılar seyrin devam ediyor. Bugün için takvim sakin. Ancak vaka sayılarının seyri biraz kritik. Birçok ülke tedbirlerini artırma kararı aldı. Bugünde bu konuyla ilgili olarak olası gelecek açıklamalar, piyasaların geneli açısından önemli olabilir. Sözleşme için 4.320 ilk direnci olurken, 4.338 - 4.355 sonraki direnç noktaları olarak takip edilebilir. Geri çekilmelerin devamı durumunda 4.285 desteğinin altında kapanışlar görülmesi durumunda 4.267 - 4.250 destek noktaları olarak izleniyor.

Günlük Pivot Seviyeleri

4,341.58
4,331.17
4,317.58
4,304.00
4,293.58
4,283.17
4,269.58

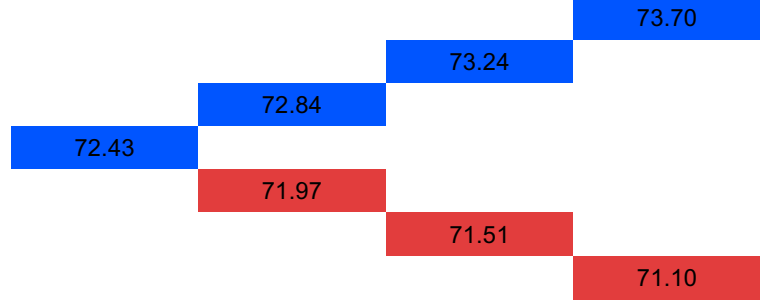
S&P500_U,H4 4297.67 4305.17 4296.43 4303.17



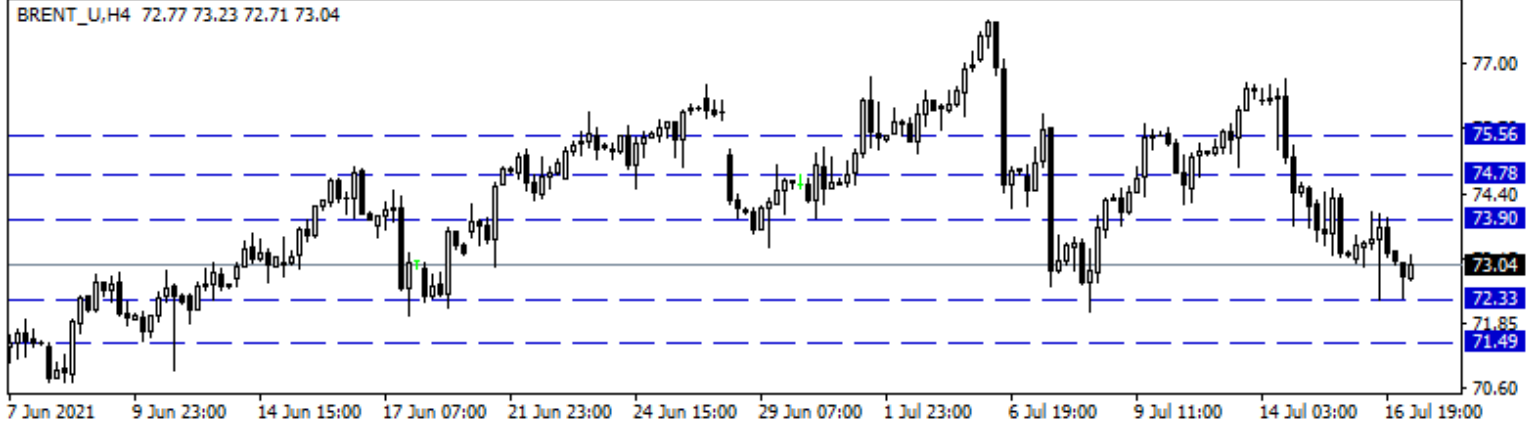
Brent Petrol

Brent petrol yeni haftaya hafif satıcı başladı. Dünya genelinde artan vaka sayıları endişe verici ve bazı ülkeler yeni tedbirler almaya başladı. Petrol talebi açısından olumsuz ve petrol fiyatlarını baskılamaya başladığı için Brent petrol yukarı yönlü hareketinde zorlanıyor. Bir diğer konu, OPEC ve OPEC+ arasında anlaşmaya varma haberi oldu. Ağustos-Aralık döneminde petrol üretimini her ay için günlük 400 bin varil arttırılmasına karar verildi. Bir sonraki toplantı 1 Eylül tarihinde bulunuyor. Piyasaya 400 bin varillik üretiminde devreye girecek olması, fiyatları bir miktar baskılamış durumda. Bugün içinde vaka sayılarının seyri yakından takip edilebilir. Brent petrol için 73,90\$ - 74,78\$ - 75,56\$ direnç noktaları, 72,33\$ - 71,49\$ - 70,44\$ destek noktaları olarak görülüyor.

Günlük Pivot Seviyeleri



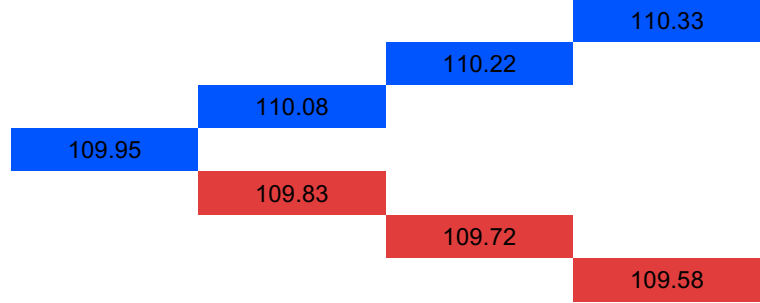
BRENT_U,H4 72.77 73.23 72.71 73.04



USD/JPY

ABD'de haftanın son işlem günü haziran ayına ait perakende satış verisi ve tüketici güven endeksi takip edildi. Ülkede haziran ayında perakende satışlar bir önceki aya göre %0,6 arttı. Çekirdek perakende satış verisi olarak kabul edilen otomobil ve akaryakıt dışı perakende satışlar %1,1 arttı. Perakende satışların artışında, hükümet teşvikleri, artan tasarruflar ve aşılamanın olumlu katkısı görüldü. Ülkede %5'in üzerinde gerçekleşen yıllık enflasyon, tüketici güvenine olumsuz yansıdı ve tüketici güveni 80,8 seviyesinde açıklandı. Japonya'da geçen hafta Merkez Bankası beklentilere paralel faiz oranında değişikliğe gitmedi. Paritede yükselişlerde kısa vadede 110,10 – 110,28 ve 110,46 seviyeleri direnç, 109,70 – 109,53 ve 109,30 takip edilen desteklerdir.

Günlük Pivot Seviyeleri



USDJPY,H1 109.912 109.932 109.899 109.929



**Gedik Yatırım Menkul Değerler A.Ş. - Yatırım Danışmanlığı Birimi**

Ünvan : Gedik Yatırım Menkul Değerler A.Ş. – Gedik Foreks

Adres : Altayçeşme Mah. Çamlı Sok. Ofis Park Maltepe No:21/4 Kat:10-11-12 Maltepe/İstanbul/Türkiye

Tel :(0216) 453 0120

E-Posta : gedikforex@gedik.com

* **Gedik Yatırım Foreks Bülteni, Genel Yatırım Tavsiyesi Kapsamında Yatırım Danışmanlığı Birimi Tarafından Hazırlanmaktadır.**

YASAL UYARI

"Burada yer alan bilgiler Gedik Yatırım tarafından bilgilendirme amacıyla hazırlanmıştır. Yatırım sinyal, bilgi, yorum ve tavsiyeleri yatırım danışmanlığı kapsamında değildir. Yatırım danışmanlığı hizmeti; aracı kurumlar, portföy yönetim şirketleri, mevduat kabul etmeyen bankalar ile müşteri arasında imzalanacak yatırım danışmanlığı sözleşmesi çerçevesinde sunulmaktadır. Burada yer alan sinyal, yorum ve tavsiyeler, herhangi bir yatırım aracının alım satım önerisi ya da getiri vaadi olarak yorumlanmamalıdır. Bu görüşler mali durumunuz ile risk ve getiri tercihlerinize uygun olmayabilir ve sadece burada yer alan bilgilere ve sinyallere dayanarak yatırım kararı verilmesi beklentilerinize uygun sonuçlar doğurmayabilir. Burada yer alan sinyaller, fiyatlar, veriler ve bilgilerin tam ve doğru olduğu garanti edilemez; içerik, haber verilmeksizin değiştirilebilir. Tüm sinyal ve veriler, Gedik Yatırım tarafından güvenilir olduğuna inanılan kaynaklardan alınmıştır. Bu sinyal ve kaynakların kullanılması nedeni ile ortaya çıkabilecek hatalardan ve zararlardan Gedik Yatırım sorumlu değildir."