

Piyasa Gündemi

TCMB, Enflasyon Raporu toplantısında yılsonu TÜFE tahminini %12,2'den %14,1 oranına yükseltti. TCMB Başkanı Kavcıoğlu politika duruşunun enflasyon üzerinde belirleneceği iletişimini yineledi. Powell'ın konuşması sonrasında güç kazanımının görüldüğü risk iştahı salgın kaynaklı endişeler nedeniyle haftanın son işlem gününde yeniden zayıflama kaydediyor. Salgın kaynaklı gelişmeler ve ekonomik veri akışları gündemdeki yerini korumaktadır.

Açıklanacak Önemli Ekonomik Veriler

- 12:00 Euro Bölgesi – GSYH 2021/2Ç Önem: Yüksek
- 15:30 ABD – Kişisel Tüketim Harcamaları Önem: Yüksek

Türkiye

Türkiye Cumhuriyet Merkez Bankası yılın üçüncü enflasyon raporunda 2021 yıl sonu enflasyon beklentisini yukarı yönlü revize etti. Buna göre önceki raporda yüzde 12,2 olan enflasyon tahminini %14,1'e yükseltildi, 2022 tahmini de %7,5'ten %7,8'e yükseltildi. Merkez Bankası Başkanı Kavcıoğlu politika duruşunun enflasyon üzerinde belirlenmeye devam edeceğini söyledi. Türkiye İstatistik Kurumu, temmuz ayına ilişkin ekonomik güven endeksi verilerini açıkladı. Ekonomik güven endeksi temmuzda aylık bazda yüzde 2,3 artarak 100,1 değerini aldı. Merkez Bankası'nın brüt döviz rezervleri 9 Temmuz haftasına göre 297 milyon dolar artış gösterdi ve 62 milyar 880 milyon dolara yükseldi. Yurt içi yerleşiklerin bankalardaki döviz mevduatları 16 Temmuz haftasında yaklaşık 1,8 milyar dolarlık artışla 230 milyar dolara tırmandı. Hazine ve Maliye Bakanı Lütfi Elvan, "Son 1 yıldır uyguladığımız KDV oran indirimlerinin süresini 2 ay daha uzatıyoruz ve Türk Lirası mevduatlarındaki stopaj oran indirimlerinin süresini Eylül ayı sonuna kadar uzatıyoruz" dedi. Yurt içinde bugün dış ticaret rakamlarının açıklanması bekleniyor.

Euro Bölgesi

Euro Bölgesi'nde ekonomik güven ekonomilerin yeniden açılmasıyla 119'a yükselerek rekor kırdı. Pandemi döneminde sert düşen hizmet sektörü güveni de Ağustos 2007'den beri en yüksek seviyeye ulaştı. Ancak delta varyantı vakalarında artışın ekonomik güveni gelecek aylarda olumsuz etkileyebileceği bekleniyor. Almanya'da Temmuz enflasyonu son 13 yılın en yüksek seviyesine ulaşarak bir önceki yılın aynı dönemine göre %3,8'e yükseldi. Bir önceki aya göre ise artış %0,5 seviyesinde gerçekleşti. Euro Bölgesi'nde bugün öncü gösterge niteliğinde olan büyüme ve enflasyon rakamları takip edilecek.<

ABD

ABD ekonomisi yılın 2. çeyreğinde ekonominin açılması ve koronavirüs aşılmasının etkisiyle güçlü büyüme kaydetti. Ticaret Bakanlığı'nın verilerine göre ekonomi Nisan-Haziran döneminde yıllıklandırılmış bazda %6,5 büyüdü. Tüketici harcamalarının %11,8 arttığı ikinci çeyrekte, Kişisel tüketim harcamaları (PCE) ilk çeyrekteki %3,8'den %6,4'e yükseldi, çekirdek kişisel tüketim harcamaları ise %2,7'den %6,1 yükseldi. Ülkede haftalık işsizlik maaşı başvuruları 24 bin düşüşle 400 bin oldu ve 385 binlik beklentilerin üzerinde geldi. Bekleyen konut satışları, Haziran'da konut fiyatlarındaki rekor yükselişin etkisiyle aylık ve yıllık bazda %1,9 düşüş kaydetti.

Piyasa Verileri

Pariteler	Son	Günlük Değ. (%)	Haftalık Değ. (%)	Yılbaşı Değ. (%)
USDTRY	8.4853	0.32	-0.83	14.12
EURTRY	10.0757	0.05	0.03	10.72
EURUSD	1.1877	-0.09	0.90	-2.78
GBPUSD	1.3938	-0.15	1.29	1.92
USDJPY	109.54	0.05	-0.91	6.08

Sepetler	Son	Günlük Değ. bp	Haftalık Değ. bp	Yılbaşı Değ. bp
½ \$ + ½ €	9.2752	-4.10	-6.10	99.52
Dolar Endeksi	91.9870	9.20	-91.90	205.00
REK	59.7700	-	-	-241.00

Endeks Vadeliler	Son	Günlük Değ. (%)	Haftalık Değ. (%)	Yılbaşı Değ. (%)
S&P 500 Yakın Vade	4,373.50	-0.87	-0.67	16.67
DAX Yakın Vade	15,520.00	-0.67	-0.85	12.91
Dow Jones Yakın Vade	34,833.00	-0.40	-0.34	14.22

Emtialar	Son	Günlük Değ. (%)	Haftalık Değ. (%)	Yılbaşı Değ. (%)
Ons Altın	1,827.25	-0.04	1.38	-3.87
Gram Altın	498.52	0.30	0.59	9.78
WTI	73.07	-0.54	1.30	50.86
BRENT	74.42	-0.53	1.12	44.33
Bakır	4.42	-0.17	2.66	25.78

Tahviller	Son	Günlük Değ. bp	Haftalık Değ. bp	Yılbaşı Değ. bp
Türkiye 2 Yıllık	18.7300	25.00	26.00	377.00
Türkiye 10 Yıllık	17.6100	-10.00	21.00	471.00
ABD 10 Yıllık	1.2480	-2.60	-3.00	33.10
ABD 2 Yıllık	0.2110	0.80	0.50	8.80
Almanya 10 Yıllık	-0.4470	0.00	-3.00	12.80
Almanya 2 Yıllık	-0.7510	0.00	-3.40	-3.80

Gelişmekte Olan Ülke Kurları	Son	Günlük Değ. (%)	Haftalık Değ. (%)	Yılbaşı Değ. (%)
USDZAR	14.6181	0.43	-1.40	-0.52
USDIDR	14,480.90	0.28	-0.30	4.00
USDTRY	8.4844	0.31	-0.84	14.11
USD RUB	73.4018	0.24	-0.63	-0.99
USDBRL	5.0823	0.02	-2.26	-2.14
USDCNY	6.4628	0.10	-0.29	-1.07
USDMXN	19.9019	0.24	-0.78	0.04
USDCZK	21.4843	0.22	-1.39	0.03
USDHUF	301.2000	0.15	-1.55	1.48
USDPLN	3.8482	0.09	-0.93	3.08

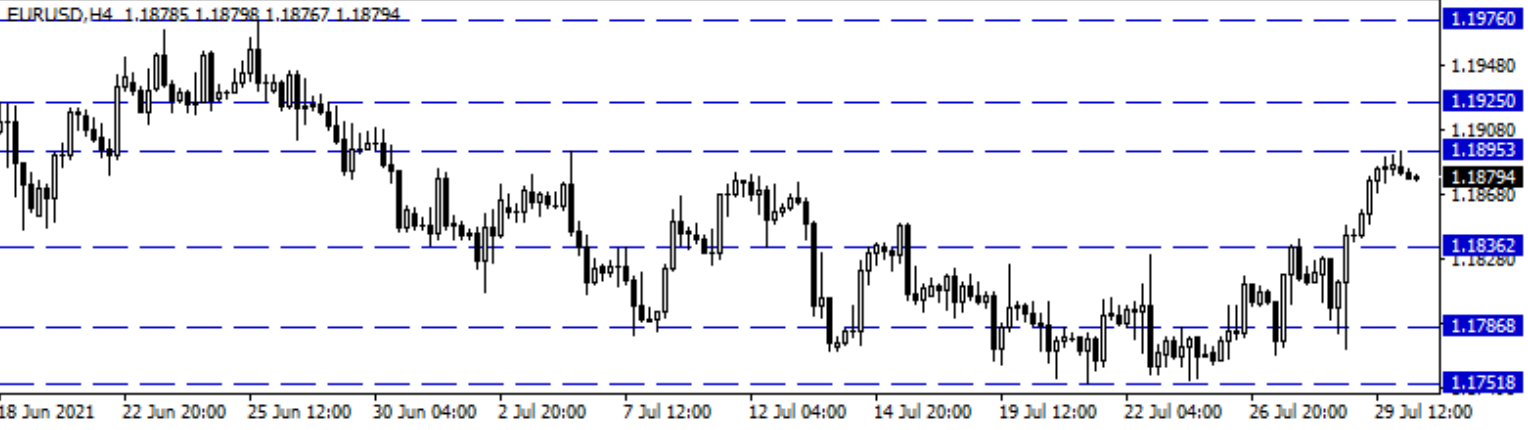
Bugün Açıklanacak Önemli Veriler					
Saat	Ülke	Açıklanacak Veriler	Dönem	Beklenti	Önceki
02:30	Japonya	İşsizlik Oranı	Haziran	3,00%	3,00%
02:50	Japonya	Sanayi Üretim Endeksi (Aylık / Yıllık)	Haziran	5% / -	-6,5% / 21,1%
02:50	Japonya	Perakende Satışlar (Aylık / Yıllık)	Haziran	- / 0,2%	-0,4% / 8,3%
09:00	Almanya	GSYİH (Çeyreklik / Yıllık)	2.Çeyrek	2,0% / 10,0%	-1,8% / -3,1%
10:00	Türkiye	Dış Ticaret Dengesi	Haziran		-4,13 Milyar \$
16:45	ABD	İmalat / Hizmetler PMI	Temmuz	62,0 / 64,8	62,1 / 64,6
12:00	Euro B.	TÜFE (Aylık / Yıllık)	Temmuz	- / 2,0%	0,3% / 1,9%
12:00	Euro B.	İşsizlik Oranı	Haziran	7,90%	7,90%
12:00	Euro B.	GSYİH (Çeyreklik / Yıllık)	Temmuz		-0,3% / -1,3%
15:30	ABD	Kişisel Gelirler	Haziran	-0,30%	-2,00%
15:30	ABD	Kişisel Giderler	Haziran	0,70%	0,90%
15:30	ABD	Kişisel Tüketim Harcamaları (Aylık / Yıllık)	Haziran		0,4% / 3,9%
15:30	ABD	Çekirdek Kişisel Tüketim Harcamaları (Aylık / Yıllık)	Haziran	0,6% / 3,7%	0,5% / 3,4%
17:00	ABD	Michigan Tüketici Güven Endeksi	Haziran	80,8	80,8

Euro/Dolar

Euro Bölgesi'nde ekonomik güven ekonomilerin yeniden açılmasıyla 119 seviyesine yükselerek rekor kırdı. Pandemi döneminde sert düşen hizmet sektörü güveni de Ağustos 2007'den beri en yüksek seviyeye ulaştı. ABD'de ekonomisinde ikinci çeyrekte büyüme piyasa beklentilerinin gerisinde kalarak %6,5 büyüdü. Ülkede haftalık işsizlik maaşı başvuruları 24 bin düşüşle 400 bin oldu ve 385 binlik beklentilerin üzerinde geldi. Bekleyen konut satışları, haziran ayında konut fiyatlarındaki rekor yükselişin etkisiyle aylık ve yıllık bazda %1,9 düşüş kaydetti. Fed'in ardından yükselişin güç kazandığı paritede pozitif seyrin devamında 1,1895 – 1,1925 ve 1,1954 direnç seviyeleridir. Geri çekilmelerde kısa vadede 1,1850 ilk destek olurken, devamında 1,1836 ve 1,1800 izlenen diğer destek noktalarıdır.

Günlük Pivot Seviyeleri

				1.1912
			1.1904	
	1.1891			
1.1877				
		1.1870		
			1.1862	
				1.1848

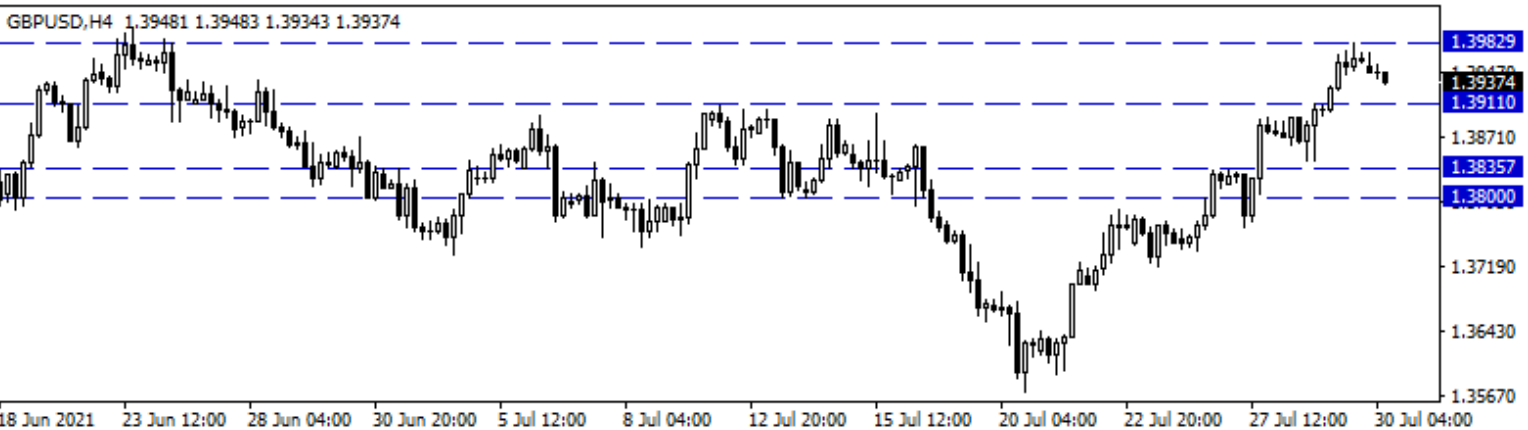


GBP/USD

Çarşamba günü Fed, faiz ve varlık alım programlarında bir değişikliğe gitmedi. Fed Başkanı Powell'ın görece verdiği güvercin mesajlar sonrası dxy endeksinde aşağı yönlü hareketler görüldü. Paritede güvercin söylemlere bağlı olarak yukarı yönlü hareketler ivmelendi. Dün ABD ekonomisi yılın ikinci çeyreğinde %6,5 oranında büyüdü. (beklenti %8,60). Bugün İngiltere tarafında veri akışı sakin. ABD tarafında kişisel tüketim harcamaları verisi izlenecek. Fed toplantısı sonrası alıcılı seyreden paritede kısa vadede 1,3982 ve 1,4070 ve 1,4165 seviyeleri direnç olarak izlenebilir. Destek noktası olarak ise 1,3911 - 1,3835 ve 1,3800 seviyeleri izlenebilir.

Günlük Pivot Seviyeleri

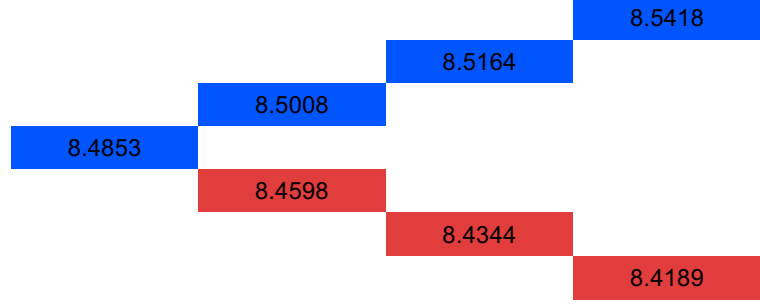
				1.4000
			1.3986	
	1.3962			
1.3938				
		1.3924		
			1.3910	
				1.3886



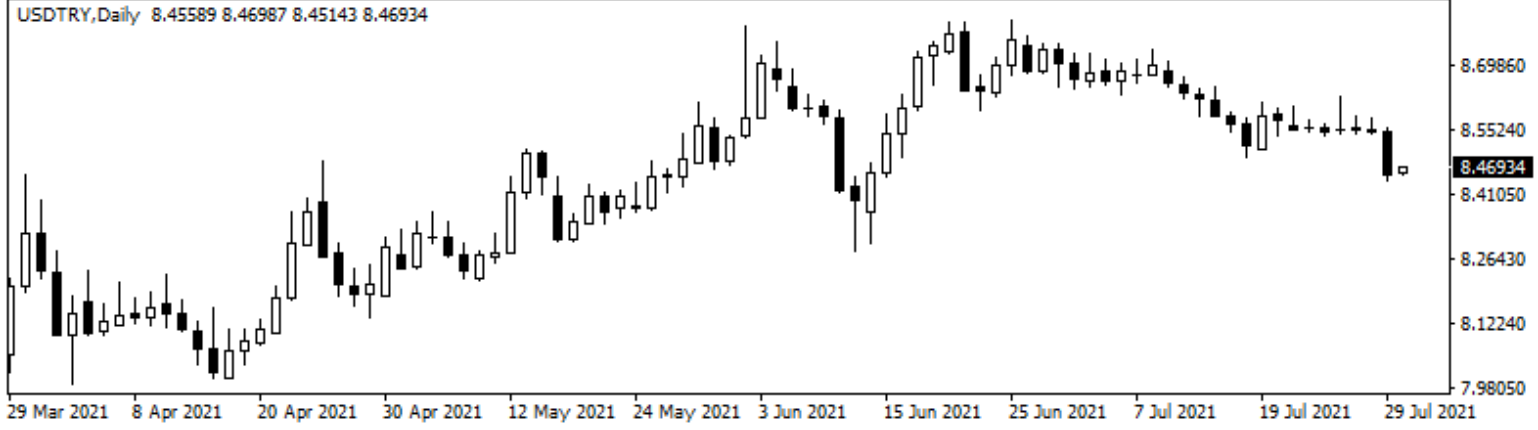
USD/TRY

Dolar/TL kuru dün 8,5618 ile 8,4423 seviyeleri arasında dalgalanarak günü 8,4584'den tamamladı. Fed Başkanı Powell'ın Çarşamba günkü görece güvercin açıklamaları sonrası gelişmekte olan ülke para birimlerinde dolara karşı değer kazanımları görüldü. Dün TCMB'nin üçüncü enflasyon raporunda, yılın son çeyreğinde enflasyon artış hızının düşeceğine yönelik iyimser beklentiler TL'de değer kazanımlarını hızlandırdı. Bugün ABD tarafında kişisel tüketim harcamaları ön planda olacak. Dolar/TL, bu sabah 08:30 itibarıyla 8,4712'den işlem görüyor. DXY 91,97 seviyelerinde hareket ederken ABD 10 yıllık tahvil faizi %1.2490 seviyesinden işlem görüyor.

Günlük Pivot Seviyeleri



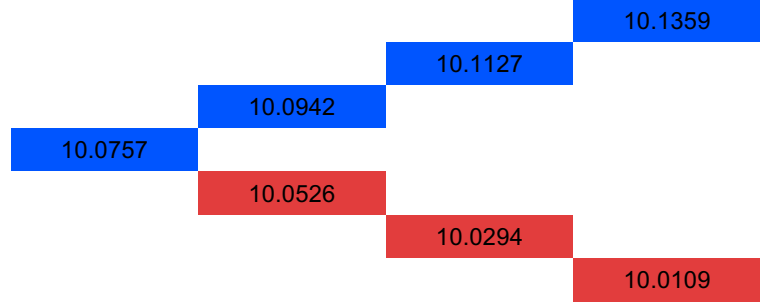
USDTRY, Daily 8.45589 8.46987 8.45143 8.46934



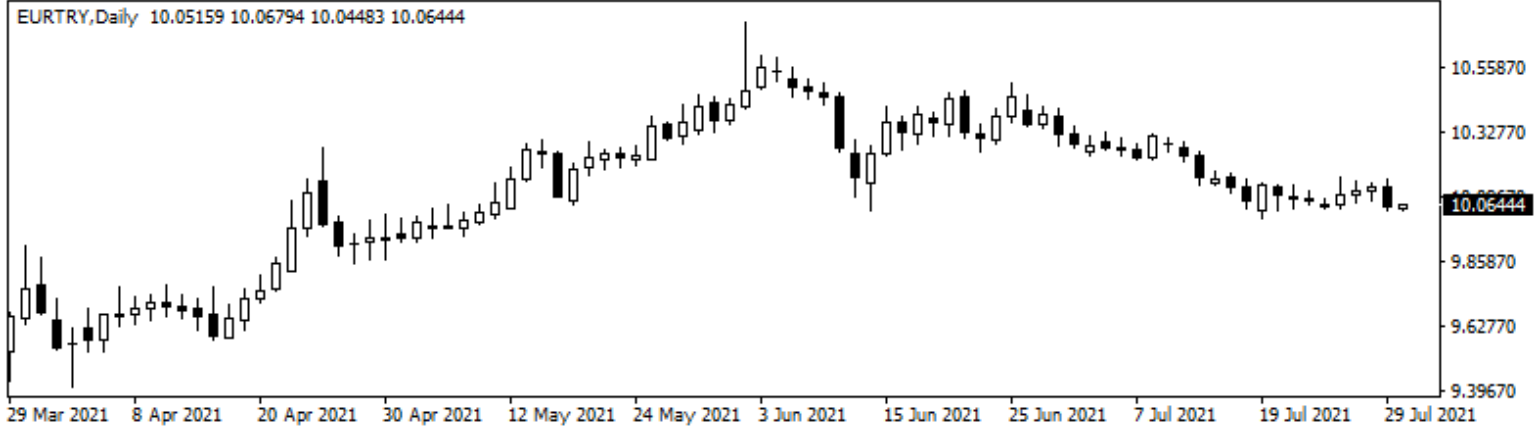
EUR/TRY

Euro Bölgesi'nde dün temmuz ayına ait ekonomik güven endeksi açıklandı. Ekonomik güven ekonomilerin yeniden açılmasıyla 119'a yükselerek rekor kırdı. Pandemi döneminde sert düşen hizmet sektörü güveni de Ağustos 2007'den beri en yüksek seviyeye ulaştı. Ancak delta varyantı vakalarındaki artışın ekonomik güveni gelecek aylarda olumsuz etkilemesi bekleniyor. Yurt içinde TCMB yılın üçüncü enflasyon raporunda 2021 yıl sonu enflasyon beklentisini yukarı yönlü revize etti. Merkez Bankası Başkanı Kavcıoğlu politika duruşunun enflasyon üzerinde belirlenmeye devam edeceğini söyledi. Diğer yandan Hazine ve Maliye Bakanı Lütfi Elvan'ın KDV indirimi ve TL mevduatlarında stopaj oran indirimi açıklaması öne çıktı. Euro/TL kuru bu sabah 10,06'lı seviyelerden fiyatlanıyor.

Günlük Pivot Seviyeleri



EURTRY, Daily 10.05159 10.06794 10.04483 10.06444



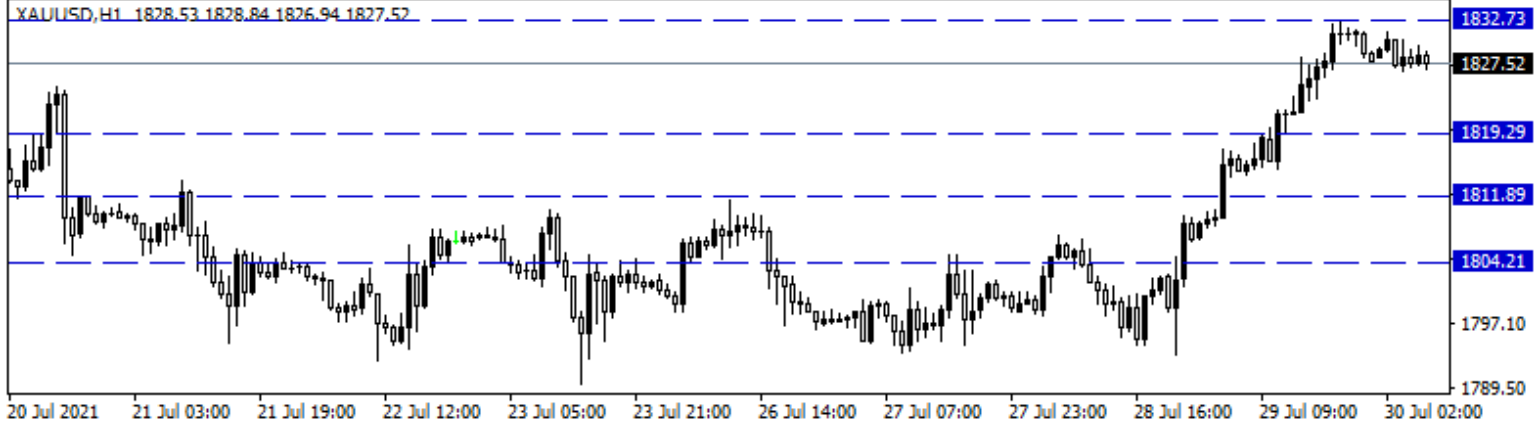
XAU/USD

Fed'in ekonomiyi desteklemeye devam edeceğini güçlendiren ABD GSYİH verisi ve Dolar endeksinin 92,00 puanın altına doğru tepkilerinde ısrarcı olmaya çalışması, ons altının 1800\$ üzerindeki seyrini kolaylaştırmaya başladı. Ons altın son iki gündür 1830\$ seviyesinin üzerine doğru hareketini yapıyor ancak şimdilik bu seviyenin üzerinde kalıcı bir alan oluşturmakta zorlanıyor. Bugün için ABD'den açıklanacak veriler bulunuyor, verilerin altın üzerinde de oynaklık yaratması beklenebilir. Ons altın için 1819\$ desteğinin altında kapanışlarda 1811\$ - 1804\$ destek alanları olarak izlenebilir. Yukarı yönlü hareketin devamı durumunda 1832\$ direncinin üzerinde 1841\$ - 1849\$ direnç noktaları olarak karşımıza çıkıyor.

Günlük Pivot Seviyeleri

				1,835.72
			1,833.51	
	1,830.37			
1,827.24				
	1,825.02			
		1,822.81		
			1,819.67	

XAUUSD,H1 1828.53 1828.84 1826.94 1827.52



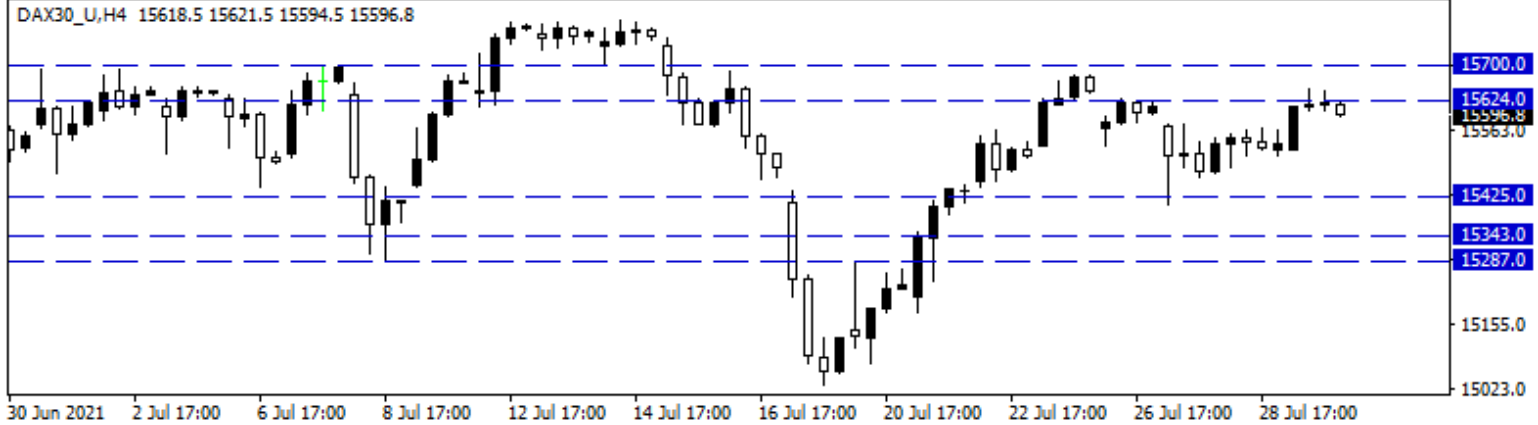
DAX Yakın Vade

Fed Başkanı Powell'in mesajları sonrasında risk iştahında güç kazanımı görülürken, dün hisse piyasalarında olumlu bir fiyatlama etkili oldu. Ancak salgın kaynaklı endişeler haftanın son işlem gününde risk iştahı ve piyasalar üzerinde baskı oluşturmaya devam ediyor. Ekonomik veri akışları ve salgın kaynaklı gelişmeler gündemdeki yerini ve önemini korumaktadır. Avrupa borsaları dün günü yükselişlerle tamamlarken, DAX vadeli kontratı da günü %0,41'lik yükselişle 15.624 puandan tamamladı. Bu sabah satıcı bir seyrin izlendiği ve 50 günlük üssel ortalamasını (15.485) test eden DAX vadelisinde ortalama altında geri çekilmelerde 15.425 - 15.343 ve 15.287 seviyeleri destek olarak takip edilebilir. Yeniden alımların yaşanması halinde ise 15.540 - 15.624 ve 15.700 seviyeleri direnç konumundadır.

Günlük Pivot Seviyeleri

				15,658.67
			15,615.33	
	15,566.67			
15,518.00				
	15,474.67			
		15,431.33		
			15,382.67	

DAX30_U,H4 15618.5 15621.5 15594.5 15596.8

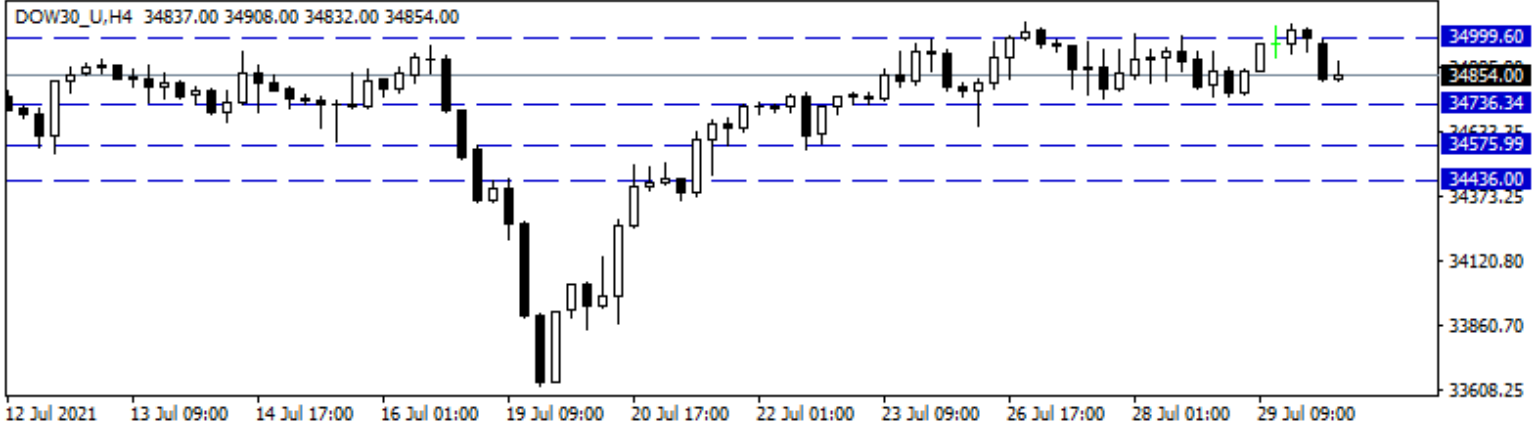


Dow Jones Yakın Vade

Dow Jones endeksi dünü %0,44 artışla 35.084 seviyesinden tamamladı. ABD'de dün açıklanan büyüme verisinin beklentilerin altında kalması, Fed'in ekonomi toparlanana kadar destekleyici politikasını sürdüreceği algısını güçlendirdiği gibi risk iştahının da toparlanmasını sağladı. Endekslerin günü yükselişle kapatmasını destekledi. Bu sabaha baktığımızda, vadeliler hafif satıcı. Bugün için ABD'den açıklanacak yine önemli veriler bulunuyor. Verilerin endeksler üzerinde etkili olması beklenebilir. Sözleşme için 34.736 - 34.575 - 34.436 destek noktaları olarak takip edilebilir. Yukarıda 34.999 - 35.150 - 35.277 direnç noktaları olarak bulunuyor.

Günlük Pivot Seviyeleri

35,134.33
35,065.67
34,949.33
34,833.00
34,764.33
34,695.67
34,579.33

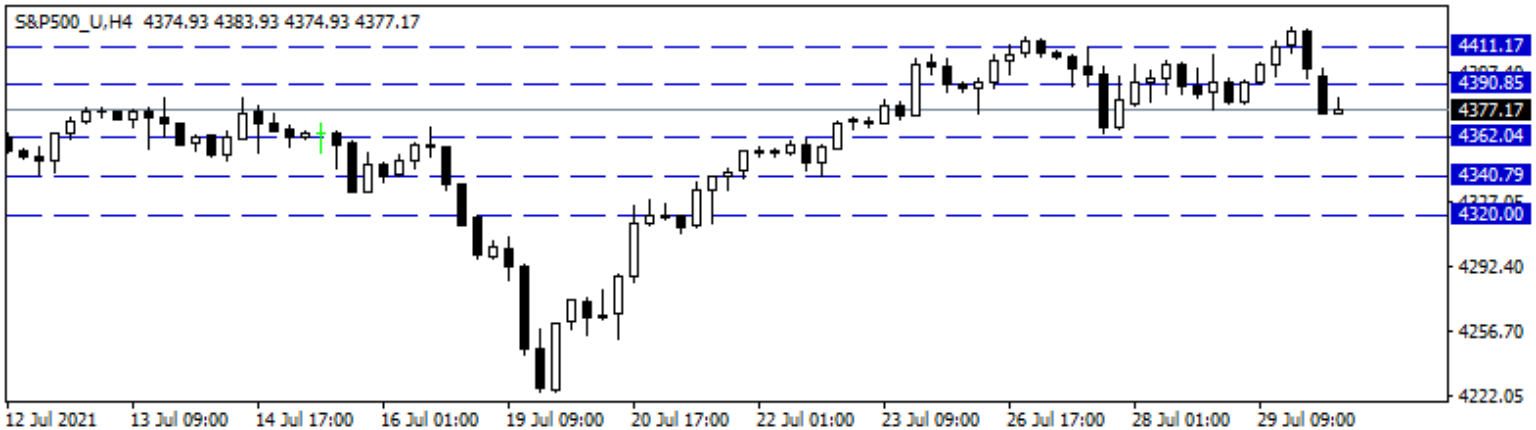


S&P 500 Yakın Vade

ABD'de dün açıklanan büyüme verisi beklentileri karşılayamadı. Ancak bu veri, Fed'in ekonomiyi desteklemeye devam edeceği algısını güçlendirdiği için risk iştahı toparlandı. Endekslerde görünüm pozitif döndü ve S&P 500 endeksi dünü %0,42 yükselişle 4.419 puandan kapattı. Bugün içinde ABD'den açıklanması beklenen önemli veriler var ve endeksler üzerinde etkili olması beklenebilir. Bu sabah, ABD vadelileri sınırlı kayıpla işlem görüyor. Sözleşme için 4.390 direncinin üzerinde 4.411 - 4.432 direnç noktaları olarak takip edilebilir. Geri çekilmelerde, 4.362 - 4.340 ve 4.320 destek noktaları olarak karşımıza çıkıyor.

Günlük Pivot Seviyeleri

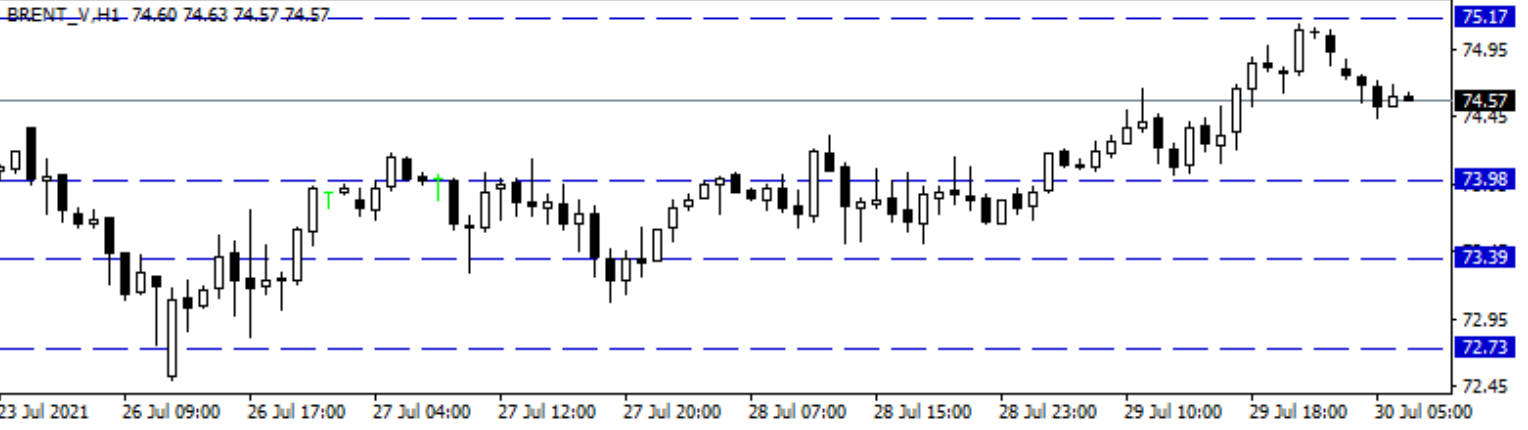
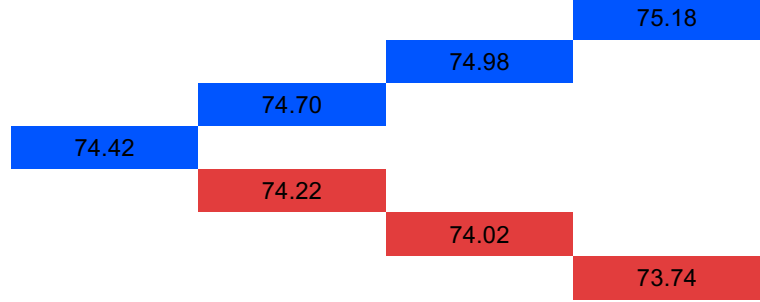
4,421.17
4,410.58
4,391.92
4,373.25
4,362.67
4,352.08
4,333.42



Brent Petrol

Petrol fiyatları, geçtiğimiz günlerdeki kayıplarını telafi etmeye devam ediyor. Piyasalarda, delta varyantına dair endişeler sürmesine karşın bu hafta fiyatlamalarda ciddi bir baskı yaratamadı. Risk iştahının toparlanıyor olması, bu hafta API ve DOE tarafından açıklanan haftalık stokların düşüş kaydetmiş olması, petrol devi şirketlerin hisse geri alım programlarına başlayacaklarını belirterek, gelecek döneme dair talebe güvendiklerinin algısını yaratmaları, fiyatları bu hafta için destekleyen gelişmelerdi. Bugün içinde ABD'den açıklanacak veriler takip edilebilir. Ayrıca varyantla ilgili gelişmelerde petrolün seyri açısından önemli olabilir. Brent petrol için 73,98\$ - 73,39\$ - 72,73\$ destekler olurken, yukarıda 75,17\$ - 75,82\$ - 76,46\$ dirençler olarak takip edilebilir.

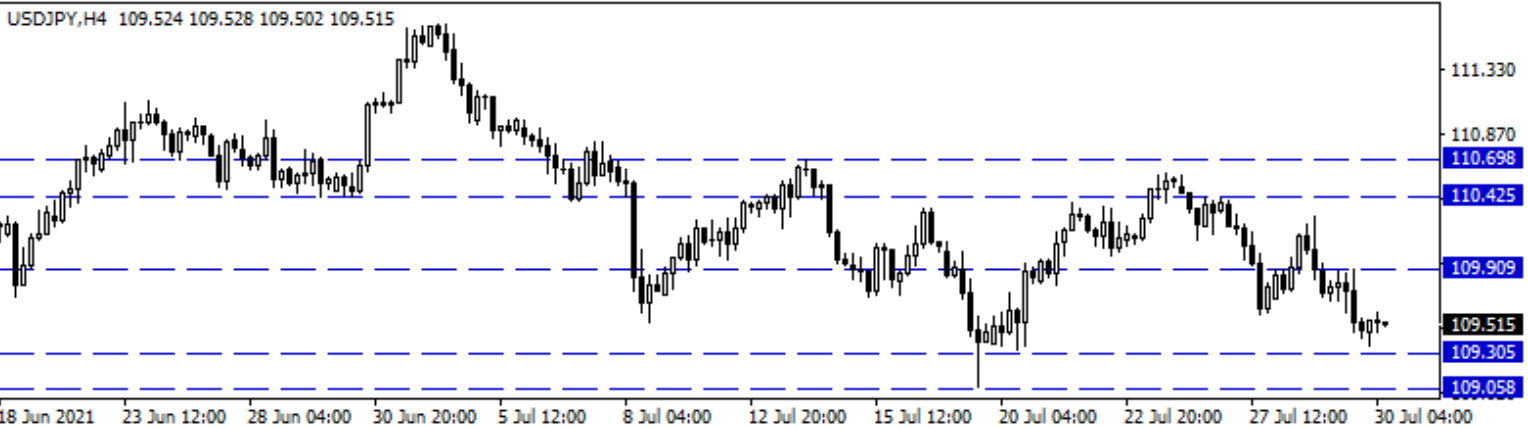
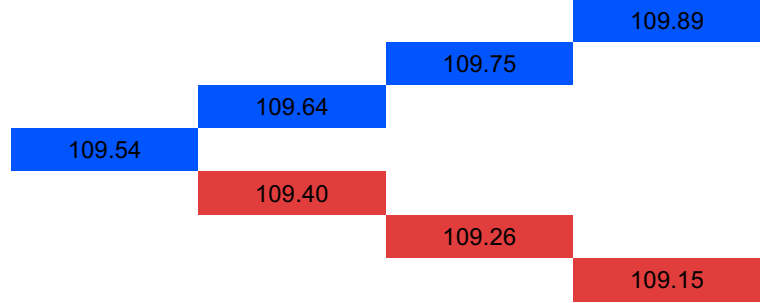
Günlük Pivot Seviyeleri



USD/JPY

ABD'de dün Fed'in ardından yoğun veri akışı ön plandaydı. ABD'de ekonomisinde ikinci çeyrekte büyüme piyasa beklentilerinin oldukça gerisinde kalarak %6,5 büyüdü. Ülkede haftalık işsizlik maaşı başvuruları 24 bin düşüyle 400 bin oldu ve 385 binlik beklentilerin üzerinde geldi. Bekleyen konut satışları, haziran ayında konut fiyatlarındaki rekor yükselişin etkisiyle aylık ve yıllık bazda %1,9 düşüş kaydetti. Japonya'da ise bu haziran ayına ait işsizlik oranı %2,9 seviyesine gerilerken, öncü sanayi üretimi verisi %0,6 artış kaydetti. Dolardaki zayıflama ile geri çekilmenin kaydedildiği paritede 109,52 seviyesinin altında 109,30 - 109,05 ve 108,85 seviyeleri takip edilen destek seviyeleridir. Toparlanmalarda 109,52 seviyesinin üzerinde 109,70 - 109,90 ve 110,15 izlenen direnç seviyeleridir.

Günlük Pivot Seviyeleri



**Gedik Yatırım Menkul Değerler A.Ş. - Yatırım Danışmanlığı Birimi**

Ünvan : Gedik Yatırım Menkul Değerler A.Ş. – Gedik Foreks

Adres : Altayçeşme Mah. Çamlı Sok. Ofis Park Maltepe No:21/4 Kat:10-11-12 Maltepe/İstanbul/Türkiye

Tel :(0216) 453 0120

E-Posta : gedikforex@gedik.com

* **Gedik Yatırım Foreks Bülteni, Genel Yatırım Tavsiyesi Kapsamında Yatırım Danışmanlığı Birimi Tarafından Hazırlanmaktadır.**

YASAL UYARI

"Burada yer alan bilgiler Gedik Yatırım tarafından bilgilendirme amacıyla hazırlanmıştır. Yatırım sinyal, bilgi, yorum ve tavsiyeleri yatırım danışmanlığı kapsamında değildir. Yatırım danışmanlığı hizmeti; aracı kurumlar, portföy yönetim şirketleri, mevduat kabul etmeyen bankalar ile müşteri arasında imzalanacak yatırım danışmanlığı sözleşmesi çerçevesinde sunulmaktadır. Burada yer alan sinyal, yorum ve tavsiyeler, herhangi bir yatırım aracının alım satım önerisi ya da getiri vaadi olarak yorumlanmamalıdır. Bu görüşler mali durumunuz ile risk ve getiri tercihlerinize uygun olmayabilir ve sadece burada yer alan bilgilere ve sinyallere dayanarak yatırım kararı verilmesi beklentilerinize uygun sonuçlar doğurmayabilir. Burada yer alan sinyaller, fiyatlar, veriler ve bilgilerin tam ve doğru olduğu garanti edilemez; içerik, haber verilmeksizin değiştirilebilir. Tüm sinyal ve veriler, Gedik Yatırım tarafından güvenilir olduğuna inanılan kaynaklardan alınmıştır. Bu sinyal ve kaynakların kullanılması nedeni ile ortaya çıkabilecek hatalardan ve zararlardan Gedik Yatırım sorumlu değildir."