

Piyasa Gündemi

Fed toplantısı sonrasında güç kazanan küresel risk iştahı gücünü genel olarak korumaya devam ediyor. Küresel çapta açıklanan ekonomik veri akışları piyasaların yakın takibinde yer alırken, salgın cephesindeki gelişmeler de gündemdeki yerini koruyor. Bugün yurt içinde açıklanacak temmuz ayı enflasyon rakamları oldukça önemli olacak. Piyasadaki konsensüs beklentiler TÜFE'nin aylık bazda %1,57 oranında artış kaydetmesi yönünde şekilleniyor. (Gedik Yatırım: %2,00)

Açıklanacak Önemli Ekonomik Veriler

- 10:00 Türkiye – TÜFE/ÜFE Önem: Yüksek
- 17:00 ABD – Fabrika Siparişleri Önem: Yüksek

Türkiye

İstanbul Sanayi Odası Türkiye İmalat PMI anketinin Temmuz 2021 dönemi sonuçları açıklandı. Haziranda 51,3 olarak ölçülen manşet PMI Temmuz'da 54'e yükseldi. İmalat sektöründe üretim ve yeni siparişler artarken, işe alımlar ve satın alma faaliyetlerinde de artışlar hızlandı. İmalat sanayinin yeni siparişlerini izleyen alt endeks, Kovid-19 kısıtlamalarının gevşetilmesinin Temmuz'da müşteri talebinde iyileşmeye yol açmasıyla Haziran ayındaki 50,3 seviyesinden Temmuz ayında 54,5'e yükseldi. Böylece yeni siparişlerdeki artış Ağustos 2020'den beri en yüksek hızda gerçekleşti. Ticaret Bakanlığı verilerine göre ihracat %10 artışla 16,4 milyar dolara yükseldi. Dış ticaret açığı ise 4,3 milyar dolar olarak kaydedildi. Yurt içinde bugün enflasyon rakamları ön planda olacak.

Euro Bölgesi

Euro Bölgesi imalat PMI temmuz ayında, haziran ayındaki 63,4 puandan, 62,8 puana çekilse de 62,6 puanlık beklentileri aştı. Hammadde kıtlığına rağmen Euro bölgesi fabrika büyümesi temmuzda hızlandı. Ekonominin yeniden açılması talebin hızla artmasına yol açarken, euro bölgesi genelinde imalat faaliyeti temmuz ayında hızlı bir şekilde genişlemeye devam etti, ancak arz sıkıntısı girdi maliyetlerini artırdı. Almanya'da ise imalat PMI en yüksek üçüncü tarihi zirvesi olan 65,9 puana yükseldi. Avrupa'nın en büyük ekonomisindeki sanayi sektörü, pandemi sırasında COVID-19 kısıtlamalarından neredeyse hiç etkilenmeden ve devlet destek önlemlerinin yardımıyla ilerlemeye devam ediyor. Almanya'da perakende satışlar, kısıtlamalarının gevşetilmesinin ardından haziran ayında beklenenden fazla %4,2 artarak tüketici kaynaklı bir toparlanmayı destekledi.

ABD

ABD'de ekonomik aktiviteye ilişkin kritik göstergelerden biri olan ISM imalat endeksi Temmuz ayında 59,5 seviyesinde açıklanarak beklentilerin altında kalsa da 50 eşik değerinin üzerindeki seyrini sürdürdü. Verinin beklentilerin altında kalmasındaki temel neden tedarik zincirinde görülen aksamlar oldu. ABD Hazine Bakanlığı, üçüncü çeyreğe ilişkin borçlanma tahminini 821 milyar dolardan 673 milyar dolara düşürdü. Hazine Bakanı J.Yellen, Bakanlığın borç limitine ilişkin aldığı önlemler hakkında ABD Temsilciler Meclisi Başkanı Nancy Pelosi'ye yönelik bir mektup kaleme aldı. ABD Hazine Bakanlığı, borç limitinin geçerlilik süresinin dolmasıyla ülkenin temerrüde düşmemesi için olağanüstü tedbirleri devreye sokarak bazı borçlanma faaliyetlerini askıya aldı. ABD'de 2019'da hayata geçirilen yasayla askıya alınan yasal borç limitinin süresinin 31 Temmuz'da dolduğunu ve 1 Ağustos itibarıyla ABD'nin ödenmemiş borcunun yasal sınıra ulaştığını anımsatan Yellen, Hazine Bakanlığının 2 Ağustos'tan itibaren olağanüstü önlemleri uygulamaya başladığını aktardı.

Piyasa Verileri

Pariteler	Son	Günlük Değ. (%)	Haftalık Değ. (%)	Yılbaşı Değ. (%)
USDTRY	8.3591	0.06	-2.41	12.42
EURTRY	9.9319	0.08	-1.91	9.14
EURUSD	1.1876	0.02	0.49	-2.79
GBPUSD	1.3894	0.07	0.13	1.60
USDJPY	109.20	-0.10	-0.54	5.76

Sepetler	Son	Günlük Değ. bp	Haftalık Değ. bp	Yılbaşı Değ. bp
½ \$ + ½ €	9.1213	-8.15	-20.75	84.13
Dolar Endeksi	92.0270	-2.20	-42.30	209.00
REK	59.7700	-	-	-241.00

Endeks Vadeliler	Son	Günlük Değ. (%)	Haftalık Değ. (%)	Yılbaşı Değ. (%)
S&P 500 Yakın Vade	4,391.00	0.26	-0.08	17.13
DAX Yakın Vade	15,555.00	-0.15	0.25	13.16
Dow Jones Yakın Vade	34,827.00	0.31	-0.36	14.20

Emtialar	Son	Günlük Değ. (%)	Haftalık Değ. (%)	Yılbaşı Değ. (%)
Ons Altın	1,811.25	-0.12	0.68	-4.71
Gram Altın	486.73	-0.06	-1.74	7.18
WTI	71.14	-0.44	-1.10	46.88
BRENT	72.53	-0.66	-1.70	40.66
Bakır	4.40	0.14	0.72	25.13

Tahviller	Son	Günlük Değ. bp	Haftalık Değ. bp	Yılbaşı Değ. bp
Türkiye 2 Yıllık	18.5900	-14.00	-14.00	363.00
Türkiye 10 Yıllık	17.1700	-2.00	-49.00	427.00
ABD 10 Yıllık	1.1810	1.00	-6.50	26.40
ABD 2 Yıllık	0.1840	1.20	-1.90	6.10
Almanya 10 Yıllık	-0.4850	0.00	-4.60	9.00
Almanya 2 Yıllık	-0.7700	0.00	-2.70	-5.70

Gelişmekte Olan Ülke Kurları	Son	Günlük Değ. (%)	Haftalık Değ. (%)	Yılbaşı Değ. (%)
USDZAR	14.4184	-0.23	-2.51	-1.88
USDIDR	14,353.30	-0.15	-1.06	3.08
USDTRY	8.3591	0.06	-2.41	12.42
USDRUB	72.9375	-0.14	-1.14	-1.62
USDBRL	5.1759	0.09	0.07	-0.34
USDCNY	6.4630	0.01	-0.74	-1.07
USDMXN	0.0000	0.00	0.00	0.00
USDCZK	21.4570	-0.03	-1.36	-0.09
USDHUF	0.0000	0.00	0.00	0.00
USDPLN	3.8398	-0.02	-1.32	2.85

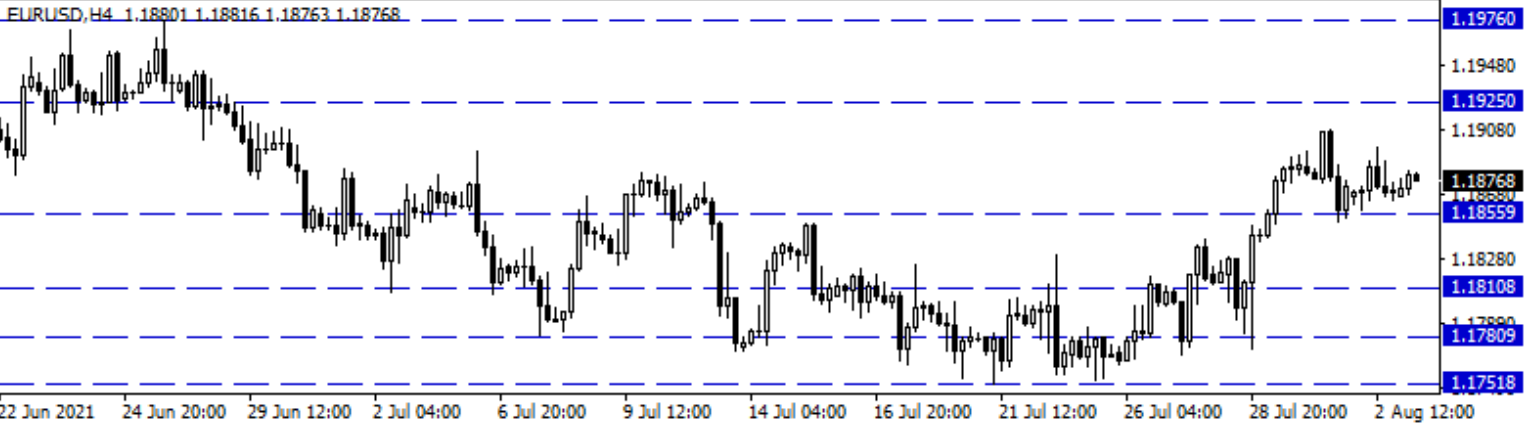

Bugün Açıklanacak Önemli Veriler

Saat	Ülke	Açıklanacak Veriler	Dönem	Beklenti	Önceki
02:30	Japonya	Tokyo TÜFE (Yıllık)	Temmuz	0,00%	0,00%
10:00	Türkiye	TÜFE (Aylık/Yıllık)	Temmuz	2,00% / 19,17%	1,94% / 17,53%
10:00	Türkiye	ÜFE (Aylık/Yıllık)	Temmuz		4,01% / 42,89%
12:00	Euro B.	ÜFE (Aylık/Yıllık)	Haziran		1,30% / 9,60%
17:00	ABD	Fabrika Siparişleri (Aylık)	Haziran	1,10%	1,70%
21:00	ABD	Fed Bowman'ın Konuşması	Ağustos		

Euro/Dolar

Küresel piyasalarda temmuz ayına ait imalat sektörü PMI rakamları takip edildi. Euro Bölgesi'nde imalat PMI haziran ayındaki 63,4 puandan, 62,8 puana çekilse de beklentileri aştı. Böylece imalat aktivitesi Temmuz'da ekonomilerin yeniden açılması ve talep artışıyla büyümeye devam etti. Almanya'da ise imalat PMI en yüksek üçüncü tarihi zirvesi olan 65,9 puana yükseldi. Perakende satışlar, kısıtlamalarının gevşetilmesinin ardından haziran ayında beklenenden fazla %4,2 artarak tüketici kaynaklı bir toparlanmayı destekledi. ABD'de ISM imalat PMI endeksi temmuz ayında 59,5 seviyesinde açıklanarak beklentilerin altında kaldı. Dalgalı seyrin kaydedildiği paritede 1,1880 seviyesinin üzerinde 1,1908 – 1,1925 ve 1,1955 seviyeleri direnç, 1,1855 – 1,1830 ve 1,1810 destek noktalarıdır.

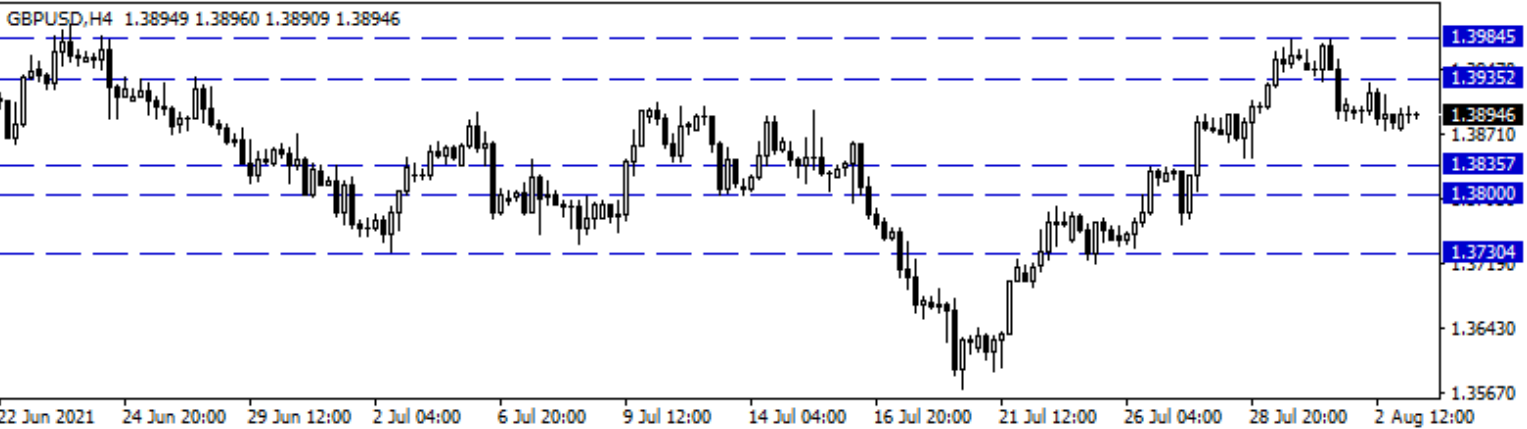
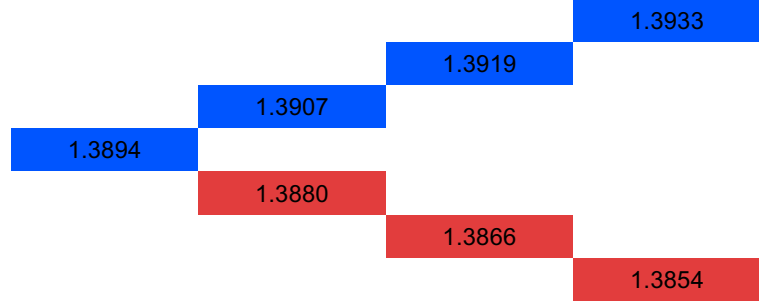
Günlük Pivot Seviyeleri



GBP/USD

Dün İngiltere'de imalat PMI verisi beklentiler dahilinde 60,4 olarak açıklandı. ABD'de ise ISM imalat PMI 59,5 ile beklentilerin altında gerçekleşse de güçlü duruş sergilemeye devam etti. Açıklanan PMI verileri sonrası paritede dün hafif düşüşler görüldü. Bugün İngiltere'de veri akışı sakin. ABD'de ise fabrika siparişleri ve Fed üyesi Bowman'ın konuşmaları izlenecek. Teknik olarak 50 günlük basit hareketli ortalama üzerinde kalıcılık sağlayamayan paritede kısa vadede destek olarak 1,3835 - 1,3800 ve 1,3730 seviyeleri izlenebilir. Direnç seviyeleri olarak da 1,3935 - 1,3984 ve 1,4070 seviyeleri takip edilebilir.

Günlük Pivot Seviyeleri



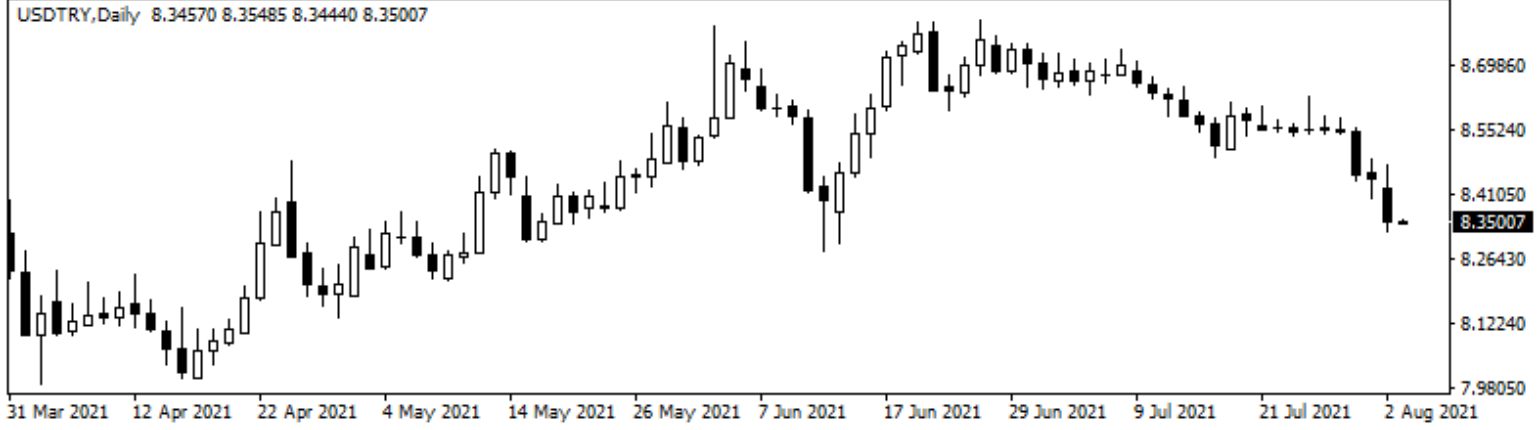
USD/TRY

Dolar/TL kuru dün 8,3320 ile 8,4804 seviyeleri arasında dalgalanarak günü 8,3539'dan tamamladı. Geçen hafta Fed Başkanı Powell'in açıklamaları sonrası kurda aşağı yönlü hareketler ivmelendi. Bugün yurt içinde enflasyon verisi takip edilecek. TÜFE'de aylık %2 ve yıllık %19,17 düzeyinde bir artış öngörüyoruz. Enflasyon verisi öncesi TL'de güçlü duruş devam ediyor. Bugün ABD'de fabrika siparişleri ve FOMC üyesi Bowman'ın konuşması takip edilecek. Dolar/TL, bu sabah 08:30 itibariyle 8,3551'den işlem görüyor. DXY 92,02 seviyelerinde hareket ederken ABD 10 yıllık tahvil faizi %1.1830 seviyesinden işlem görüyor. Gelişmekte olan ülke para birimlerinde bu sabah karışık bir görünüm hakim.

Günlük Pivot Seviyeleri

				8.3735
			8.3669	
	8.3630			
8.3591				
	8.3525			
		8.3459		
			8.3421	

USDTRY, Daily 8.34570 8.35485 8.34440 8.35007



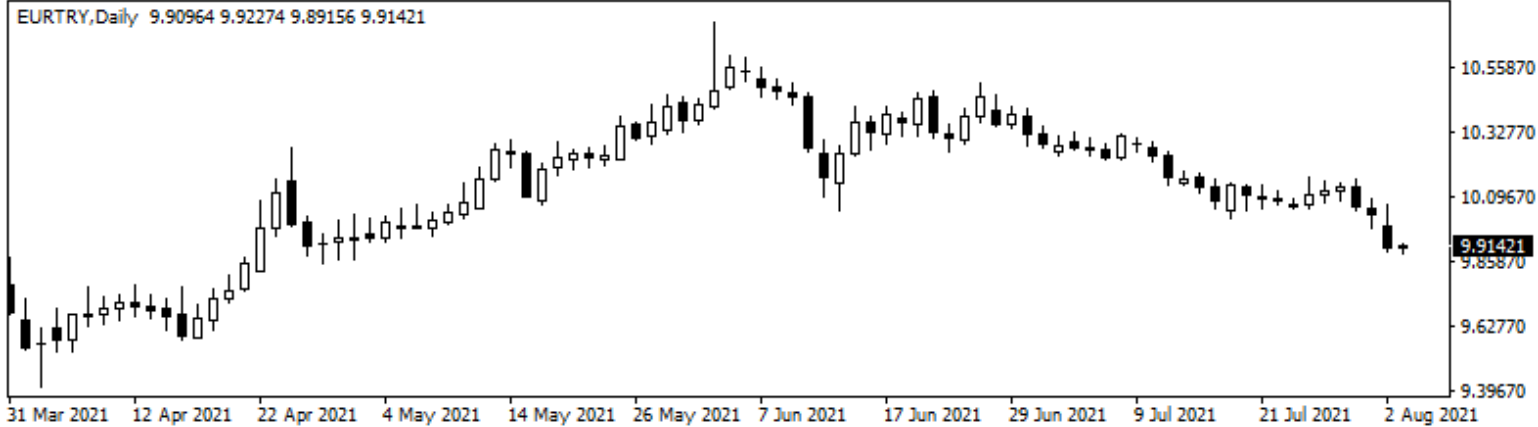
EUR/TRY

Euro Bölgesi'nde imalat sektörü PMI endeksi beklentilerin üzerinde 62,8 seviyesinde açıklanarak, Temmuz'da ekonomilerin yeniden açılması ve talep artışıyla büyümeye devam etti. Almanya'da ise imalat PMI en yüksek üçüncü tarihi zirvesi olan 65,9 puana yükseldi. Perakende satışlar, kısıtlamalarının gevşetilmesinin ardından haziran ayında beklenenden fazla %4,2 artarak tüketici kaynaklı bir toparlanmayı destekledi. Yurt içinde ise imalat PMI 54'e yükselerek, imalat sektöründe üretim ve yeni siparişler artarken, işe alımlar ve satın alma faaliyetlerinde de artışlar hızlandı. Yurt içinde bugün enflasyon rakamları günün öne çıkan başlığı olarak bulunuyor. Açıklanacak rakam TL varlıklar üzerinde volatilitenin yaşanmasında etkili olabilir. Euro/TL kuru bu sabah 9,91'li seviyelerden fiyatlanıyor.

Günlük Pivot Seviyeleri

				9.9610
			9.9476	
	9.9398			
9.9319				
	9.9185			
		9.9051		
			9.8972	

EURTRY, Daily 9.90964 9.92274 9.89156 9.91421

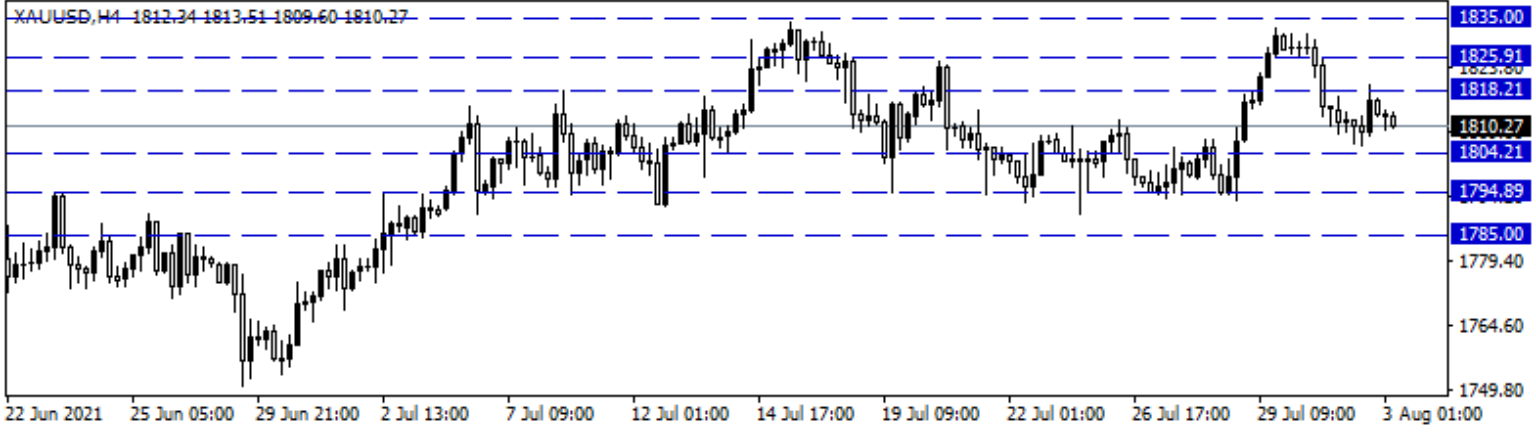


XAU/USD

Fed üyeleri son günlerde yapmış olduğu açıklamalarında, varlık alımını azaltmaları konusunda net bir karara varmaları için istihdam tarafında hedefler doğrultusunda bir ilerleme kaydedilmesi gerektiğinin altını çiziyorlar. Bu hafta açıklanacak tarım dışı istihdam verisi bu açıdan önem arz ediyor ve veri öncesi piyasalarda ABD 10 yıllık tahvil faizindeki geri çekilme devam ederken, ons altında 1800\$ üzerindeki seyrini korumaya çalışıyor. Cuma günü veri piyasalarda oynaklığa neden olup, varlık alım konusuna dair beklentilerin şekillenmesine yol açabilir. Bu açıdan önemli. Piyasalarda bir diğer konuda Delta varyantı ve bugünde varyantla ilgili haberler takip edilebilir. Ons altın için 1818\$ - 1825\$ - 1835\$ direnç noktaları olurken, geri çekilmelerde 1804\$ - 1794\$ ve 1785\$ destek noktaları.

Günlük Pivot Seviyeleri

1,818.18
1,816.08
1,813.69
1,811.31
1,809.21
1,807.11
1,804.72

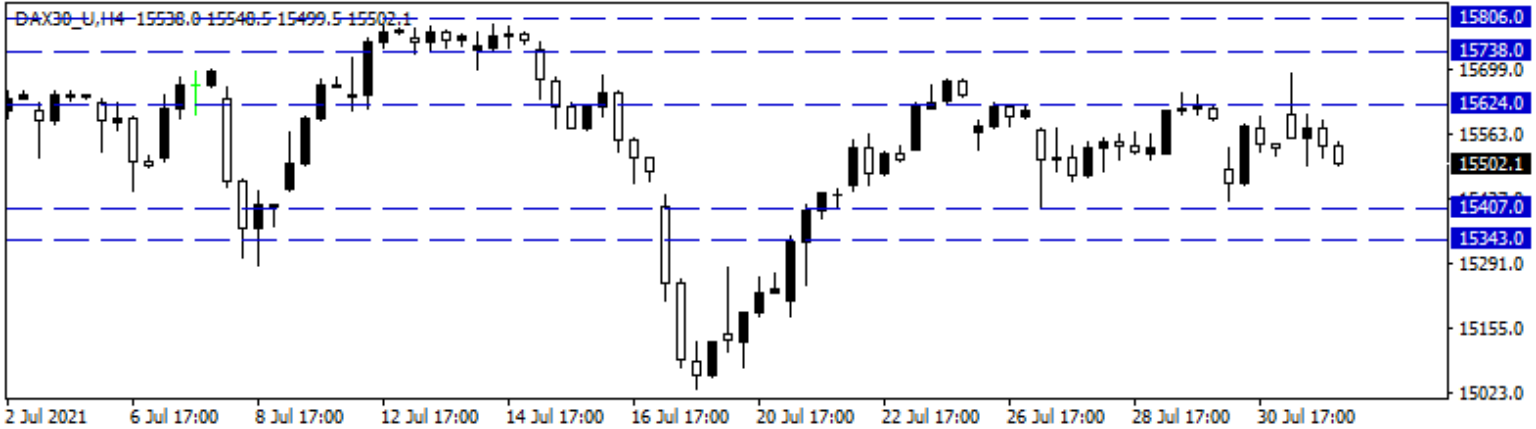


DAX Yakın Vade

Salgın kaynaklı endişelerle zaman zaman düzeltmeler gündeme gelse de temmuz ayında genel olarak yukarı yönlü bir seyir kaydeden küresel hisse piyasalarında dün de olumlu hava korundu. Euro Bölgesi'nde imalat PMI rakamı bir önceki aya göre hafif bir gerileme kaydetti ve 62,8 olarak açıklandı. Ekonomik veri akışları ve salgın kaynaklı gelişmeler gündemdeki yerini ve önemini korumaktadır. Avrupa borsaları dün günü yükselişlerle tamamlarken, DAX vadeli kontratı da günü %0,19'luk yükselişle 15.578 puandan tamamladı. Bu sabah yataya yakın bir seyir izleyen DAX vadelisinde yükselişlerde 15.624 - 15.738 ve zirve seviyesi olan 15.806 seviyeleri direnç olarak takip edilebilir. Geri çekilmelerde ise 50 günlük üssel ortalama (15.494)- 15.407 ve 15.343 seviyeleri destek konumunda bulunmaktadır.

Günlük Pivot Seviyeleri

15,636.67
15,604.33
15,579.67
15,555.00
15,522.67
15,490.33
15,465.67

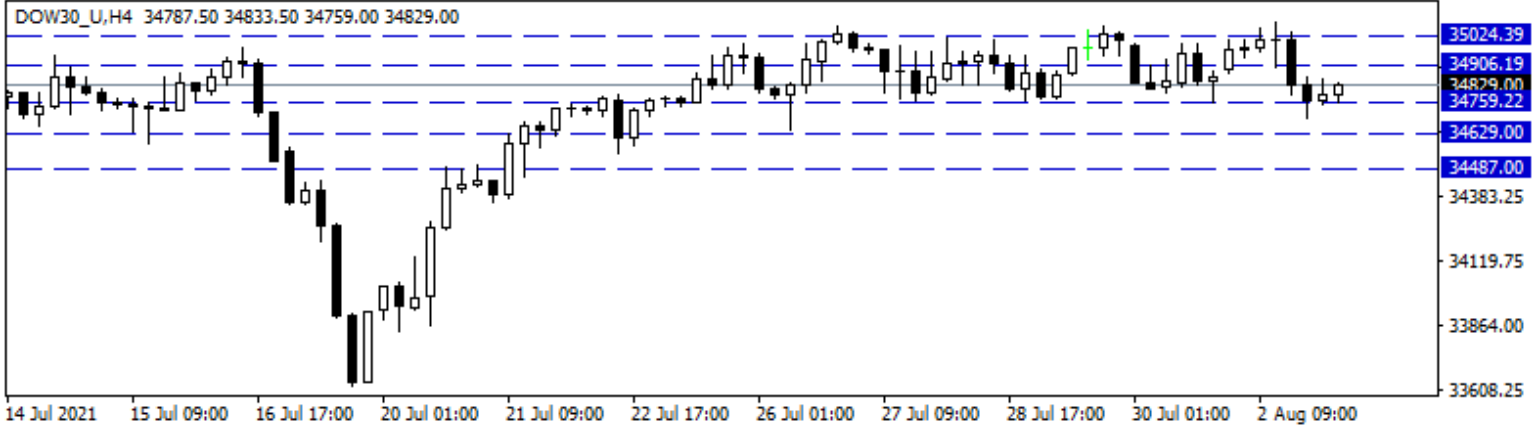


Dow Jones Yakın Vade

Dow Jones endeksi dünü %0,28 düşüşle 34.838 seviyesinden tamamladı. Delta varyantına dair endişeler dün ABD borsalarında karışık seyirlere neden olurken, bazı ülkelerin tedbirlerini arttırdığı dikkat çekiyor. Bugün içinde varyantla ilgili haberler takip edilebilir. 1 Trilyon Dolarlık altyapı paketi tasarısının ilerleme kaydediyor olması bir yandan piyasalar açısından olumlu karşılandı. Bugün ABD'de ikincil düzey veriler ve Fed üyelerinin konuşmaları bulunuyor. Bu sabah vadeli piyasada ABD endekslerinde hafif alıcılı seyriler izleniyor. Sözleşme için 34.906 kısa vadeli direnci olurken, 35.024 - 35.164 bir sonraki direnç noktaları olarak takip edilebilir. Geri çekilmelerde, 34.759 desteğinin altında kapanışlarda 34.629 - 34.487 destek noktaları olarak izleniyor.

Günlük Pivot Seviyeleri

34,975.00
34,915.00
34,871.00
34,827.00
34,767.00
34,707.00
34,663.00

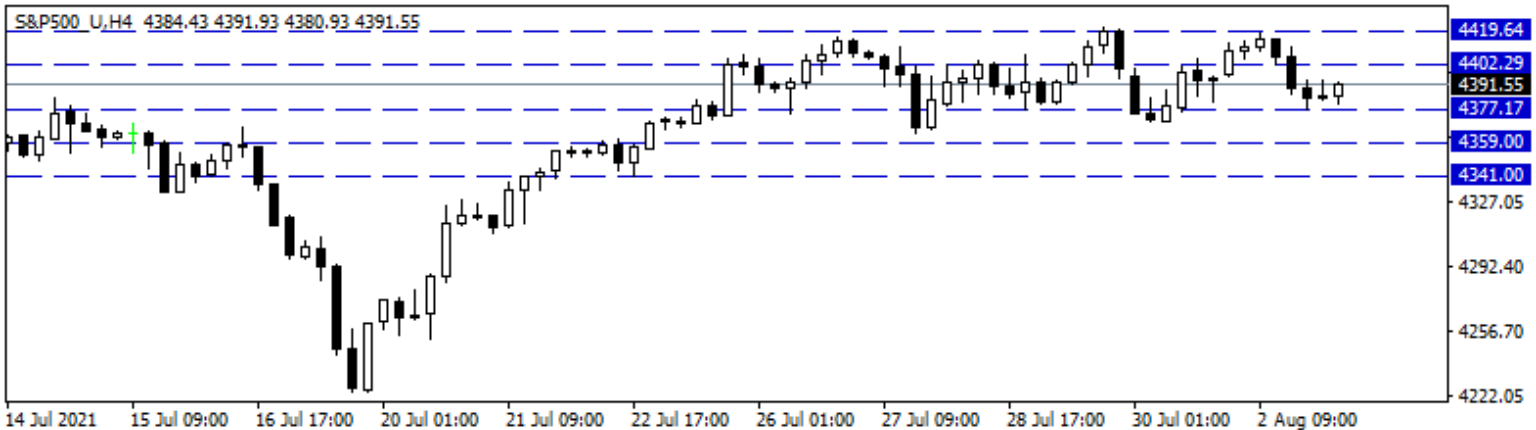


S&P 500 Yakın Vade

Delta varyantı endekslerde sınırlı da olsa satışlara neden olmaya devam ediyor. Dün varyanta dair endişelerin etkisi endekslerde karışık seyirlere sebep olurken, S&P 500 endeksi dünü %0,18 kayıpla 4.387 puandan kapattı. Bugünde varyantla ilgili gelişmeler takip edilebilir. ABD'de 1 Trilyon Dolarlık altyapı paketi tasarısına dair ilerleme kaydediyor olmaları da piyasalar açısından olumlu yorumlandı. Bugün ABD'de açıklanacak ikincil düzey veriler takip edilecek. Bu sabah ABD vadeli sınırlı yükselişe işlem görüyor. Sözleşme için 4.377 ilk destek olurken bir sonraki destekler 4.359 - 4.341 seviyeleri olarak bulunuyor. Yukarıda 4.402 direncinin üzerinde kapanışlarda 4.419 direnci ve sonrasında 4.438 direnç noktası olarak takip edilebilir.

Günlük Pivot Seviyeleri

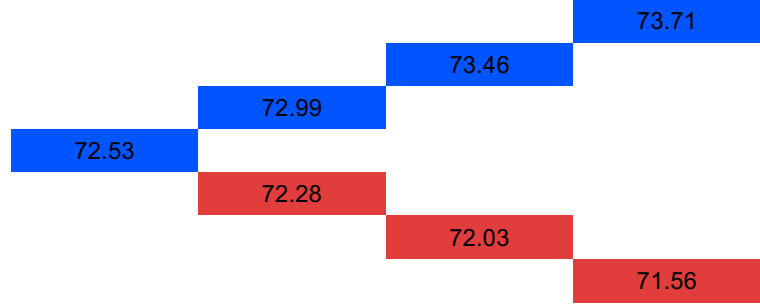
0.00
0.00
0.00
0.00
0.00
0.00
0.00



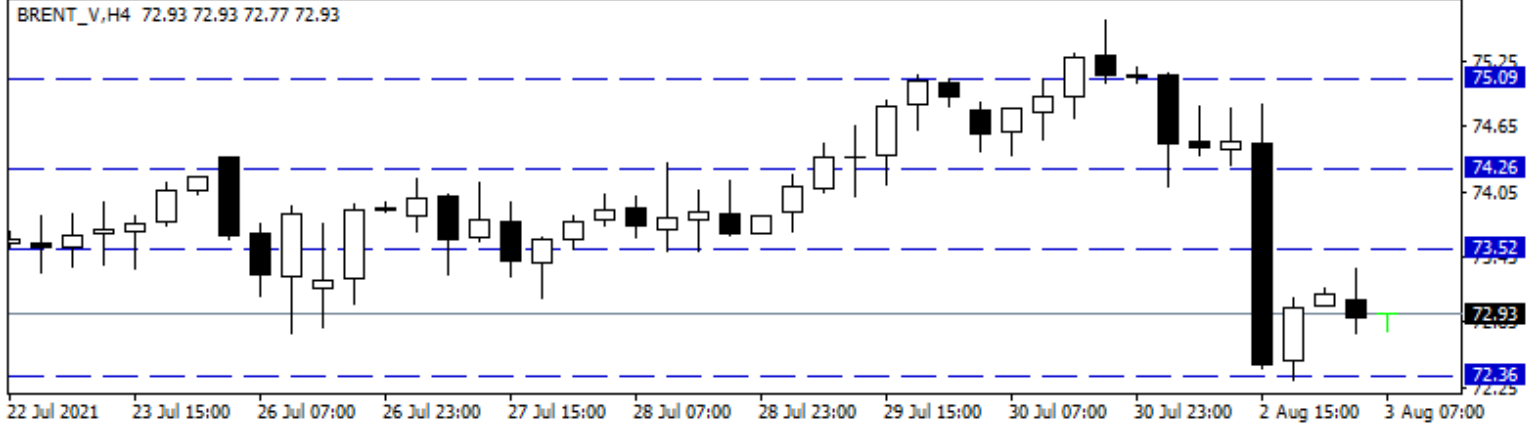
Brent Petrol

Brent petrol hafif satıcı bir seyir izliyor. Delta varyantı nedeniyle bazı ülkelerin tedbirlerini arttırmaya devam etmesi, bazılarının seyahat yasaklarını uygulamaya başlaması, piyasaları rahatsız ediyor. Petrol talebini olumsuz etkileyebilir beklentisi nedeniyle petrol fiyatlarının da aşağı yönlü seyir izlemesine neden oluyor. Bu açıdan bugünde varyantla ilgili haberler yakından takip edilebilir. OPEC petrol üretimi Temmuz ayında, Nisan 2020'den bu yana en yüksek seviyesine ulaşmış durumda. Üretim artışının da fiyatları sınırlı da olsa baskıladığını söylemek mümkün. Brent petrol için 72,36\$ - 71,58\$ - 70,71\$ destekler olarak karşımıza çıkıyor. Yukarı yönlü hareketin görülmesi durumunda 73,52\$ direncinin üzerinde kapanışlarda 74,26\$ - 75,09\$ direnç noktaları olarak takip edilebilir.

Günlük Pivot Seviyeleri



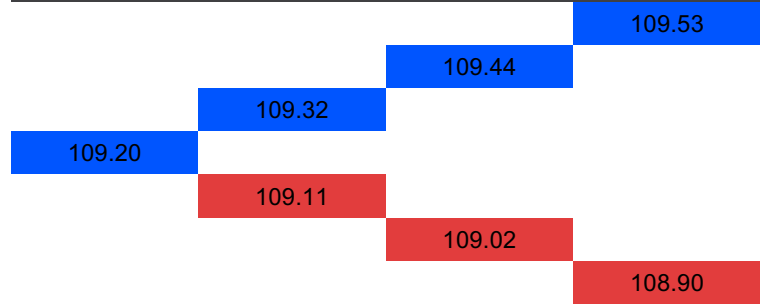
BRENT_V,H4 72.93 72.93 72.77 72.93



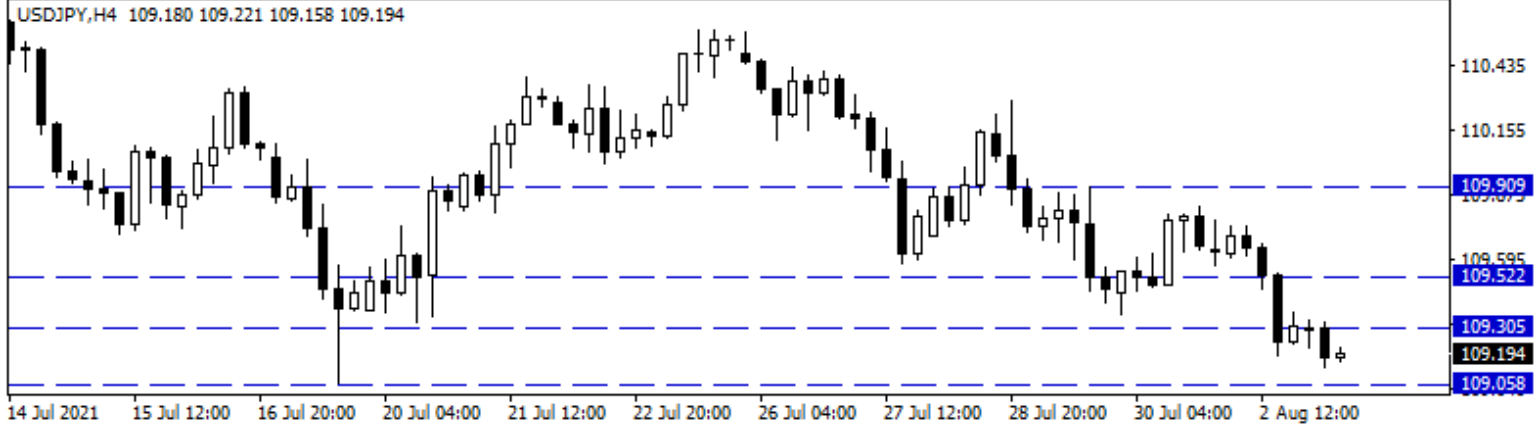
USD/JPY

Piyasalarda haftanın ilk işlem günü temmuz ayına ait imalat PMI rakamları takip edildi. ABD'de ISM imalat PMI endeksi temmuz ayında 59,5 seviyesinde açıklanarak beklentilerin altında kaldı. Verinin beklentilerin altında kalmasındaki temel neden tedarik zincirinde görülen aksamalar oldu. Japonya'da Tokyo'da çekirdek tüketici fiyatları temmuz ayında geçen yılın aynı dönemine göre %0,1 arttı. Temmuz ayında Tokyo'da manşet enflasyon ise yıllık %0,1 negatif bölgede gerçekleşti. Bugün ABD cephesinde Fed üyelerinin konuşmaları ve yapacağı değerlendirmeler takip edilecek. Dolardaki geri çekilme ile 109,52 seviyesinin altına fiyatlamamanın sarktığı paritede geri çekilmelerde 109,05 - 108,82 ve 108,56 seviyeleri destek, 109,30 - 109,52 ve 109,70 takip edilen direnç seviyeleridir.

Günlük Pivot Seviyeleri



USDJPY,H4 109.180 109.221 109.158 109.194



**Gedik Yatırım Menkul Değerler A.Ş. - Yatırım Danışmanlığı Birimi**

Ünvan : Gedik Yatırım Menkul Değerler A.Ş. – Gedik Foreks

Adres : Altayçeşme Mah. Çamlı Sok. Ofis Park Maltepe No:21/4 Kat:10-11-12 Maltepe/İstanbul/Türkiye

Tel :(0216) 453 0120

E-Posta : gedikforex@gedik.com

* **Gedik Yatırım Foreks Bülteni, Genel Yatırım Tavsiyesi Kapsamında Yatırım Danışmanlığı Birimi Tarafından Hazırlanmaktadır.**

YASAL UYARI

"Burada yer alan bilgiler Gedik Yatırım tarafından bilgilendirme amacıyla hazırlanmıştır. Yatırım sinyal, bilgi, yorum ve tavsiyeleri yatırım danışmanlığı kapsamında değildir. Yatırım danışmanlığı hizmeti; aracı kurumlar, portföy yönetim şirketleri, mevduat kabul etmeyen bankalar ile müşteri arasında imzalanacak yatırım danışmanlığı sözleşmesi çerçevesinde sunulmaktadır. Burada yer alan sinyal, yorum ve tavsiyeler, herhangi bir yatırım aracının alım satım önerisi ya da getiri vaadi olarak yorumlanmamalıdır. Bu görüşler mali durumunuz ile risk ve getiri tercihlerinize uygun olmayabilir ve sadece burada yer alan bilgilere ve sinyallere dayanarak yatırım kararı verilmesi beklentilerinize uygun sonuçlar doğurmayabilir. Burada yer alan sinyaller, fiyatlar, veriler ve bilgilerin tam ve doğru olduğu garanti edilemez; içerik, haber verilmeksizin değiştirilebilir. Tüm sinyal ve veriler, Gedik Yatırım tarafından güvenilir olduğuna inanılan kaynaklardan alınmıştır. Bu sinyal ve kaynakların kullanılması nedeni ile ortaya çıkabilecek hatalardan ve zararlardan Gedik Yatırım sorumlu değildir."