

Piyasa Gündemi

Küresel çapta açıklanan hizmet PMI rakamları güçlü görünümünü sürdürürken, dün ABD'deki ADP istihdam değişimi beklentilerin altında bir artış kaydetti. Bu hafta içerisinde Fed üyelerinin konuşmaları da piyasaların takibinde yer alıyor. Küresel risk iştahı genel olarak gücünü korumasına karşın dünya genelinde vaka sayılarındaki artış eğilimi devam ediyor. Ekonomik veri akışları ve salgın kaynaklı gelişmeler gündemdeki yerini ve önemini koruyor.

Açıklanacak Önemli Ekonomik Veriler

- 14:00 İngiltere – BoE Faiz Kararı Önem: Yüksek
- 15:30 ABD – Haftalık İşsizlik Başvuruları Önem: Yüksek

Türkiye

Türkiye İstatistik Kurumu'nun temmuz ayında Tüketici Fiyat Endeksi'nin %1,80 arttığını ve yıllık enflasyonun %18,95'e yükseldiğini açıklamasının ardından TCMB'nin Temmuz Ayı Fiyat Gelişmeleri Raporu da yayımlandı. Rapora göre, temmuz ayında enflasyondaki yükselişte gıda ve enerji fiyatları temel belirleyiciler oldu. Gıda yıllık enflasyonu, fiyat artışlarının alt gruplar genelinde yayılmasıyla kayda değer bir oranda yükseldi. Üretici fiyatlarındaki gelişmeler ve yaşanan kuraklık gıda enflasyon görünümünü etkiledi. TCMB temmuz ayına ilişkin reel efektif döviz kurunu açıkladı. TÜFE bazlı reel efektif döviz kuru Temmuz'da 61,31 oldu ve tarihi dip seviyeden döndü. Cumhurbaşkanı Erdoğan gerçekleştirdiği konuşmasında ekonomideki öncü göstergelere bakıldığında büyüme eğiliminin sürdüğünü %7'nin üzerinde bir büyümenin yakalanacağını belirtti. Ayrıca enflasyonun daha yukarı çıkmasının mümkün olmadığını faiz oranlarında da düşüşe geçileceğini vurguladı.

Euro Bölgesi

Euro Bölgesi'nde koronavirüs tedbirlerinin gevşediği haziran ayında perakende satışlar aylık bazda %1,5 seviyesinde açıklanırken, yıllık bazda artış %5 seviyesinde gerçekleşti. Euro Bölgesi hizmet PMI temmuz ayında rekor seviyeye ulaşarak 59,8 olarak gerçekleşti. Kısıtlamalarının gevşetilmesi ve hızlandırılmış bir aşı hamlesi bloğun baskın hizmet sektörüne hayat verdiği için, Euro bölgesi ticari faaliyeti geçen ay öne çıkarak 15 yılın en hızlı temposunda genişledi. Avrupa'nın en büyük ekonomisi olan Almanya'da hizmet PMI endeksi 61,8 artışla rekor seviyeye ulaştı. Avrupa Merkez Bankası Yönetim Konseyi Üyesi Martins Kazaks, Eylül ayında pandemi tahvil alım programının geleceğine dair sinyal bekleyen yatırımcıların hayal kırıklığına uğrayacağını söyledi. Kazaks yatırımcılara acil destek programının bitişinin 'ne zaman ve nasıl' olacağı konusunda sabırlı olma çağrısı yaptı.

ABD

ADP özel sektör istihdamı temmuz ayında koronavirüs vakalarındaki artış nedeniyle 330 bin artış kaydederek beklentilerin altında kaldı. ISM hizmet endeksi ise hafta başı açıklanan imalat sektörüne kıyasla 64,1 seviyesinde açıklanarak yükselişe devam etti. Endeksin alt kalemlerinden olan faaliyetler neredeyse 7 puan yükselerek 67 ile rekora yaklaştı. Yeni sipariş büyümesi de hızlandı. Yeni ihracat siparişleri de küresel talebin artmasıyla 2007'den bu yana en yüksek seviyede gerçekleşti. ABD Hazine Bakanı Janet Yellen, ABD Başkanı Joe Biden'ın 550 milyar dolarlık altyapı paketinin ülkenin ekonomik gücü açısından kritik önemde olduğunu belirtti. Fed Başkan Yardımcısı Richard Clarida ekonomi tahminlerine paralel olarak iyi performans gösterirse 2023'te faiz artışlarının başlayabileceğini söyledi. Clarida, merkez bankasının varlık alımlarını azaltma sürecine doğru ilerlediğini ve bu konuya ilişkin açıklamanın bu yıl sonuna doğru yapılabileceğini söyledi.

Piyasa Verileri

Pariteler	Son	Günlük Değ. (%)	Haftalık Değ. (%)	Yılbaşı Değ. (%)
USDTRY	8.4888	0.12	0.36	14.17
EURTRY	10.0633	0.22	-0.07	10.58
EURUSD	1.1835	-0.01	-0.45	-3.12
GBPUSD	1.3891	0.01	-0.49	1.58
USDJPY	109.69	0.19	0.18	6.23

Sepetler	Son	Günlük Değ. bp	Haftalık Değ. bp	Yılbaşı Değ. bp
½ \$ + ½ €	9.2237	1.25	-9.25	94.37
Dolar Endeksi	92.2890	1.60	39.40	235.20
REK	59.7700	-	-	-241.00

Endeks Vadeliler	Son	Günlük Değ. (%)	Haftalık Değ. (%)	Yılbaşı Değ. (%)
S&P 500 Yakın Vade	4,400.75	0.14	-0.25	17.39
DAX Yakın Vade	15,684.00	0.07	0.38	14.10
Dow Jones Yakın Vade	34,737.00	0.14	-0.68	13.90

Emtialar	Son	Günlük Değ. (%)	Haftalık Değ. (%)	Yılbaşı Değ. (%)
Ons Altın	1,809.07	-0.17	-1.04	-4.83
Gram Altın	493.73	-0.05	-0.66	8.72
WTI	68.35	0.54	-6.96	41.12
BRENT	70.28	0.29	-6.06	36.31
Bakır	4.34	0.11	-2.03	23.44

Tahviller	Son	Günlük Değ. bp	Haftalık Değ. bp	Yılbaşı Değ. bp
Türkiye 2 Yıllık	18.5900	-14.00	-14.00	363.00
Türkiye 10 Yıllık	17.3800	2.00	-33.00	448.00
ABD 10 Yıllık	1.1970	1.30	-7.70	28.00
ABD 2 Yıllık	0.1920	1.20	-1.10	6.90
Almanya 10 Yıllık	-0.4950	0.00	-4.80	8.00
Almanya 2 Yıllık	-0.7800	0.00	-2.90	-6.70

Gelişmekte Olan Ülke Kurları	Son	Günlük Değ. (%)	Haftalık Değ. (%)	Yılbaşı Değ. (%)
USDZAR	14.3574	-0.23	-1.36	-2.29
USDIDR	14,354.80	0.09	-0.59	3.09
USDTRY	8.4888	0.12	0.36	14.17
USD RUB	73.0921	-0.13	-0.18	-1.41
USDBRL	5.1700	0.01	1.75	-0.45
USDCNY	6.4639	-0.04	0.12	-1.05
USDMXN	19.9618	-0.08	0.54	0.35
USDCZK	21.5039	0.04	0.31	0.12
USDHUF	299.6100	0.03	-0.38	0.94
USDPLN	3.8446	0.11	-0.01	2.98

Bugün Açıklanacak Önemli Veriler

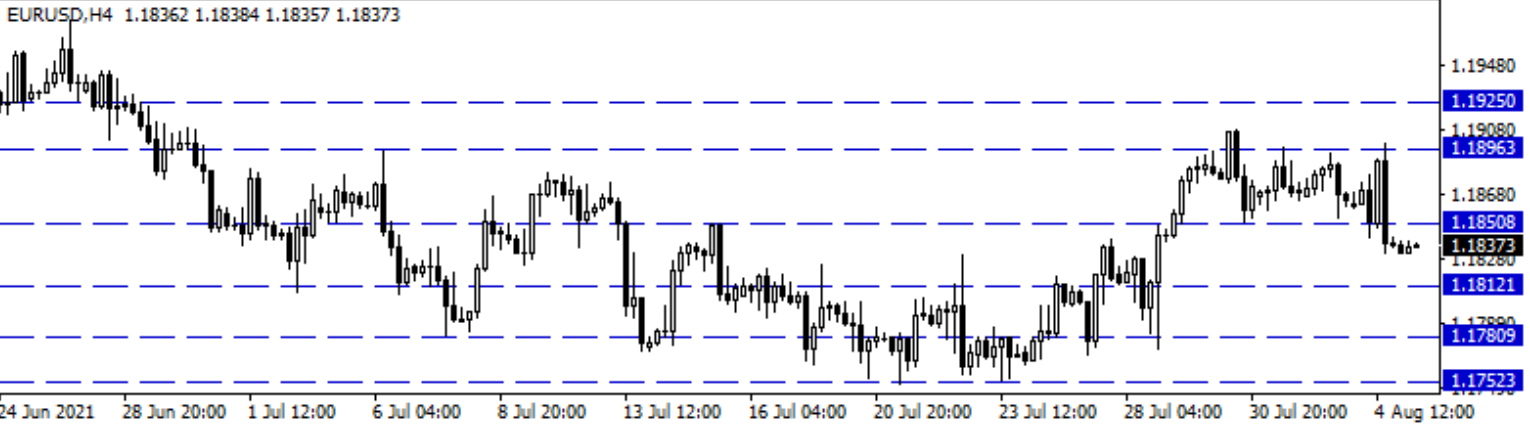
Saat	Ülke	Açıklanacak Veriler	Dönem	Beklenti	Önceki
09:00	Almanya	Fabrika Siparişleri (Aylık / Yıllık)	Haziran	1,50% / -	-3,70% / 54,30%
14:00	İngiltere	BoE Faiz Kararı	Ağustos	0,10%	0,10%
15:30	ABD	Haftalık İşsizlik Maası Başvuruları	Ağustos	380 Bin	400 Bin
15:30	ABD	Dış Ticaret Dengesi	Haziran	-73,90 Mlr \$	-71,20 Mlr \$
17:00	ABD	Fed Waller'in Konuşması	Ağustos		

Euro/Dolar

Euro Bölgesi'nde koronavirüs tedbirlerinin gevşediği haziran ayında perakende satışlar aylık bazda %1,5, yıllık bazda artış %5 seviyesinde gerçekleşti. Hizmet PMI ise temmuz ayında rekor seviyeye ulaşarak 59,8 oldu. ABD'de ADP özel sektör istihdamı temmuz ayında koronavirüs vakalarındaki artış nedeniyle 330 bin artış kaydederek beklentilerin altında açıklanırken, ISM hizmet endeksi 64,1 açıklanarak yükselişe devam etti. Fed Başkan Yardımcısı R. Clarida ekonomi tahminlerine paralel olarak iyi performans gösterirse 2023'te faiz artışlarının başlayabileceğini belirtti. Açıklama sonrası paritede geri çekilme kaydedildi. Paritede geri çekilmelerde 1,1812 – 1,1780 ve 1,1752 seviyeleri destek, toparlanmalarda 1,1850 seviyesinin üzerinde 1,1875 – 1,1896 ve 1,1908 direnç noktalarıdır.

Günlük Pivot Seviyeleri

				1.1852
			1.1847	
	1.1841			
1.1835				
	1.1830			
		1.1825		
			1.1819	

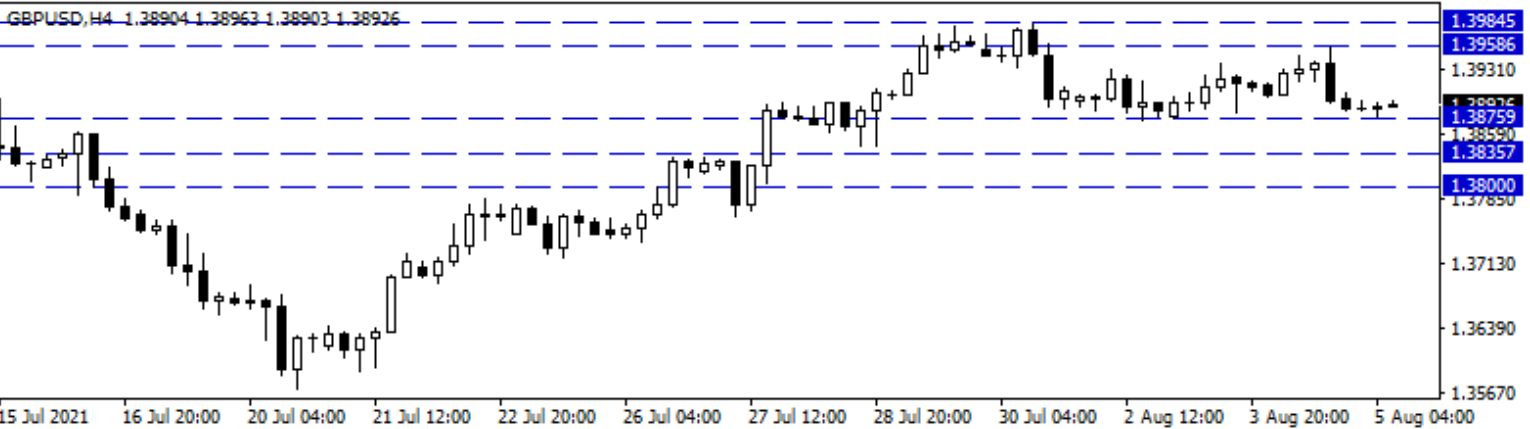


GBP/USD

Dün ABD'de açıklanan ADP özel sektör istihdam değişimi 330 bin rakamı ile beklentilerin altında kalırken ISM imalat dışı PMI 64,1 ile beklentilerin üzerinde gerçekleşti. Fed üyelerinden gelen varlık alım programının azaltılmasına yönelik mesajlar sonrası paritede alışlar ivme kaybetti. Bugün İngiltere Merkez Bankası (BoE) faiz kararı izlenecek. Karar sonrası paritede oynaklık artabilir. ABD'de ise Fed üyesi Waller'in konuşması takip edilecek. Teknik olarak 50 günlük basit hareketli ortalamasının üzerinde kalıcılık sağlayamayan paritede kısa vadede destek olarak 1,3875 - 1,3835 ve 1,3800 seviyeleri izlenebilir. Direnç seviyeleri olarak da 1,3958 - 1,3984 ve 1,4070 seviyeleri takip edilebilir.

Günlük Pivot Seviyeleri

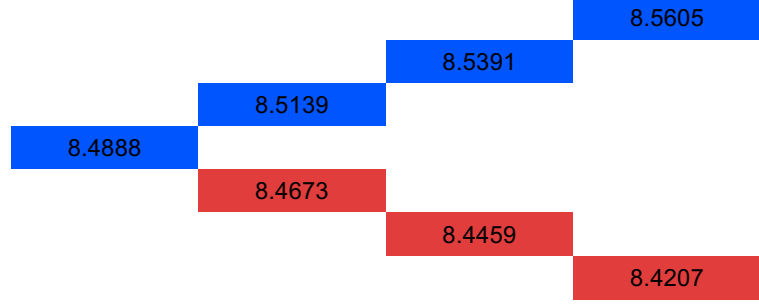
				1.3922
			1.3911	
	1.3901			
1.3891				
	1.3879			
		1.3868		
			1.3858	



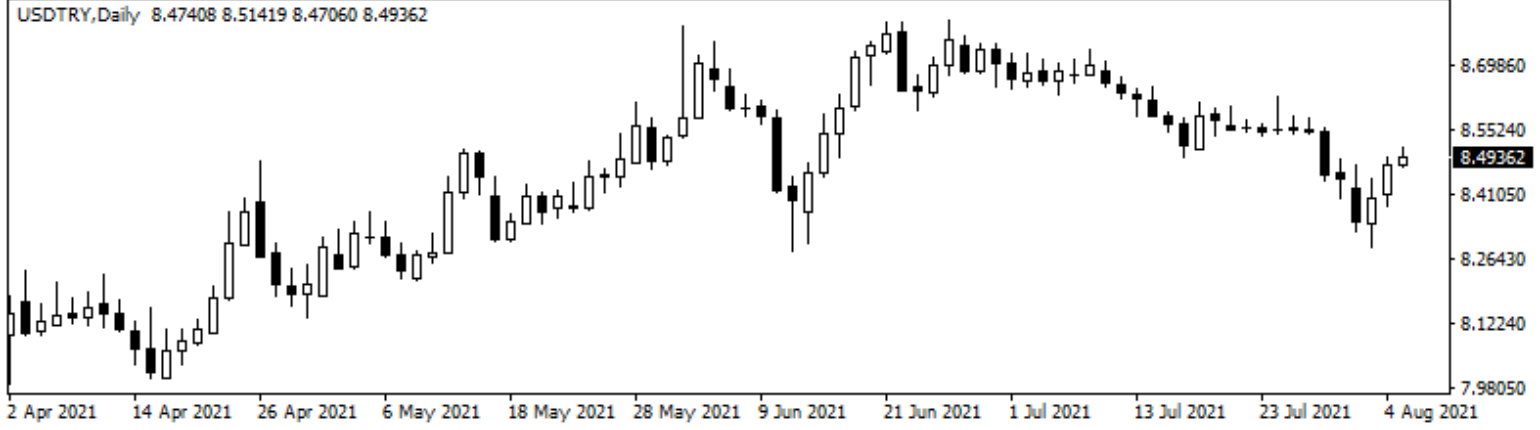
USD/TRY

Dolar/TL kuru dün 8,3823 ile 8,4928 seviyeleri arasında dalgalanarak günü 8,4785'den tamamladı. Yurt içinde beklentilerin üzerinde gelen enflasyon verisi sonrası dün Fed üyelerinden gelen varlık alım programının azaltılmasına yönelik açıklamalar kurda yukarı yönlü tepki hareketinin devamını sağladı. Bugün yurt içinde veri akışı sakin. ABD'de ise haftalık işsizlik maaşı başvuruları ve Fed üyesi Waller'in konuşması izlenecek. Dolar/TL, bu sabah 08:30 itibarıyla 8,4993'den işlem görüyor. DXY 92,28 seviyelerinde hareket ederken ABD 10 yıllık tahvil faizi %1.1940 seviyesinden işlem görüyor. Gelişmekte olan ülke para birimleri dolara karşı bu sabah karışık görünüm sergiliyor.

Günlük Pivot Seviyeleri



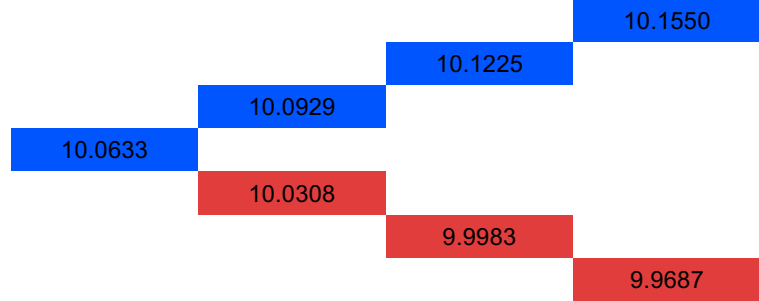
USDTRY,Daily 8.47408 8.51419 8.47060 8.49362



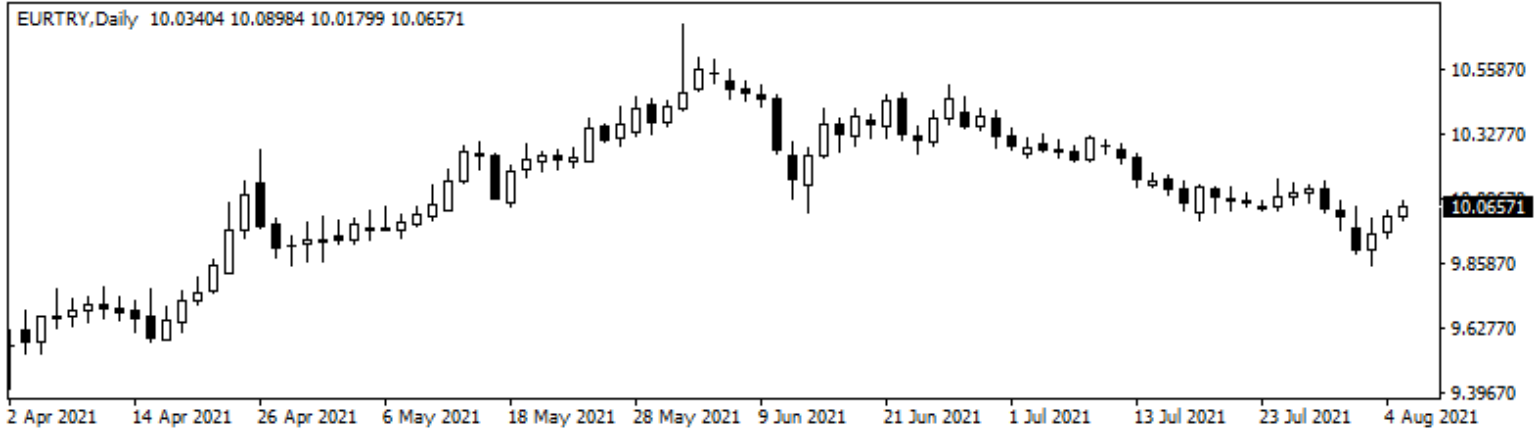
EUR/TRY

Avrupa cepesinde perakende satış ve hizmet PMI rakamları takip edildi. Euro Bölgesi'nde koronavirüs tedbirlerinin gevşediği haziran ayında perakende satışlar aylık bazda %1,5 seviyesinde açıklanırken, yıllık bazda artış %5 seviyesinde gerçekleşti. Euro Bölgesi hizmet PMI temmuz ayında rekor seviyeye ulaşarak 59,8 oldu. Avrupa'nın en büyük ekonomisi olan Almanya'da hizmet PMI endeksi 61,8 artışla rekor seviyeye ulaştı. Yurt içinde ise TCMB temmuz ayına ilişkin fiyat gelişmeleri değerlendirmesini ve reel efektif döviz kurunu açıkladı. Temmuz enflasyonuna ilişkin değerlendirmesinde gıda fiyatlarındaki yükselişe vurgu yaptı. TÜFE bazlı reel efektif döviz kuru Temmuz'da 61,31 oldu ve tarihi dip seviyeden döndü. Euro/TL kuru bu sabah 10,06'lı seviyelerden fiyatlanıyor.

Günlük Pivot Seviyeleri



EURTRY,Daily 10.03404 10.08984 10.01799 10.06571

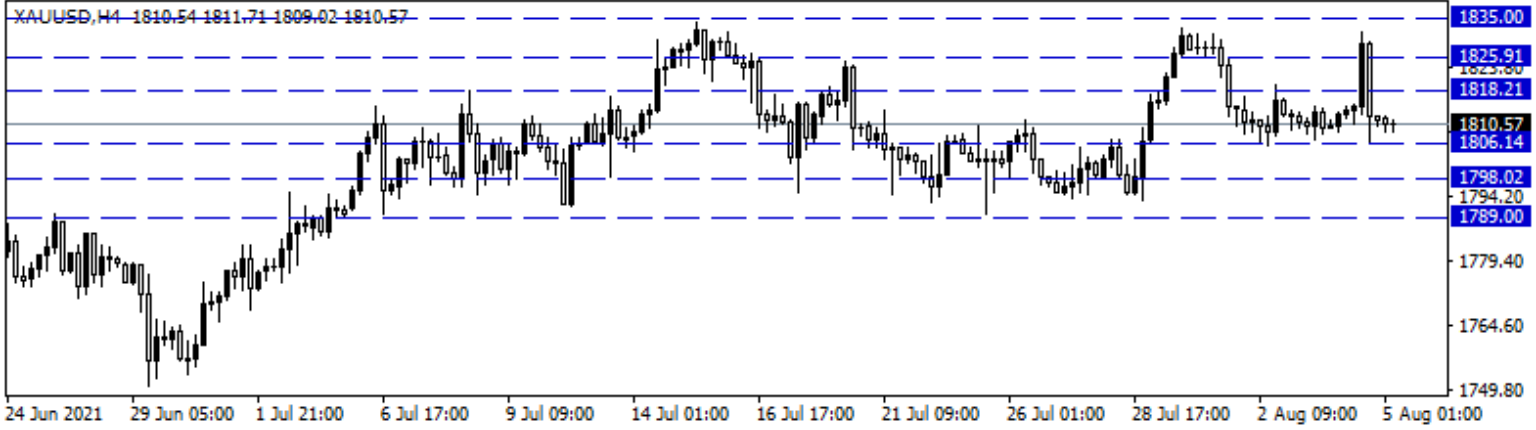


XAU/USD

Ons altın 1800\$ üzerindeki ısrarcı seyrini korumaya devam ediyor. Dün ABD'de açıklanan ADP özel sektör verisi beklentilerin altında kaldı. Ancak verinin etkisi sınırlı oldu çünkü piyasa yarınki tarım dışı istihdam verisini bekliyor. Bu nedenle ons altında da dünki ADP nedeniyle sert bir tepki oluşmadı. Fed Clarida, varlık alım konusunda bu yılın sonlarına doğru bir sinyal gelebileceğini ve 2023 yılında Fed'in faiz artışına başlayabileceğine dair açıklamalarda bulundu. Clarida'nın şahin ifadeleri piyasalarda sınırlı hareketlenmelere neden olsa bile ons altının yarınki ABD verisini beklediği görülüyor. Bugün ABD'de ikincil düzey veriler takip edilecek. Ons altın için 1818\$ - 1825\$ - 1835\$ direnç noktaları, 1806\$ - 1798\$ - 1789\$ destek noktaları olarak takip edilebilir.

Günlük Pivot Seviyeleri

1,815.15
1,813.86
1,811.46
1,809.07
1,807.77
1,806.47
1,804.08

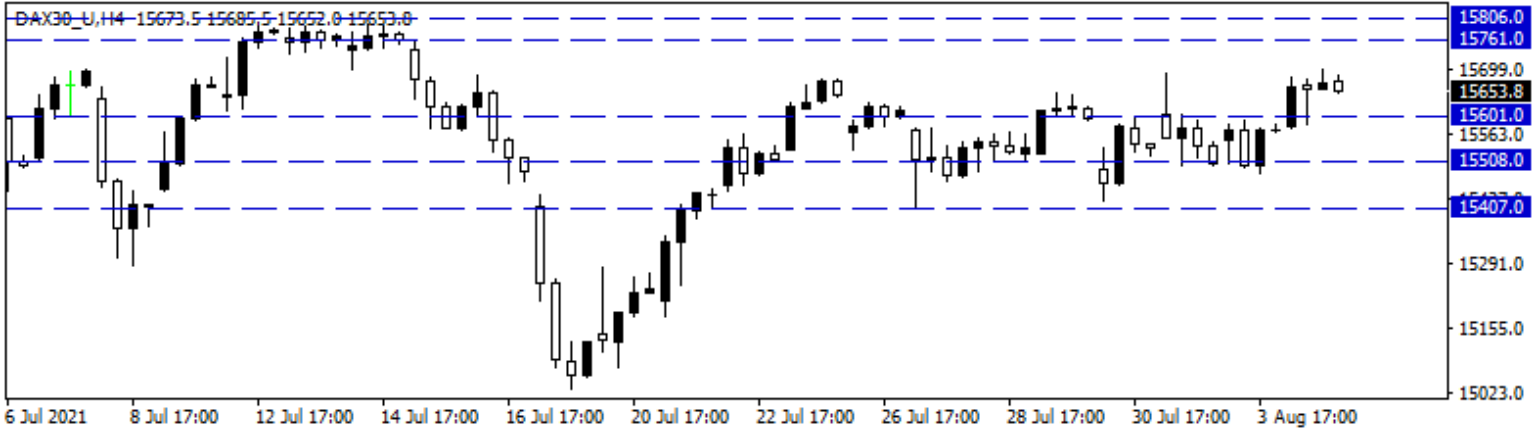


DAX Yakın Vade

Son dönemde toparlanmanın görüldüğü küresel hisse piyasalarında yukarı yönlü seyrin genel olarak devam ettiği görülüyor. Euro Bölgesi'nde hizmet PMI rakamları 60,4 olan piyasa beklentisinin altında 59,8 olarak açıklanırken, önceki aya göre yükselişini ve rekor seviyelerdeki seyrini sürdürdü. Ekonomik veri akışları ve salgın kaynaklı gelişmeler gündemdeki yerini korumaktadır. Avrupa borsaları dün günü yükselişlerle tamamlarken, DAX vadeli kontratı da günü %0,83'lük yükselişle 15.673 puandan tamamladı. Bu sabah yataya yakın bir seyrin izlendiği DAX vadelisinde yükselişlerde 15.761 - zirve seviyesi olan 15.806 ve zirve üzerindeyse 15.900 seviyesi direnç olarak takip edilebilir. Geri çekilmelerde 15.601 - 50 günlük üssel ortalama (15.508) ve 15.407 seviyeleri destek konumunda bulunmaktadır.

Günlük Pivot Seviyeleri

15,726.67
15,715.33
15,699.67
15,684.00
15,672.67
15,661.33
15,645.67



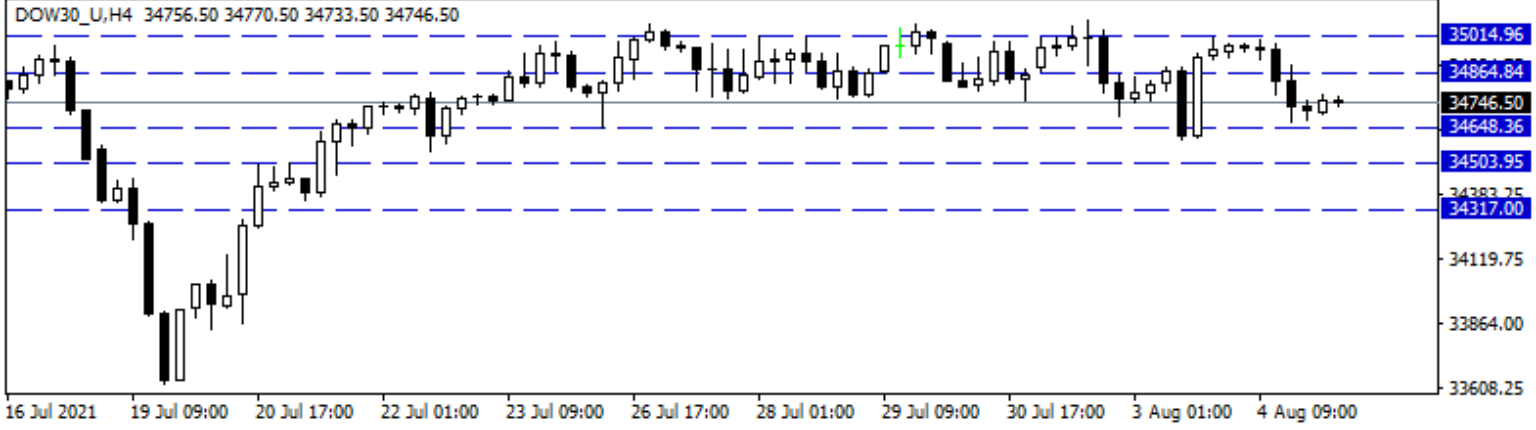
Dow Jones Yakın Vade

Dow Jones endeksi dünü %0,92 düşüyle 34.792 seviyesinden tamamladı. Dün açıklanan ADP özel sektör istihdam verisi beklentilerin altında kaldı ve istihdam piyasasının hala hedeflerden uzak olduğu yorumunu sağladı. Yarınki tarım dışı istihdam verisi piyasalar açısından daha kritik olacaktır. Bu nedenle dünkü verinin etkisi sınırlı kaldı. Fed Clarida yapmış olduğu konuşmasında, varlık alımlarını azaltma sürecine doğru ilerlediklerini ve bu konuya ilişkin açıklamanın yıl sonuna doğru yapılabileceğini ifade etti. Bugünde ABD'de ikincil düzey veriler takip edilecek. Bu sabah vadeli hafif alıcılı seyrediyor. Sözleşme için 34.648 - 34.503 - 34.317 destekler olurken, 34.864 - 35.014 - 35.184 dirençler olarak izlenebilir.

Günlük Pivot Seviyeleri

34,859.33
34,819.67
34,778.33
34,737.00
34,697.33
34,657.67
34,616.33

DOW30_U,H4 34756.50 34770.50 34733.50 34746.50



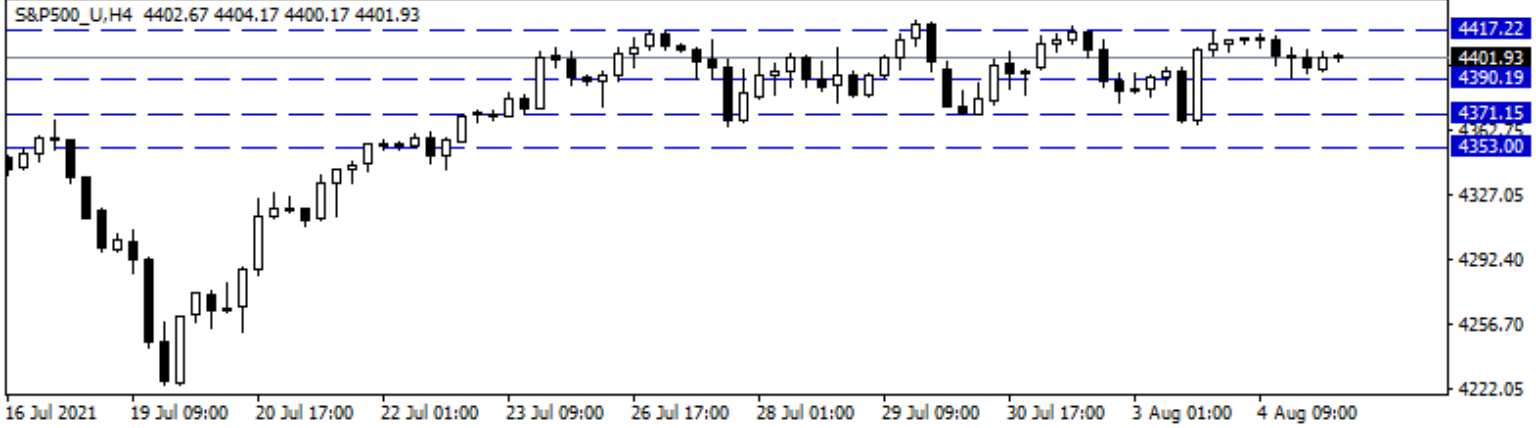
S&P 500 Yakın Vade

ABD endekslerinde dün karışık seyirler vardı ve S&P 500 endeksi dünü %0,46 kayıpla 4.402 puandan kapattı. ADP özel sektör istihdam verisi beklentilerin altında kalarak, istihdam piyasasının hedeften uzakta olduğu yorumuna neden oldu. Ancak yarın açıklanacak tarım dışı istihdam bir miktar daha önemli olacaktır. Bu nedenle dünkü verinin etkisi sınırlı kaldı. Fed Clarida dünkü açıklamasında, varlık alım konusunda bu yılın sonuna doğru bir açıklama yapılabileceğine dair sinyaller verirken, 2023 yılında faiz artışına sıcak baktığı görüldü. Bugün ABD'de ikincil düzey veriler açıklanacak. Bu sabah vadeli piyasada ABD endekslerinde sınırlı yükselişle işlemler görülüyor. Sözleşme için 4.417 - 4.433 ve 4.450 direnç noktaları, 4.390 - 4.371 - 4.353 destek noktaları olarak takip edilebilir.

Günlük Pivot Seviyeleri

4,416.67
4,411.08
4,405.92
4,400.75
4,395.17
4,389.58
4,384.42

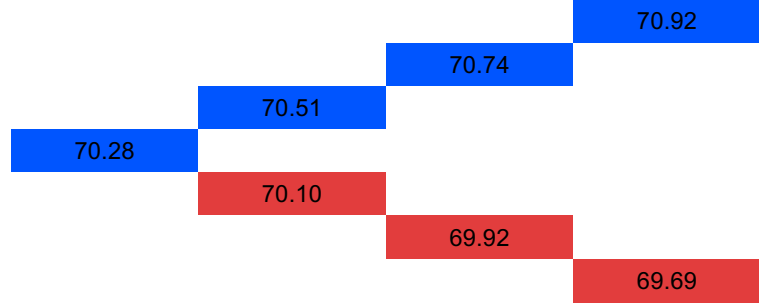
S&P500_U,H4 4402.67 4404.17 4400.17 4401.93



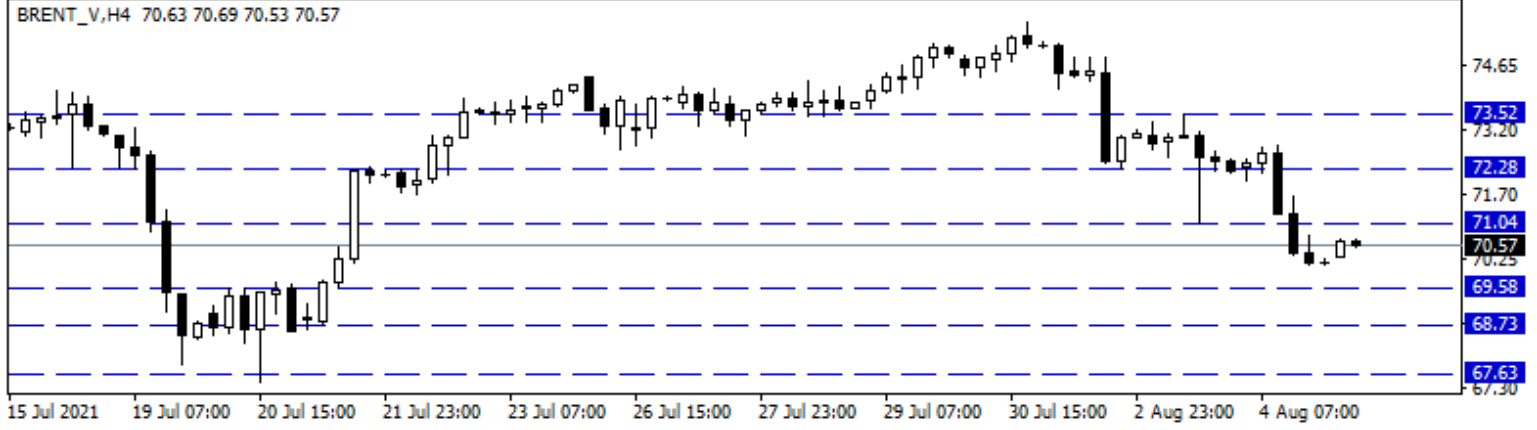
Brent Petrol

Delta varyantıyla ilgili endişeler sebebiyle petrol fiyatlarındaki zayıf görünüm devam ediyor. Ülkelerin tedbirlerini arttırmaya devam etmesi, Asya'da vaka sayılarında artışın görülmesi, piyasaları tedirgin ediyor. Bu tablonun da petrol talebini olumsuz etkileyebilir ihtimali, fiyatları baskıladığı için petrol fiyatlarında kısa vadede yukarı yönlü hareketin zorlaştığı dikkat çekiyor. Bundan sonraki süreçte, varyanta dair gelişmelerin etkisi petrol fiyatlarının seyri açısından takip edilmeli. Brent petrol için 71,04\$ direncinin üzerinde kapanışlarda 72,28\$ ve 73,52\$ direnç noktaları olarak bulunuyor. Geri çekilmelerin devamı durumunda 69,58\$ desteğinin altında 68,73\$ sonrasında 67,63\$ destek noktaları olarak karşımıza çıkıyor.

Günlük Pivot Seviyeleri



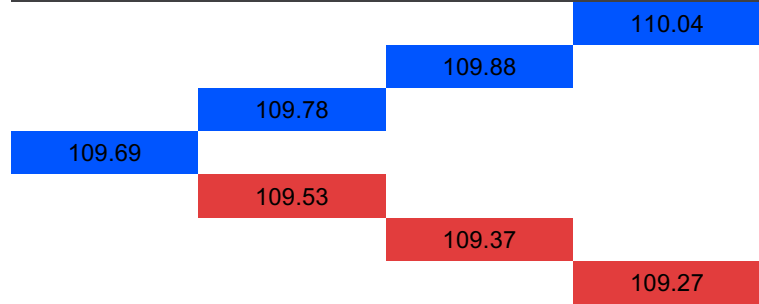
BRENT_V,H4 70.63 70.69 70.53 70.57



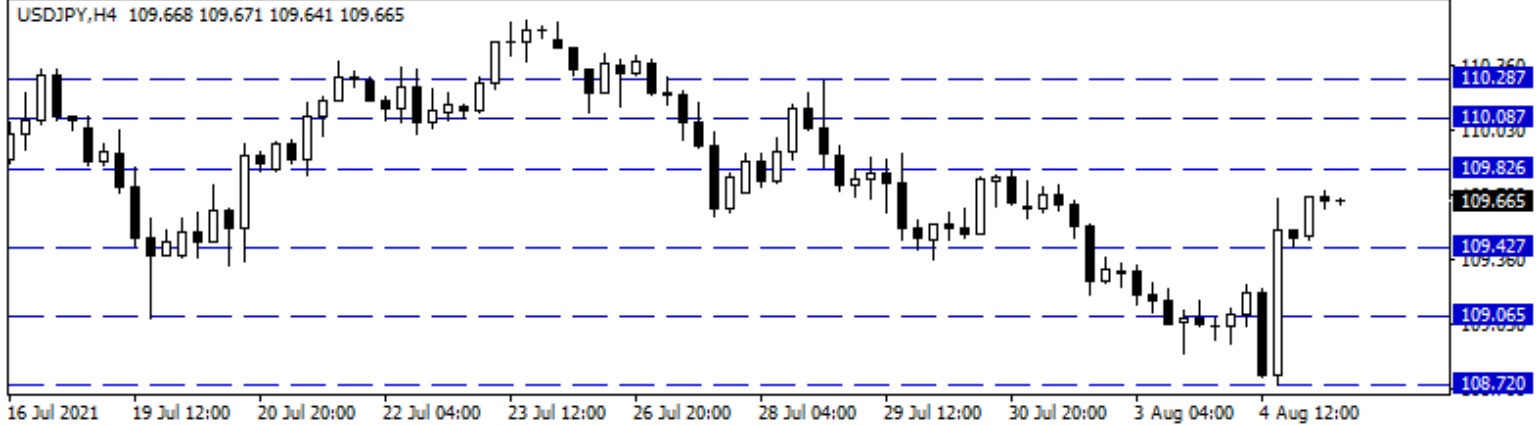
USD/JPY

ABD'de ADP özel sektör istihdamı temmuz ayında koronavirüs vakalarındaki artış nedeniyle 330 bin artış kaydederek beklentilerin altında kaldı. ISM hizmet endeksi ise hafta başı açıklanan imalat sektörüne kıyasla 64,1 seviyesinde açıklanarak yükselişe devam etti. Fed Başkan Yardımcısı R. Clarida ekonomi tahminlerine paralel olarak iyi performans gösterirse 2023'te faiz artışlarının başlayabileceğini belirtti. Ayrıca varlık alımlarını azaltma sürecine doğru ilerlendiğini ve bu konuya ilişkin açıklamanın bu yıl sonuna doğru yapılabileceğini söyledi. Açıklama sonrası dolardaki değer kazancı ile paritede yükseliş kaydedildi. Paritede 109,82 – 110,08 ve 110,28 seviyeleri direnç, 109,42 – 109,22 ve 109,06 destek noktalarıdır.

Günlük Pivot Seviyeleri



USDJPY,H4 109.668 109.671 109.641 109.665



**Gedik Yatırım Menkul Değerler A.Ş. - Yatırım Danışmanlığı Birimi**

Ünvan : Gedik Yatırım Menkul Değerler A.Ş. – Gedik Foreks

Adres : Altayçeşme Mah. Çamlı Sok. Ofis Park Maltepe No:21/4 Kat:10-11-12 Maltepe/İstanbul/Türkiye

Tel :(0216) 453 0120

E-Posta : gedikforex@gedik.com

* **Gedik Yatırım Foreks Bülteni, Genel Yatırım Tavsiyesi Kapsamında Yatırım Danışmanlığı Birimi Tarafından Hazırlanmaktadır.**

YASAL UYARI

"Burada yer alan bilgiler Gedik Yatırım tarafından bilgilendirme amacıyla hazırlanmıştır. Yatırım sinyal, bilgi, yorum ve tavsiyeleri yatırım danışmanlığı kapsamında değildir. Yatırım danışmanlığı hizmeti; aracı kurumlar, portföy yönetim şirketleri, mevduat kabul etmeyen bankalar ile müşteri arasında imzalanacak yatırım danışmanlığı sözleşmesi çerçevesinde sunulmaktadır. Burada yer alan sinyal, yorum ve tavsiyeler, herhangi bir yatırım aracının alım satım önerisi ya da getiri vaadi olarak yorumlanmamalıdır. Bu görüşler mali durumunuz ile risk ve getiri tercihlerinize uygun olmayabilir ve sadece burada yer alan bilgilere ve sinyallere dayanarak yatırım kararı verilmesi beklentilerinize uygun sonuçlar doğurmayabilir. Burada yer alan sinyaller, fiyatlar, veriler ve bilgilerin tam ve doğru olduğu garanti edilemez; içerik, haber verilmeksizin değiştirilebilir. Tüm sinyal ve veriler, Gedik Yatırım tarafından güvenilir olduğuna inanılan kaynaklardan alınmıştır. Bu sinyal ve kaynakların kullanılması nedeni ile ortaya çıkabilecek hatalardan ve zararlardan Gedik Yatırım sorumlu değildir."