

Piyasa Gündemi

Delta varyantına bağlı olarak vaka sayılarındaki artış ve ekonomik toparlanmanın sektöre uğrayabileceğine ilişkin mevcut endişeler küresel risk iştahı üzerinde baskı oluşturuyor. ABD'de dün açıklanan sanayi üretimi tahminlerin altında kalırken, ekonomik veri akışları risk iştahı ve fiyatlamalar üzerinde etkili olmaya devam edecektir. Geçen haftaki ECB toplantısının ardından bugün ECB Başkanı Lagarde'ın açıklamaları da önemli olacaktır.

Açıklanacak Önemli Ekonomik Veriler

- 15:00 ECB Başkanı Lagarde'ın Konuşması Önem: Yüksek
- 15:30 ABD – Perakende Satışlar Önem: Yüksek

Türkiye

Hazine ve Maliye Bakanlığı verilerine göre merkezi yönetim bütçe dengesi ağustos ayında 40,8 milyar TL fazla verdi. Böylece en az 2006'ya kadar en yüksek aylık fazla verilmiş oldu. Faiz dışı denge aynı ayda 54,5 milyar TL fazla kaydetti. Türkiye Cumhuriyet Merkez Bankası; ASELSAN, HAVELSAN ve TÜBİTAK-BİLGEM ile ikili mutabakat zaımları imzalayarak "Dijital Türk Lirası İşbirliği Platformu" oluşturdu.

Euro Bölgesi

Avrupa Merkez Bankası Başkanı C. Lagarde, iyileşmekte olan Avrupa ekonomisinin karşı karşıya bulunduğu en büyük zorluğun, otoritelerin ekonominin potansiyelini dönüştürmek için gereken değişiklikleri uygulamaya koyup koyamayacağı olduğunu söyledi. Lagarde, şimdi Avrupa'nın temel sınavın kuzey ve güney ülkeleri arasında uzun süredir devam eden farkı kapamaya, pandemi ile birlikte artan eşitsizliği azaltmaya ve daha çevresel-sürdürülebilir ekonomiye dönüşümü desteklemeye yönelik atacağı adımlara bağlı olduğunu sözlerine ekledi. Avrupa İstatistik Ofisi'nin açıkladığı sanayi üretimi verilerine göre, temmuz ayında sanayi üretimi Euro Bölgesi'nde %1,5 ve Avrupa Birliği'nde %1,4 arttı. Sanayi üretimindeki yıllık bazdaki değişim ise Euro Bölgesinde %7,7 ve AB'de %8,3 artış oldu.

ABD

Sanayi üretimi Ağustos'ta imalatçıların hammadde ve istihdam sıkıntılarının yanı sıra İda kasırgası nedeniyle tahminlerin altında artarak %0,4 seviyesinde arttı. İmalat sanayi üretimi Temmuz'daki %1,6'lık güçlü artış sonrası bu dönemde %0,2 arttı. Kapasite kullanımı ise Ağustos'ta %76,2'den %76,4'e yükseldi. Güçlü tüketici talebi ve şirket yatırımları talebi desteklese de tedarik zincirindeki sıkıntılar ve kasırganın bazı sektörlerle darbe vurması sanayi üretiminin beklentiden düşük kalmasına neden oldu. Açıklanan diğer veriye göre New York Fed imalat endeksi, eylül ayında siparişler ve sevkiyatlardaki ivmelenmeyle hızlı biçimde %34,3'e yükselerek tahminleri aştı. ABD'de bugün Phidadelphia fed imalat endeksi ve perakende satış rakamları ön planda olacak. ABD Başkanı Joe Biden'ın vergi paketi ABD Temsilciler Meclisi'nin ilgili komisyonundan geçti. Bu gelişmeyle Biden'ın altyapı paketinin finanse edilmesinde de büyük bir adım atılmış oldu.

Piyasa Verileri

Pariteler	Son	Günlük Değ. (%)	Haftalık Değ. (%)	Yılbaşı Değ. (%)
USDTRY	8.4405	0.06	0.05	13.52
EURTRY	9.9671	0.00	-0.24	9.53
EURUSD	1.1806	-0.09	-0.15	-3.36
GBPUSD	1.3834	-0.03	-0.02	1.15
USDJPY	109.23	-0.13	-0.44	5.78

Sepetler	Son	Günlük Değ. bp	Haftalık Değ. bp	Yılbaşı Değ. bp
½ \$ + ½ €	9.1903	-1.10	-1.60	91.03
Dolar Endeksi	92.5360	6.10	4.10	259.90
REK	62.8900	-	-	73.00

Endeks Vadeliler	Son	Günlük Değ. (%)	Haftalık Değ. (%)	Yılbaşı Değ. (%)
S&P 500 Yakın Vade	4.467.25	-0.11	-0.56	19.17
DAX Yakın Vade	15.658.00	0.15	0.20	13.91
Dow Jones Yakın Vade	34.665.00	-0.10	-0.59	13.67

Emtialar	Son	Günlük Değ. (%)	Haftalık Değ. (%)	Yılbaşı Değ. (%)
Ons Altın	1.786.47	-0.40	-0.44	-6.02
Gram Altın	484.84	-0.34	-0.37	6.74
WTI	72.57	0.20	6.88	49.85
BRENT	75.10	0.13	5.86	45.66
Bakır	4.30	-1.22	1.16	22.22

Tahviller	Son	Günlük Değ. bp	Haftalık Değ. bp	Yılbaşı Değ. bp
Türkiye 2 Yıllık	17.6800	-4.00	-71.00	272.00
Türkiye 10 Yıllık	17.1600	-1.00	-15.00	426.00
ABD 10 Yıllık	1.2980	-0.20	-0.50	38.10
ABD 2 Yıllık	0.2130	-0.40	0.50	9.00
Almanya 10 Yıllık	-0.3020	3.70	1.90	27.30
Almanya 2 Yıllık	-0.6930	0.30	-0.70	2.00

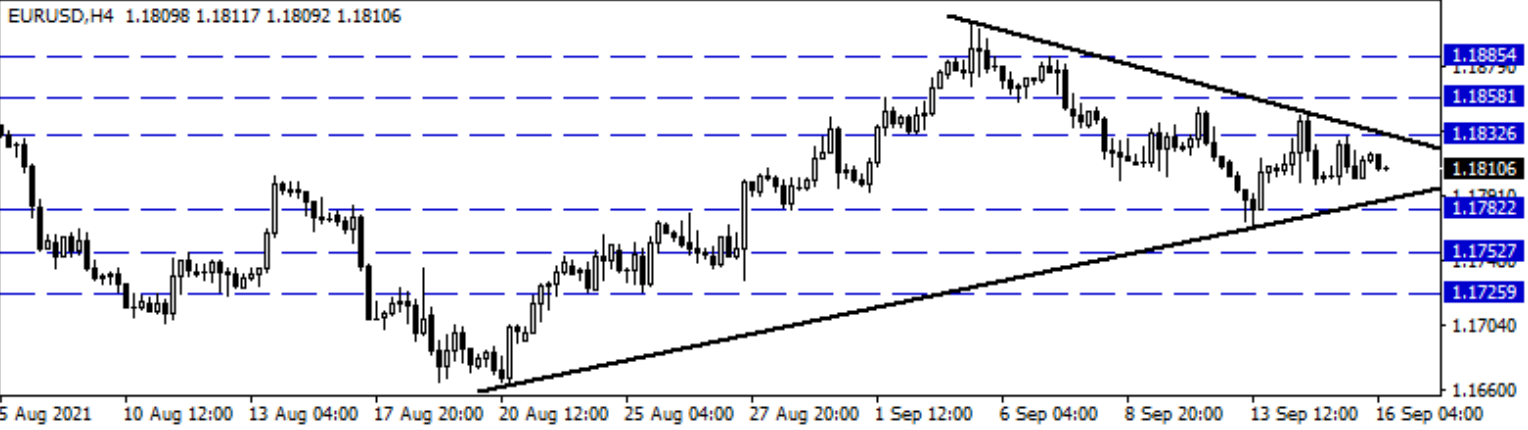
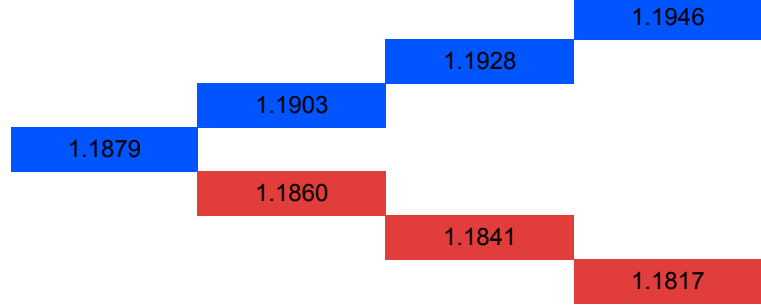
Gelişmekte Olan Ülke Kurları	Son	Günlük Değ. (%)	Haftalık Değ. (%)	Yılbaşı Değ. (%)
USDZAR	14.4367	0.19	1.68	-1.75
USDIDR	14.227.35	-0.08	-0.24	2.18
USDTRY	8.4405	0.06	0.05	13.52
USD RUB	72.3756	0.14	-0.75	-2.37
USDBRL	5.2227	-0.01	0.48	0.56
USDCNY	6.4341	0.02	-0.33	-1.51
USDMXN	19.8839	0.12	-0.26	-0.05
USDCZK	21.4413	0.08	-0.30	-0.17
USDHUF	295.5800	0.11	-0.38	-0.41
USDPLN	3.8659	0.06	0.58	3.55

Bugün Açıklanacak Önemli Veriler					
Saat	Ülke	Açıklanacak Veriler	Dönem	Beklenti	Önceki
02:50	Japonya	Dış Ticaret Dengesi	Ağustos	-47,70 mlr ¥	441,00 mlr ¥
12:00	Euro B.	Dış Ticaret Dengesi	Temmuz		18,10 mlr €
15:00	Euro B.	ECB Başkanı Lagarde'ın Konuşması	Eylül		
15:30	ABD	Haftalık İşsizlik Maaşı Başvuruları	Eylül	318 Bin	310 Bin
15:30	ABD	Perakende Satışlar (Aylık/Yıllık)	Ağustos	-1,00%/-	-1,10%/15,78%
15:30	ABD	Philadelphia Fed İmalat Endeksi	Eylül	19,00	19,40

Euro/Dolar

Euro Bölgesi'nde sanayi üretimi temmuz ayında %1,5 seviyesinde yükselirken, yıllık bazdaki değişim %7,7 seviyesinde oldu. ABD'de ise sanayi üretimi ağustos ayında imalatçıların hammadde ve istihdam sıkıntılarının yanı sıra yaşanan kasırga nedeniyle tahminlerin altında artarak %0,4 seviyesinde açıklandı. New York Fed imalat endeksi, eylül ayında siparişler ve sevkiyatlardaki ivmelenmeyle hızlı biçimde %34,3'e yükselerek beklentileri aştı. Güçlü tüketici talebi ve şirket yatırımları talebi desteklese de tedarik zincirindeki sıkıntılar sanayi üretiminin beklentiden düşük kalmasına etkili oldu. Dalgalı seyrin kaydedildiği paritede 1,1800 seviyesinin altında 1,1782 – 1,1770 ve 1,1752 seviyeleri destek, toparlanmalarda 1,1832 – 1,1858 ve 1,1885 izlenen direnç seviyeleridir.

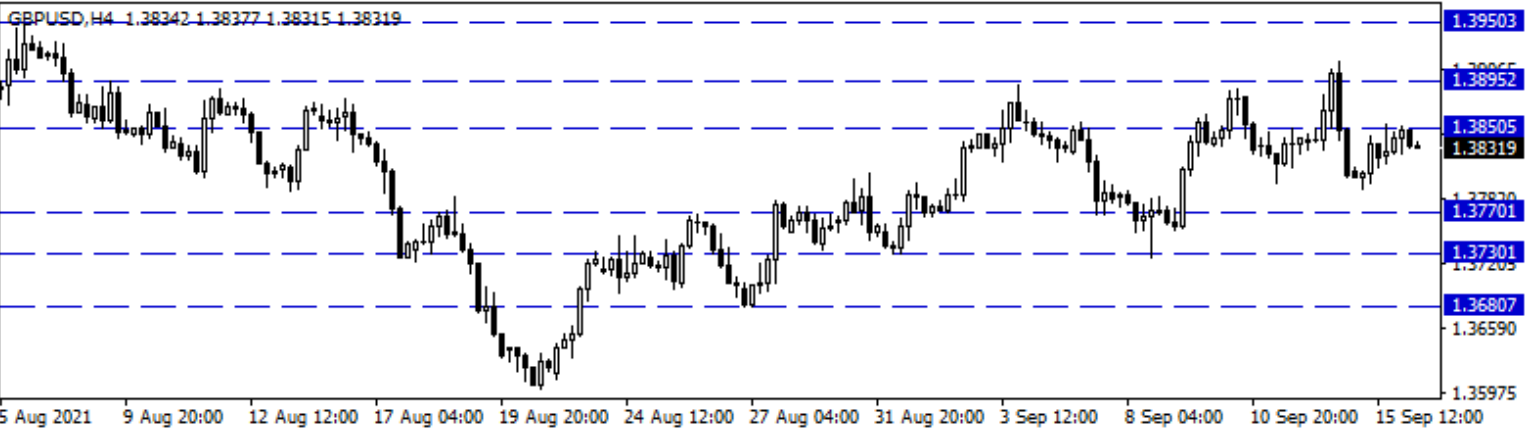
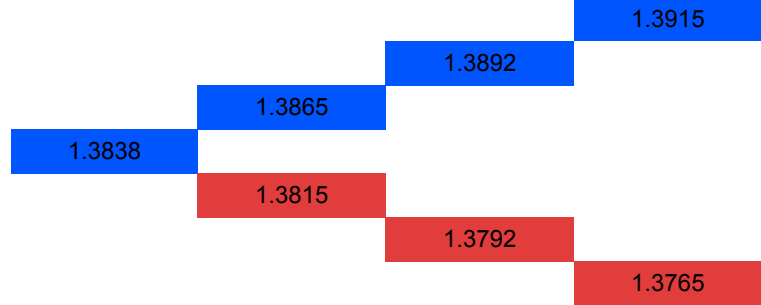
Günlük Pivot Seviyeleri



GBP/USD

İngiltere'de TÜFE ağustos ayında aylık %0,7 ve yıllık %3,2 ile beklentilerin üzerinde artarak Mart 2012'den bu yana en hızlı yükselişini kaydetti. İngiltere Merkez Bankası'nın yıl sonu enflasyon hedefi %4 düzeyinde bulunurken, 150 milyon sterlinlik varlık alım programının ekonomiyi aşırı ısıtabileceği dair endişeler ve 2022 yılında faiz artışının gündeme gelebileceği piyasa katılımcıları tarafından yorumlanıyor. ABD tarafında ise sanayi üretimi aylık %0,4 ve imalat üretimi aylık %0,2 ile beklentilerin altında kaldı. Bugün ABD'de perakende satışlar ve haftalık işsizlik maaşı başvuruları ön planda olacak. Paritede direnç olarak 1,3850-1,3895 ve 1,3950 seviyeleri, destek olarak da 1,3800-1,3770 ve 1,3730 seviyeleri izlenebilir.

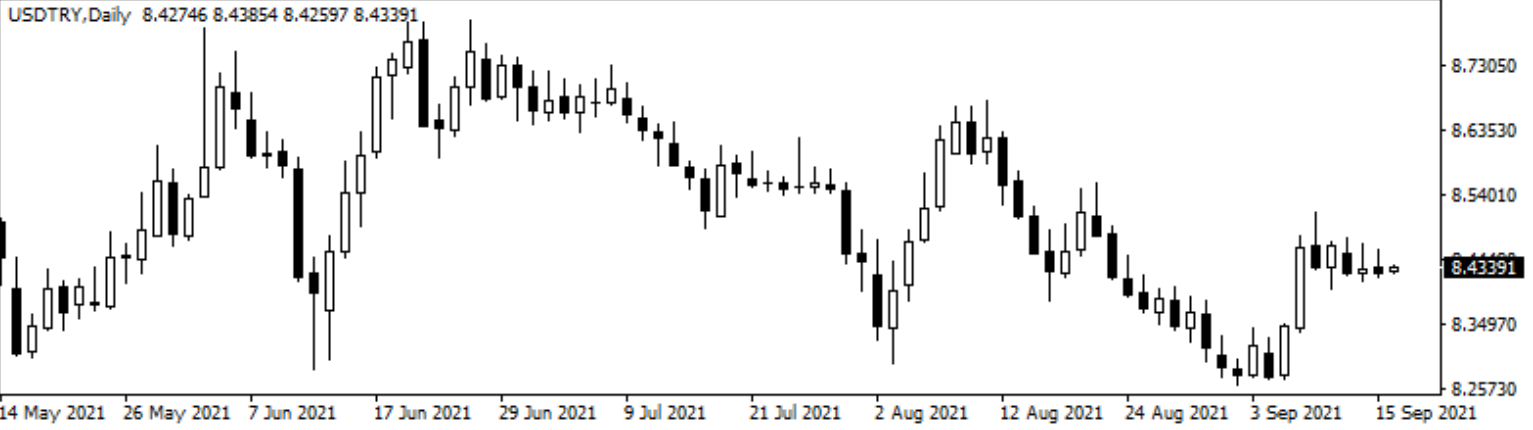
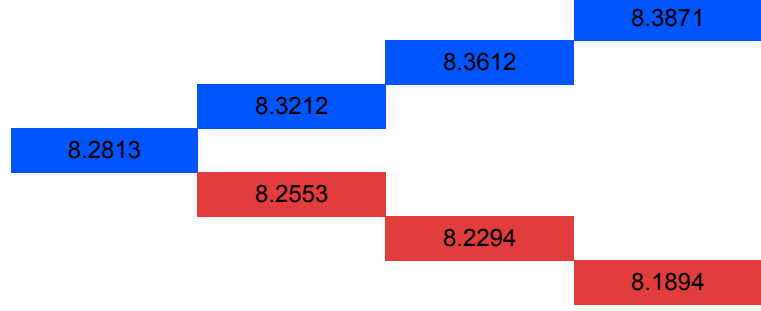
Günlük Pivot Seviyeleri



USD/TRY

Dolar/TL kuru dün 8,4208 ile 8,4611 seviyeleri arasında dalgalanarak günü 8,4353'den tamamladı. Dün TCMB'den yapılan açıklamaya göre 1 Ekim 2021 tesis tarihinde Türk lirası zorunlu karşılıkların döviz cinsinden tesis edilmesi imkanı %10 seviyesinden %0'a düşürülerek sonlandırılacağı belirtildi. Ayrıca yabancı para mevduat/katılım fonuna uygulanan zorunlu karşılık oranlarının ise tüm vade dilimlerinde 200 baz puan artırılacağı belirtildi. Diğer taraftan merkezi yönetim bütçe dengesi ağustos ayında 40,84 milyar TL fazla verdi. ABD tarafında ise sanayi üretimi aylık %0,4 ve imalat üretimi aylık %0,2 ile beklentilerin altına kaldı. Bugün ABD'de perakende satışlar verisi izlenecek. Dolar/TL, bu sabah 08:30 itibariyle 8,4399'dan işlem görüyor.

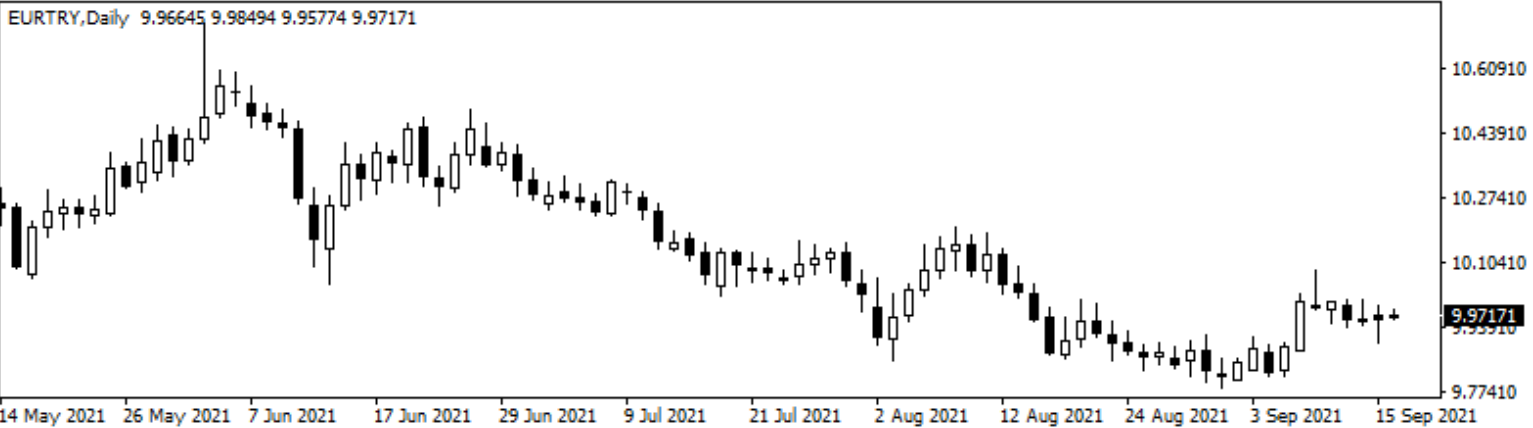

Günlük Pivot Seviyeleri



EUR/TRY

Euro Bölgesi'nde sanayi üretimi temmuz ayında %1,5 seviyesinde yükselirken, yıllık bazdaki değişim %7,7 seviyesinde oldu. Avrupa Merkez Bankası Başkanı C. Lagarde, iyileşmekte olan Avrupa ekonomisinin karşı karşıya bulunduğu en büyük zorluğun, otoritelerin ekonominin potansiyelini dönüştürmek için gereken değişiklikleri uygulamaya koyup koyamayacağı olduğunu söyledi. Yurt içinde ise bütçe dengesi rakamları takip edildi. Hazine ve Maliye Bakanlığı verilerine göre merkezi yönetim bütçe dengesi ağustos ayında 40,8 milyar TL fazla verdi. Böylece en az 2006'ya kadar en yüksek aylık fazla verilmiş oldu. Euro Bölgesi'nde dış ticaret rakamları yurt içinde ise gündeme dair gelişmeler takip edilecek. Euro/TL kuru bu sabah 9,97'li seviyelerden fiyatlanıyor.

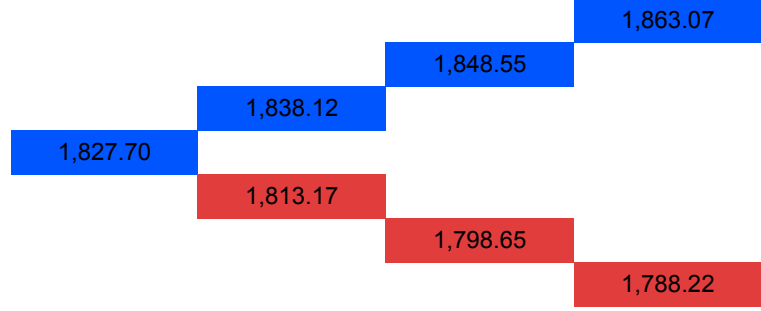
Günlük Pivot Seviyeleri



XAU/USD

Ons altın küresel ekonomilerin toparlanma hızı ve buna bağlı olarak varlık alım azaltımlarının hızlı başlayabilme ihtimali nedeniyle baskı altında. Birleşmiş Milletler yayınladıkları raporda, küresel ekonominin son 50 yıldaki en hızlı toparlanmayı yaşamasını beklediklerini belirtti. Dünyada enflasyon son 10 yılın en yakın seviyelerinde seyrediyor ve bu durumda varlık alımı azaltımlarının yakında başlayabileceğine dair beklentileri de güçlendiriyor. Bu ihtimaller göz önünde bulundurulunca, ons altında yeni bir hareket yok ancak bu haftaki ABD enflasyonu ile 1800\$ üzerine doğru tepki vermeye başlamıştı. Şu sıralarda 1800\$ altına doğru sınırlı da olsa bir düşüş var. Altın için 1794\$ - 1804\$ - 1814\$ direnç noktaları olarak izlenirken, 1785\$ - 1776\$ - 1765\$ destek noktaları olarak görülüyor.

Günlük Pivot Seviyeleri



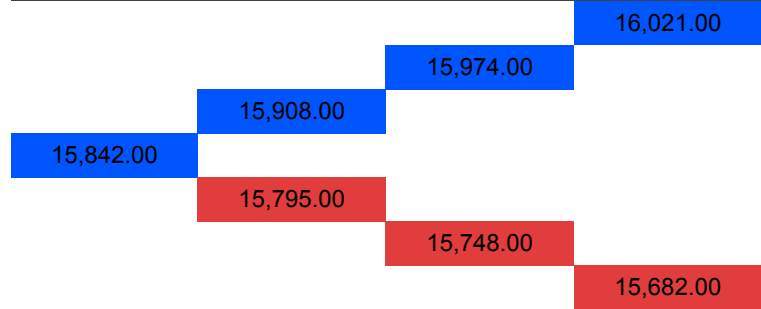
XAUUSD,H4 1795.71 1796.14 1789.67 1790.65



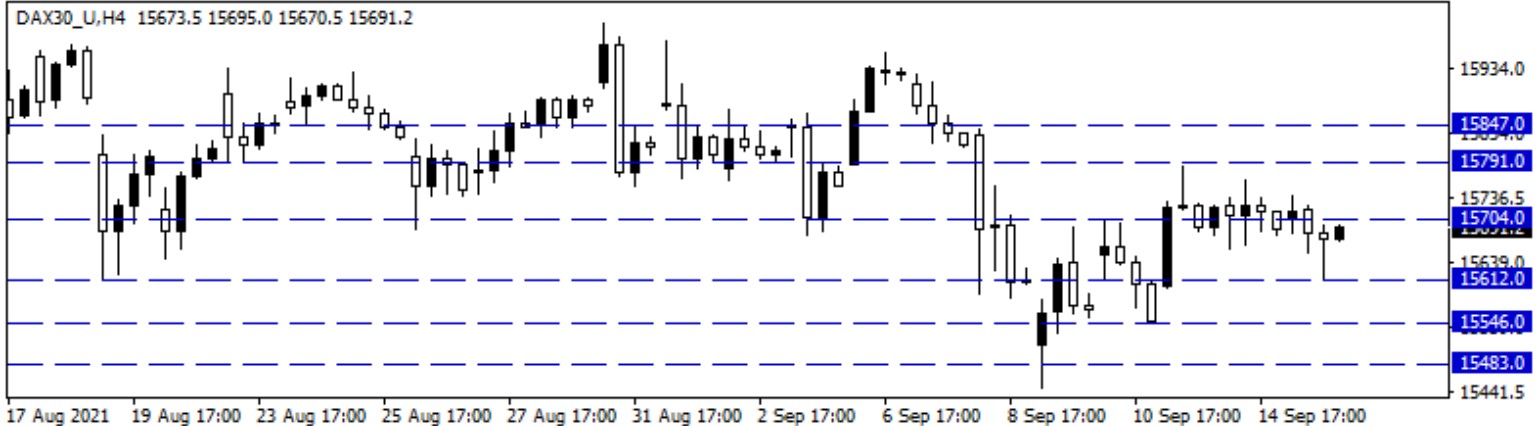
DAX Yakın Vade

Son dönemde gündemdeki mevcut endişeler risk iştahı ve küresel hisse piyasaları üzerinde baskı oluştururken, dün hisse piyasalarında zayıf görünümün devam ettiği görüldü. Merkez bankalarının hamleleri, salgın kaynaklı gelişmeler ve ekonomik veri akışları gündemdeki yerini ve önemini koruyor. Avrupa borsaları dün günü %1'eri bulan kayıplarla tamamlarken, DAX vadeli kontratı günü %0,54 oranında bir kayıpla 15.634 puandan tamamladı. Bu sabah hafif alıcılı bir seyrin izlendiği ve tepki çabasının gözlemlendiği DAX vadeli kontratında yükselişlerde 15.704 - 15.791 ve 15.847 seviyeleri direnç olarak takip edilebilir. Geri çekilmelerde ise 15.612 - 15.546 ve 100 günlük üssel ortalama (15.483) destek konumunda bulunmaktadır. Bugün ECB Başkanı Lagarde'ın açıklamaları piyasaların takibinde verilecektir.

Günlük Pivot Seviyeleri



DAX30_U,H4 15673.5 15695.0 15670.5 15691.2

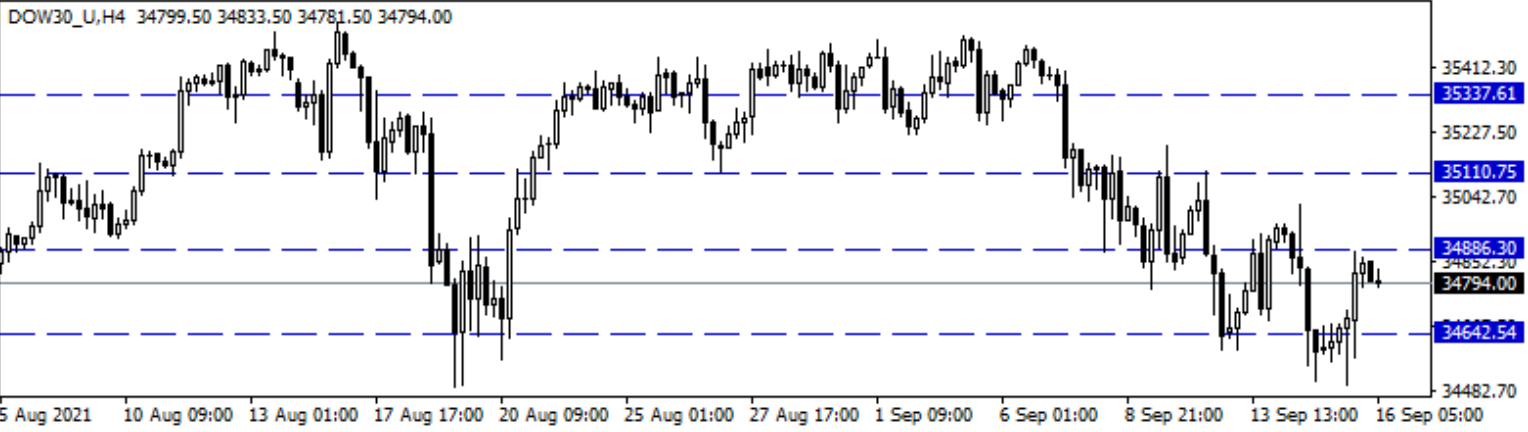


Dow Jones Yakın Vade

Dow Jones endeksi dün %0,68 yükselişle 34.814 seviyesinden tamamladı. ABD endeksleri bir gün önceki kayıplarını telafi etmeye çalıştı. Açıklanan ve beklentileri karşılayan ABD verileri bu yükselişi destekledi. Ancak gelecek hafta yapılacak olan Fed toplantısına dair belirsizlik sürerken, salgın kaynaklı endişelerde gündemde yerini korumaya devam ediyor. Bu nedenle fiyatları baskıladıği görülüyor. Bu sabah için ABD vadeliileri hafif satıcıly seyrediyor. Bugün içinde ABD'de açıklanacak veriler bulunuyor ancak etkisi fiyatlar üzerinde sınırlı kalabilir. Sözleşme için 34.886 ilk direnci olurken, 35.110 - 35.337 bir sonraki direnç noktaları olarak takip edilebilir. Geri çekilmelerde 34.642 desteğinin altında kapanışlarda 34.459 ve 34.242 destek noktaları olarak karşımıza çıkıyor.

Günlük Pivot Seviyeleri

				35,796.00
			35,636.00	
	35,358.00			
35,080.00				
		34,920.00		
			34,760.00	
				34,482.00

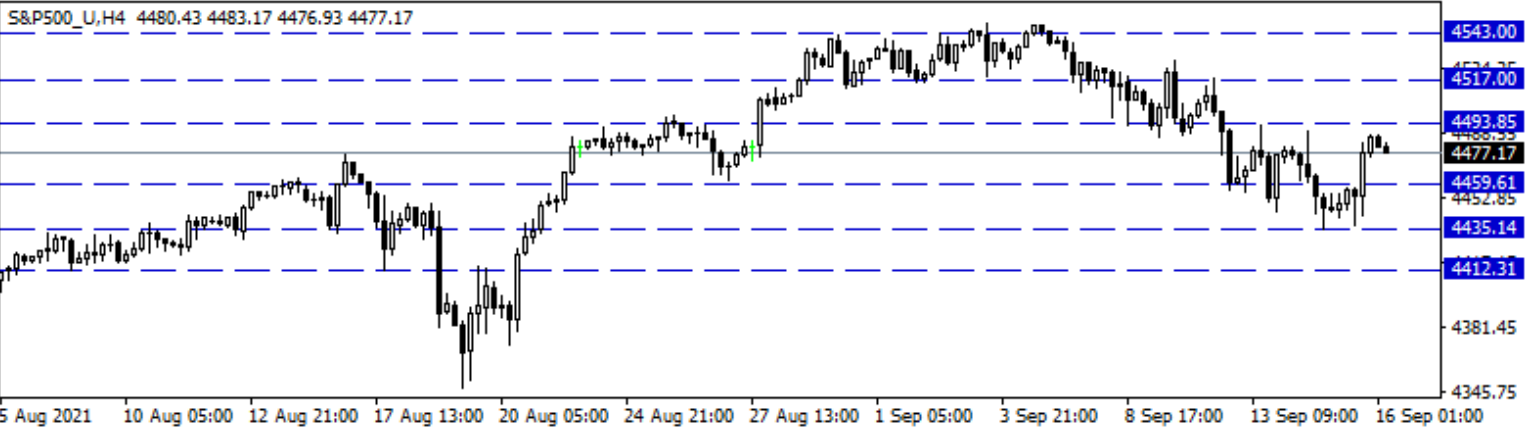


S&P 500 Yakın Vade

S&P 500 endeksi dün %0,85 artışla 4.480 seviyesinden kapattı. Salı günü endekslerde satıcıly seyirler hakimdi ve dün bu kayıpların telafi edildiği görüldü. Dün açıklanan ve beklentilere paralel gelen ABD verileri bunu destekledi ancak Fed'e dair belirsizlik ve salgın kaynaklı endişeler gündemde yerini koruyor. Gelecek hafta yapılacak Fed toplantısına kadar bu belirsizlik sürecektir ve fiyatları baskılayabilir. Bugün için ABD'den açıklanacak veriler var ancak endeksler üzerinde etkisi sınırlı olabilir. Bu sabah vadeliiler sınırlı kayıpla işlem görüyor. Sözleşme için 4.459 desteğinin altında ilk olarak 4.435 ve sonrasında 4.412 destek noktaları olarak izleniyor. Buna karşın, yukarı yönlü hareketinde 4.493 ve 4.517 dirençlerinden sonra 4.543 direnç noktası olarak takip edilebilir.

Günlük Pivot Seviyeleri

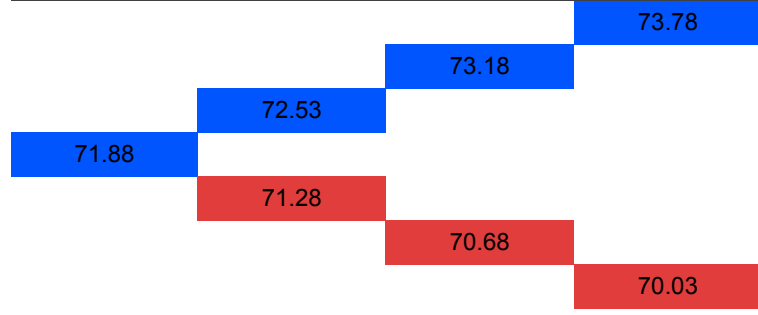
				4,578.50
			4,563.25	
	4,541.25			
4,519.25				
		4,504.00		
			4,488.75	
				4,466.75



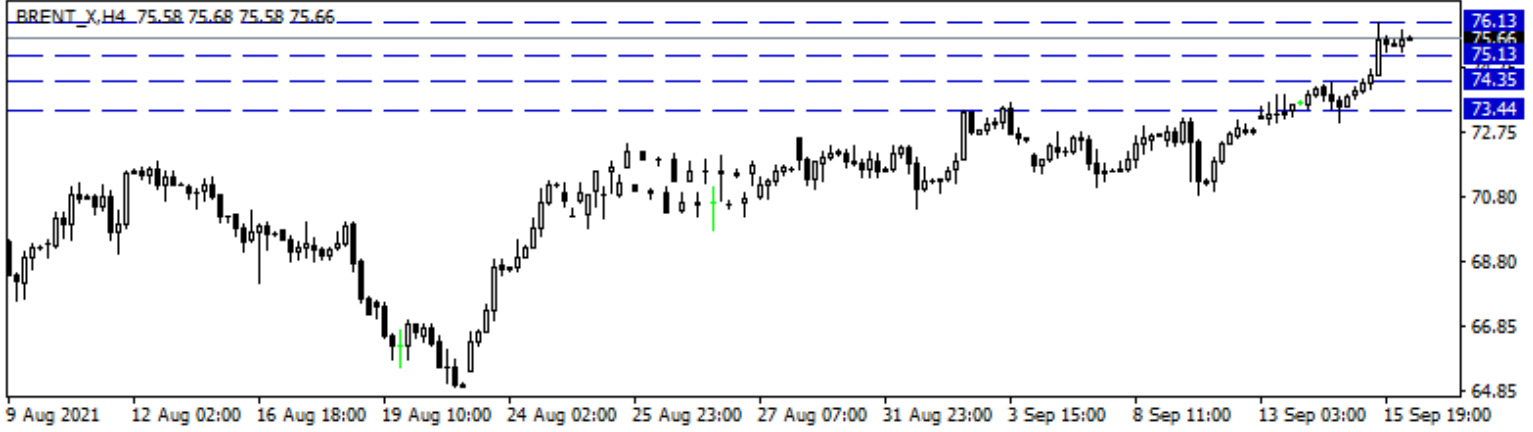
Brent Petrol

Brent petrol son 6 haftanın en yüksek seviyelerinde işlem görüyor. Dün Uluslararası Enerji Ajansı yayınladıkları haftalık stoklarda 6.4 mn varillik düşüş görüldü. Bir gün önce de API haftalık stoklarında 5.4 mn varil azalma vardı. Bu hafta stoklardaki düşüş petrol açısından olumlu oldu. İda Kasırgası sonrası Meksika Körfezinde petrol üretimi hala eski seviyelere dönmezken, Teksas kıyılarında Nicholas Kasırgası izleniyor ve bunlarda petrol için olumlu. Salgın kaynaklı endişeler gündemde yerini korumaya devam ediyor, geçtiğimiz haftaki kadar petrol fiyatlarını baskılamadığı görülüyor. Bugün için petrol açısından izlenecek önemli bir veri bulunmazken, piyasadaki risk iştahının seyri takip edilebilir. Brent petrol için 76,13\$ - 77,04\$ - 77,88\$ dirençler, 75,13\$ - 74,35\$ - 73,44\$ destek noktaları.

Günlük Pivot Seviyeleri



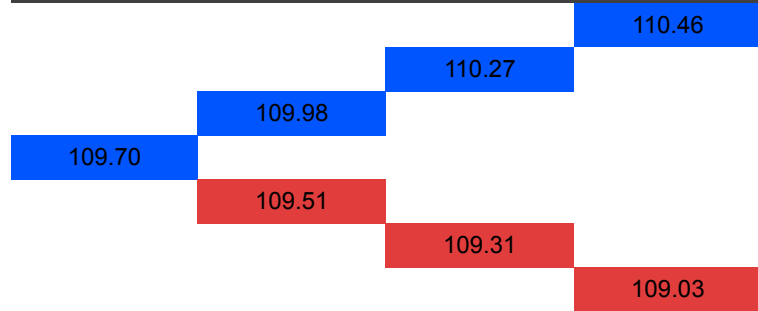
BRENT_X,H4_75.58 75.68 75.58 75.66



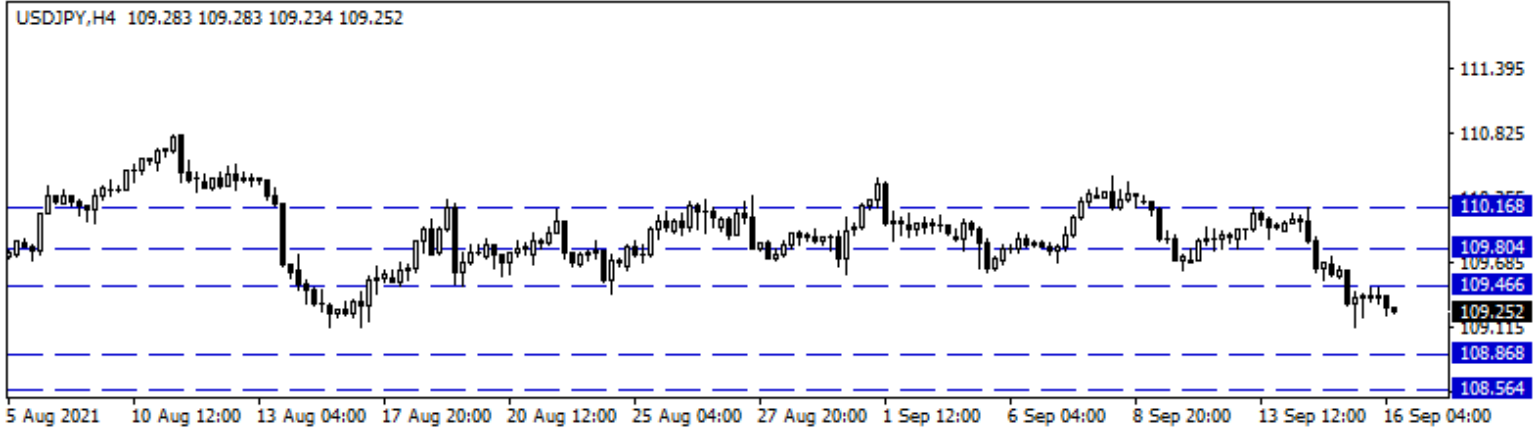
USD/JPY

ABD'de sanayi üretimi ağustos ayında imalatçıların hammadde ve istihdam sıkıntılarının yanı sıra yaşanan kasırga nedeniyle tahminlerin altında artarak %0,4 seviyesinde açıklandı. New York Fed imalat endeksi, eylül ayında siparişler ve sevkiyatlardaki ivmelenmeyle hızlı biçimde %34,3'e yükselerek beklentileri aştı. Güçlü tüketici talebi ve şirket yatırımları talebi desteklese de tedarik zincirindeki sıkıntılar sanayi üretiminin beklentiden düşük kalmasına etkili oldu. Japonya'da gündeme dair gelişmeler takip edilmeye devam ediyor. Dün 109,11 seviyesinin test edildiği paritede bugün bu seviyenin altına fiyatlananın sarkması durumunda geri çekilmelerde 108,86 – 108,56 ve 108,32 seviyeleri izlenen destek seviyeleridir. Toparlanmalarda ise 109,46 – 109,80 ve 110,00 izlenen direnc seviyeleridir.

Günlük Pivot Seviyeleri



USDJPY,H4_109.283 109.283 109.234 109.252



**Gedik Yatırım Menkul Değerler A.Ş. - Yatırım Danışmanlığı Birimi**

Ünvan : Gedik Yatırım Menkul Değerler A.Ş. – Gedik Foreks

Adres : Altayçeşme Mah. Çamlı Sok. Ofis Park Maltepe No:21/4 Kat:10-11-12 Maltepe/İstanbul/Türkiye

Tel : (0216) 453 0120

E-Posta : gedikforex@gedik.com

*** Gedik Yatırım Foreks Bülteni, Genel Yatırım Tavsiyesi Kapsamında Yatırım Danışmanlığı Birimi Tarafından Hazırlanmaktadır.**

YASAL UYARI

"Burada yer alan bilgiler Gedik Yatırım tarafından bilgilendirme amacıyla hazırlanmıştır. Yatırım sinyal, bilgi, yorum ve tavsiyeleri yatırım danışmanlığı kapsamında değildir. Yatırım danışmanlığı hizmeti; aracı kurumlar, portföy yönetim şirketleri, mevduat kabul etmeyen bankalar ile müşteri arasında imzalanacak yatırım danışmanlığı sözleşmesi çerçevesinde sunulmaktadır. Burada yer alan sinyal, yorum ve tavsiyeler, herhangi bir yatırım aracının alım satım önerisi ya da getiri vaadi olarak yorumlanmamalıdır. Bu görüşler mali durumunuz ile risk ve getiri tercihlerinize uygun olmayabilir ve sadece burada yer alan bilgilere ve sinyallere dayanarak yatırım kararı verilmesi beklentilerinize uygun sonuçlar doğurmayabilir. Burada yer alan sinyaller, fiyatlar, veriler ve bilgilerin tam ve doğru olduğu garanti edilemez; içerik, haber verilmeksizin değiştirilebilir. Tüm sinyal ve veriler, Gedik Yatırım tarafından güvenilir olduğuna inanılan kaynaklardan alınmıştır. Bu sinyal ve kaynakların kullanılması nedeni ile ortaya çıkabilecek hatalardan ve zararlardan Gedik Yatırım sorumlu değildir."