

Piyasa Gündemi

ABD'de perakende satış rakamları yukarı yönlü bir sürpriz yaparken, Fed'in erken bir sıkılaşmaya gideceğine dair artan endişeler fiyatlamalar üzerinde etkili oldu. Erken sıkılaşma endişeleriyle dün dolar ve ABD tahvil faizleri yükseliş kaydederken, küresel risk iştahı ve ons altının baskı altında kaldığı görüldü. Ekonomik veriler ile merkez bankalarının piyasalarla kuracağı iletişim piyasaların gündemindeki yerini korumaya devam edecektir.

Açıklanacak Önemli Ekonomik Veriler

- 12:00 Euro Bölgesi – TÜFE Önem: Yüksek
- 17:00 ABD – Michigan Tüketici Güveni Önem: Yüksek

Türkiye

TCMB'nin toplam rezervleri 10 Eylül haftasında 120,1 milyar olarak kaydedildi. Böylelikle 2016 yılından bu yana ilk kez toplam rezervler 120 milyar doları aştı. 10 Eylül haftasında swap hariç net rezerv ise eksi 39,2 milyar dolar oldu. Yabancı yatırımcı, 10 Eylül haftasında 281 milyon dolarlık net portföy girişiyle TCMB'de merkez bankası başkanı değişikliğinin yaşandığı 26 Mart haftasından bu yana en büyük girişi gerçekleştirmiş oldu. Fitch, Türkiye'nin 2021 yılı büyüme tahminini %9,2'ye yükseltti. Kredi derecelendirme kuruluşu, Küresel Ekonomik Görünüm raporunda, Türkiye'de 2021'de neredeyse son 10 yılın en yüksek büyümesinin yaşanmasının muhtemel olduğunu belirtti.

Euro Bölgesi

Avrupa İstatistik Ofisi temmuz ayı ticaret dengesi verilerine göre, Euro Bölgesi'nin ticaret fazlası, haziran ayındaki ayındaki 26,8 milyar eurodan 20,7 milyar euroya geriledi. Euro Bölgesi'nden dışarıya yapılan ihracatlar temmuz ayında yıllık %11,4 artışla 206 milyar euroya yükselirken, Euro Bölgesi dışından yapılan ithalatlar yıllık %17,1 artışla 185,3 milyar euroya yükseldi. Böylece Euro Bölgesi'nin ticaret fazlası yıllık %22,76 düşüşle 20,7 milyar euroya geriledi. ECB Yönetim Kurulu Üyesi Olli Rehn, Euro Bölgesi görünümünde üretimdeki aksaklıklara dikkat çekti. Rehn, para politikasına ilişkin olarak da "Görünürde faiz artışı olmasa da faiz artışı bir gün elbet gerçekleşecek" ifadelerini kullandı. ECB, Aralık ayında 1.85 trilyon euroluk Pandemi Acil Satın Alma Programını ne zaman ve nasıl sonlandıracağını ve gevşekliği gidermek için diğer teşvik önlemlerini artırması gerekip gerekmediğini tartışacak. Euro Bölgesi'nde bugün açıklanacak enflasyon rakamı ön planda olacak.

ABD

ABD'de haftalık işsizlik maaşı başvuruları geçen hafta kasırganın etkisiyle 20 bin artışla 332 bine yükseldi. Devam eden başvurular ise pandemi döneminin en düşük seviyesine indi. ABD Ticaret Bakanlığı'nın verilerine göre perakende satışlar Temmuz'daki %1,8 düşüş sonrası Ağustos'ta %0,7 arttı. Otomobil hariç satışlar bu dönemde %1,8 ile 5 ayın en büyük artışını kaydetti. Bakanlık verilerine göre 13 kategoriden 10'u satışlarda artış olduğunu bildirdi. Beklentiden güçlü gelen veri, tüketici talebinin güçlü seyrettiğini gösterdi. Veri sonrası dolar endeksinde ve 10 yıllık tahvil faizlerinde yükseliş yaşanırken, emtia fiyatlarının baskı altında kaldığı takip edildi.

Piyasa Verileri

Pariteler	Son	Günlük Değ. (%)	Haftalık Değ. (%)	Yılbaşı Değ. (%)
USDTRY	8.5206	-0.17	0.60	14.60
EURTRY	10.0270	-0.35	0.20	10.19
EURUSD	1.1769	0.03	-0.35	-3.67
GBPUSD	1.3807	0.08	-0.19	0.96
USDJPY	109.87	0.11	-0.07	6.40

Sepetler	Son	Günlük Değ. bp	Haftalık Değ. bp	Yılbaşı Değ. bp
½ \$ + ½ €	9.2488	5.85	3.85	96.88
Dolar Endeksi	92.8500	-5.10	21.00	291.30
REK	62.8900	-	-	73.00

Endeks Vadeliler	Son	Günlük Değ. (%)	Haftalık Değ. (%)	Yılbaşı Değ. (%)
S&P 500 Yakın Vade	4.467.50	0.07	0.21	19.17
DAX Yakın Vade	15.710.00	0.45	0.69	14.29
Dow Jones Yakın Vade	34.650.00	0.07	0.12	13.62

Emtialar	Son	Günlük Değ. (%)	Haftalık Değ. (%)	Yılbaşı Değ. (%)
Ons Altın	1.761.74	0.47	-1.45	-7.32
Gram Altın	482.60	0.37	-0.86	6.24
WTI	72.19	-0.24	3.56	49.04
BRENT	74.93	-0.30	3.31	45.32
Bakır	4.25	0.13	-1.90	20.87

Tahviller	Son	Günlük Değ. bp	Haftalık Değ. bp	Yılbaşı Değ. bp
Türkiye 2 Yıllık	17.6800	-4.00	-71.00	272.00
Türkiye 10 Yıllık	17.1200	-4.00	-14.00	422.00
ABD 10 Yıllık	1.3370	0.20	-0.20	42.00
ABD 2 Yıllık	0.2300	1.30	0.90	10.70
Almanya 10 Yıllık	-0.3010	0.10	5.70	27.40
Almanya 2 Yıllık	-0.7000	-0.70	0.40	1.30

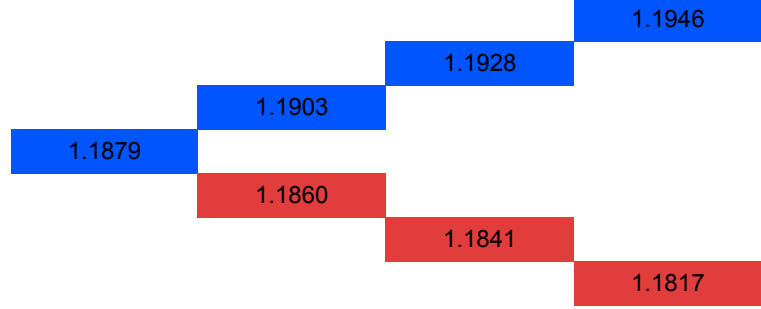
Gelişmekte Olan Ülke Kurları	Son	Günlük Değ. (%)	Haftalık Değ. (%)	Yılbaşı Değ. (%)
USDZAR	14.5634	-0.28	2.49	-0.89
USDIDR	14.211.75	-0.26	-0.33	2.07
USDTRY	8.5206	-0.17	0.60	14.60
USDRUB	72.5010	0.00	-0.94	-2.20
USDBRL	5.2568	-0.09	0.19	1.22
USDCNY	6.4499	-0.12	0.09	-1.27
USDMXN	19.9337	-0.02	0.20	0.20
USDCZK	21.5129	-0.04	0.27	0.17
USDHUF	298.1400	-0.04	0.64	0.45
USDPLN	3.8850	-0.06	0.99	4.06

Bugün Açıklanacak Önemli Veriler					
Saat	Ülke	Açıklanacak Veriler	Dönem	Beklenti	Önceki
09:00	İngiltere	Perakende Satışlar (Aylık/Yıllık)	Ağustos	0,50%/2,60%	-2,50%/2,40%
09:00	İngiltere	Çekirdek Perakende Satışlar (Aylık/Yıllık)	Ağustos	0,70%/2,60%	-2,40%/1,80%
10:00	Türkiye	TCMB Piyasa Katılımcıları Anketi	Eylül		
11:00	Euro B.	Cari İşlemler Dengesi	Temmuz		21,80 mlr €
12:00	Euro B.	TÜFE (Aylık/Yıllık)	Ağustos	0,40%/3,00%	-0,10%/2,20%
12:00	Euro B.	Çekirdek TÜFE (Aylık/Yıllık)	Ağustos	0,30%/1,60%	0,30%/0,70%
17:00	ABD	Michigan Tüketici Güven Endeksi	Ağustos	72,00	70,30

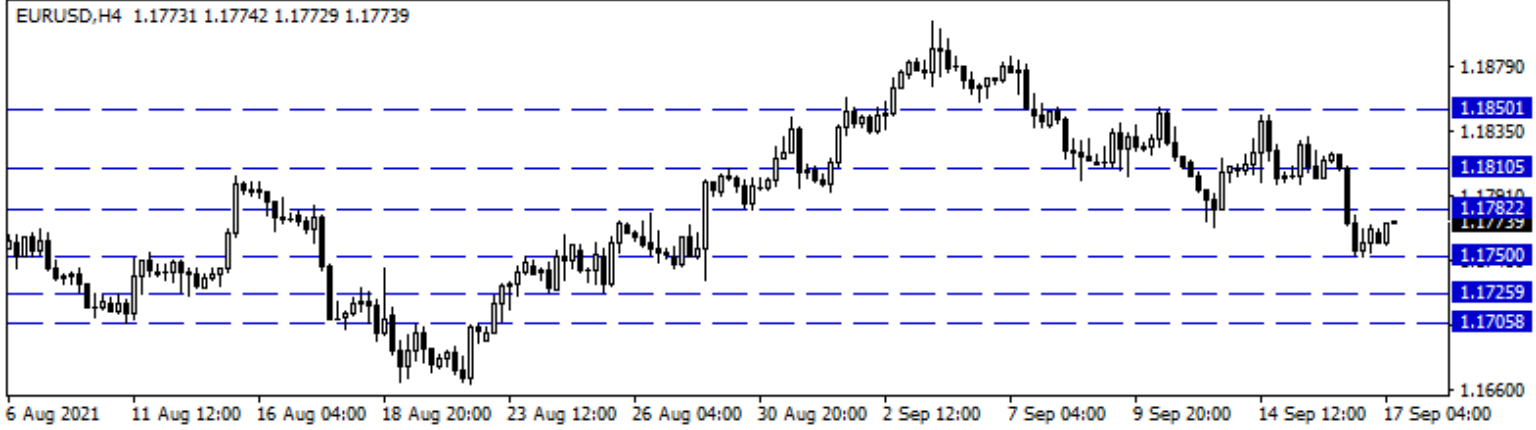
Euro/Dolar

Euro Bölgesi'nde ticaret fazlası, temmuz ayında 20,7 milyar euroya geriledi. ECB Baş Ekonomisti Philip Lane, faiz oranlarının bandın neredeyse en alt seviyesinde olduğu ortamda, ECB'nin ekonomik büyümenin alternatif ölçümlerini değerlendirmesi gerektiğini söyledi. ABD'de haftalık işsizlik maaşı başvuruları geçen hafta kasırganın etkisiyle 20 bin artışla 332 bine yükseldi. Ülkede perakende satışlar temmuz ayında %1,8 düşüş sonrası sürpriz artış kaydederek %0,7 yükseldi. Güçlü gelen veri sonrası dolar endeksinde ve tahvil faizlerinde yükseliş kaydedildi. Bugün Euro Bölgesi'nde açıklanacak enflasyon rakamı beklenirken, paritede geri çekilmelerde 1,1750 – 1,1725 ve 1,1705 seviyeleri destek, 1,1782 seviyesinin aşılması durumunda ise 1,1810 – 1,1850 ve 1,1885 izlenen direnç noktalarıdır.

Günlük Pivot Seviyeleri



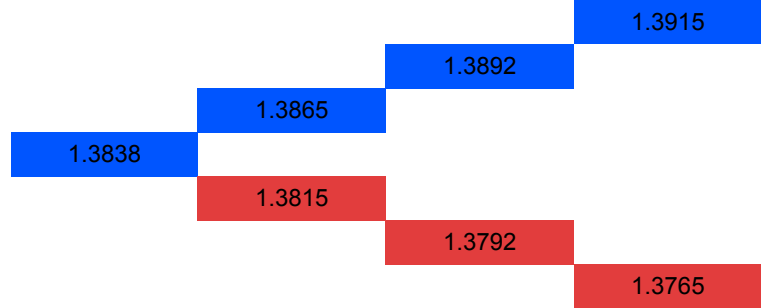
EURUSD,H4 1.17731 1.17742 1.17729 1.17739



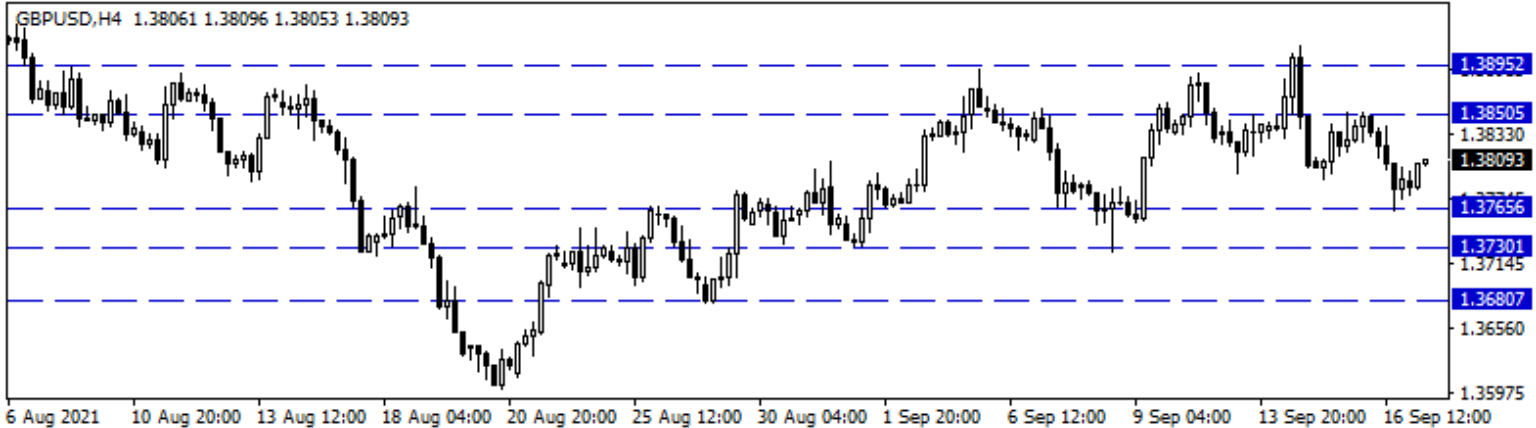
GBP/USD

Dünün en önemli verisi ABD tarafında açıklanan perakende satışlardı. ABD'de perakende satışlar ağustos ayında %0,7 oranında artış göstererek negatif beklentinin aksine güçlü bir duruş sergiledi. Çekirdek perakende satışlar ise aylık %1,8 oranında artış ile sürpriz yaptı. ABD'de açıklanan perakende satışlar verisi sonrası dolar endeksinde yukarı yönlü hareketler ivmelenirken parite tarafında da satışlar hızlandı. Bugün İngiltere'de perakende satışlar, ABD tarafında ise Michigan tüketici güveni verisi izlenecek. Dünkü gelen satışlarla 200 günlük basit hareketli ortalama üzerinde kalıcılık sağlayamayan paritede 1,3765-1,3730 ve 1,3680 destek seviyeleri takip edilebilir. Direnç olarak da 1,3800 üstü hareketlerde 1,3850 ve 1,3895 seviyeleri izlenebilir.

Günlük Pivot Seviyeleri



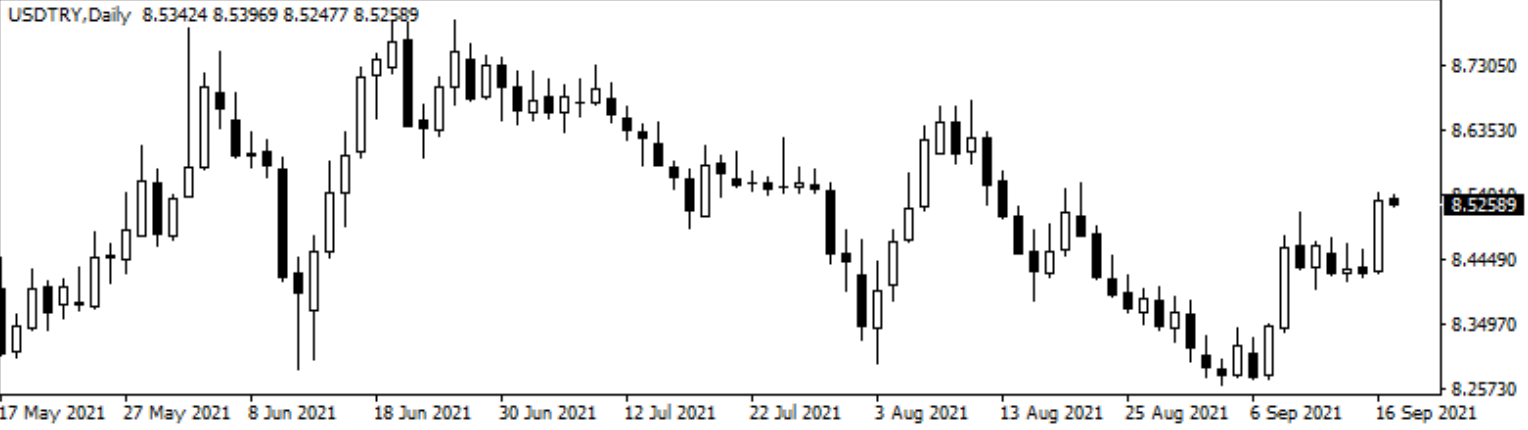
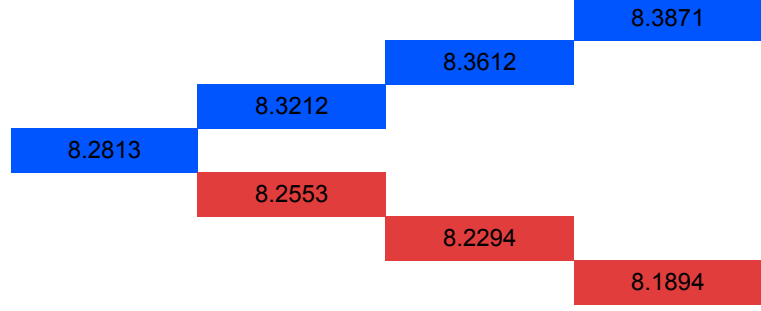
GBPUSD,H4 1.38061 1.38096 1.38053 1.38093



USD/TRY

Dolar/TL kuru dün 8,4267 ile 8,5442 seviyeleri arasında dalgalanarak günü 8,5354'den tamamladı. Dün ABD'de perakende satışlar verisi takip edildi. ABD'de ağustos ayında perakende satışlar negatif beklentinin aksine %0,7 oranında artarak güçlü duruş sergiledi. Çekirdek perakende satışlar ise aylık %1,8 oranında artış gösterdi. Güçlü perakende satış verileri sonrası dolar endeksinde yukarı yönlü hareketler görüldü. TL tarafında da gelişmekte olan ülkelerin para birimlerine paralel dolar karşısında değer kayıpları arttı. Bugün yurt içinde TCMB piyasa katılımcıları anketi izlenecek. ABD tarafında ise Michigan tüketici güveni takip edilecek. Dolar/TL, bu sabah 08:30 itibarıyla 8,5323'den işlem görüyor. Dolar endeksi ise 93,00 seviyesinde bulunuyor.

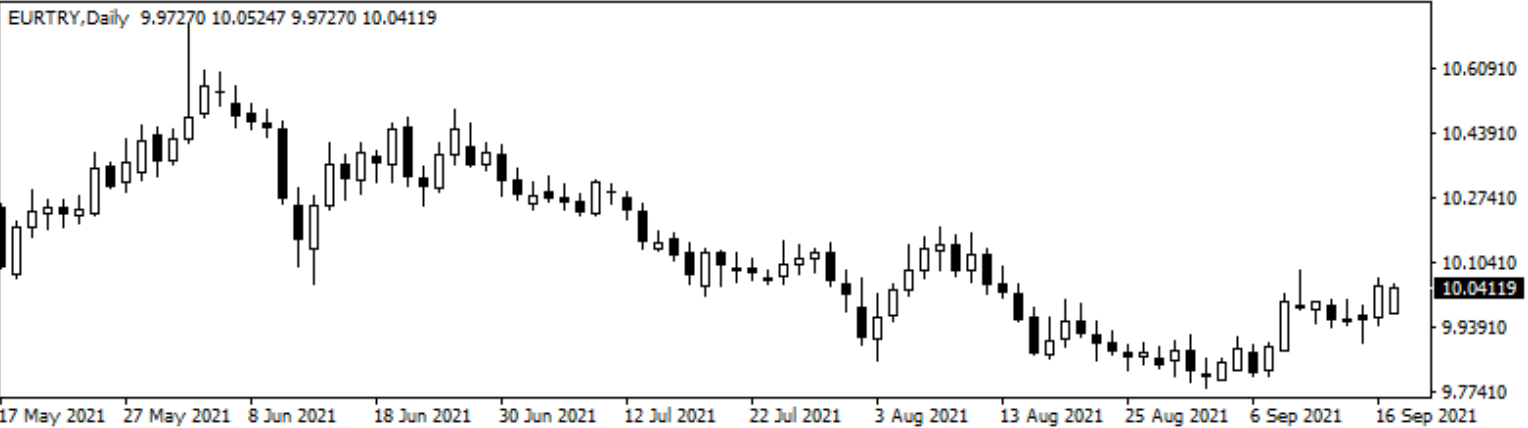

Günlük Pivot Seviyeleri



EUR/TRY

Euro Bölgesi'nde temmuz ayına ait ticaret dengesi rakamları takip edildi. Euro Bölgesi'nin ticaret fazlası, haziran ayındaki ayındaki 26,8 milyar eurodan 20,7 milyar euroya geriledi. ECB Baş Ekonomisti Philip Lane, faiz oranlarının bandın neredeyse en alt seviyesinde olduğu ortamda, ECB'nin ekonomik büyümenin alternatif ölçümlerini değerlendirmesi gerektiğini söyledi. Yurt içinde TCMB'nin toplam rezervleri geçen hafta 120,1 milyar olarak kaydedilerek 2016 yılından bu yana ilk kez toplam rezervler 120 milyar doları aştı. Diğer yandan yabancı yatırımcı 281 milyon dolarlık net portföy girişiyle TCMB'de merkez bankası başkanı değişikliğinin ardından en büyük yabancı girişi gerçekleştirmiş oldu. Euro/TL kuru bu sabah 10,04'lü seviyelerden fiyatlanıyor.

Günlük Pivot Seviyeleri



XAU/USD

Ons altın 1745-1808\$ aralığında bu haftayı geçiriyor. Dün ABD'de açıklanan perakende satışların sürpriz bir şekilde artış kaydetmesi, Dolar pozitif bir algıya neden oldu. Fed'in varlık alımı azaltması konusunda erken hareket edebilir beklentisini güçlendiren veri, ons altın açısından olumsuz yorumlandı ve altında satışlar hızlandı. Bu hafta Birleşmiş Milletler raporu sonrası 1800\$ altına doğru eğim görülen altında, dünki veri sonrası hareket 1745\$ seviyesine kadar sürdü. Sonrasında buradan gelen tepkilerle kayıplarını telafi ediyor gibi görünmesine karşın yine de çok güçlü değil. Bugün için ABD Michigan tüketici güven endeksi izlenecek. Ons altın için 1770\$ - 1783\$ - 1794\$ direnç noktaları olarak izleniyor. Geri çekilmelerde, 1752\$ - 1739\$ - 1724\$ destek noktaları olarak görülüyor.

Günlük Pivot Seviyeleri

	1,835.51
	1,815.89
	1,784.68
	1,753.48
	1,733.85
	1,714.23
	1,683.02

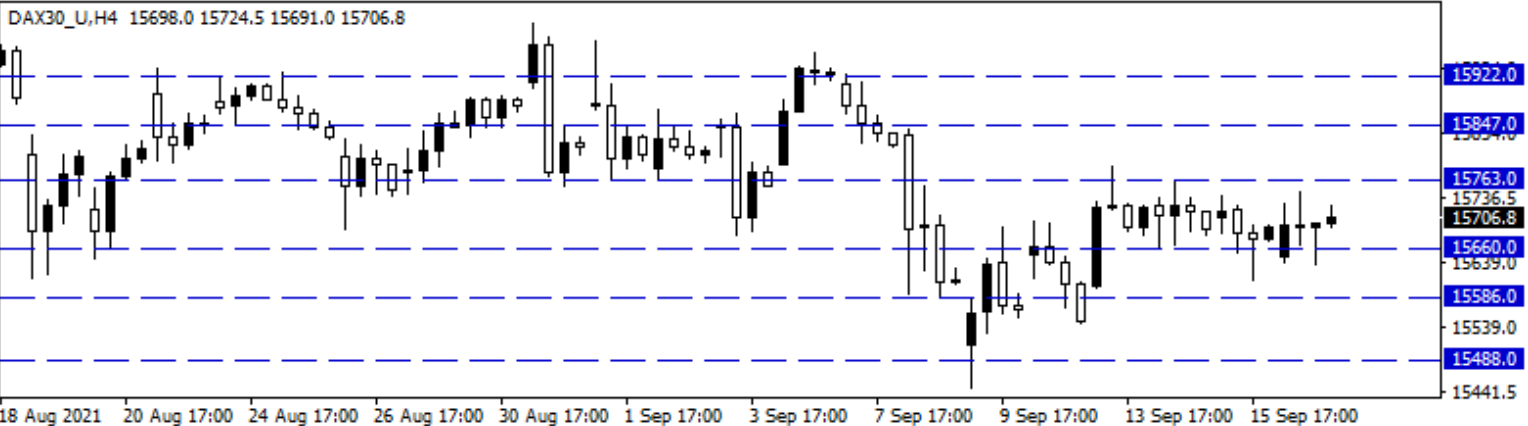


DAX Yakın Vade

Salgın kaynaklı riskler ile erken sıkılaşma endişeleri dün hisse piyasalarında karışık bir görünümün yaşanmasına neden oldu. Son dönemde gündemdeki mevcut endişeler risk iştahı üzerinde baskı oluşturuyor. Merkez bankalarının hamleleri, salgın kaynaklı gelişmeler ve ekonomik veri akışları gündemdeki yerini ve önemini koruyor. Avrupa borsaları dün günü sınırlı yükselişlerle tamamlarken, DAX vadeli kontratı günü %0,04'lük oldukça sınırlı bir değişimle 15.640 puandan tamamladı. Bu sabah hafif alıcılı bir seyrin izlendiği DAX vadelisinde yükselişlerde 15.763 – 15.847 ve 15.922 seviyeleri direnç olarak takip edilebilir. Geri çekilmelerde ise 15.660 – 15.586 ve 100 günlük üssel ortalama (15.488) destek konumunda bulunmaktadır. Bugün Euro Bölgesi'nde TÜFE rakamı yakından takip edilecektir.

Günlük Pivot Seviyeleri

	16,021.00
	15,974.00
	15,908.00
	15,842.00
	15,795.00
	15,748.00
	15,682.00

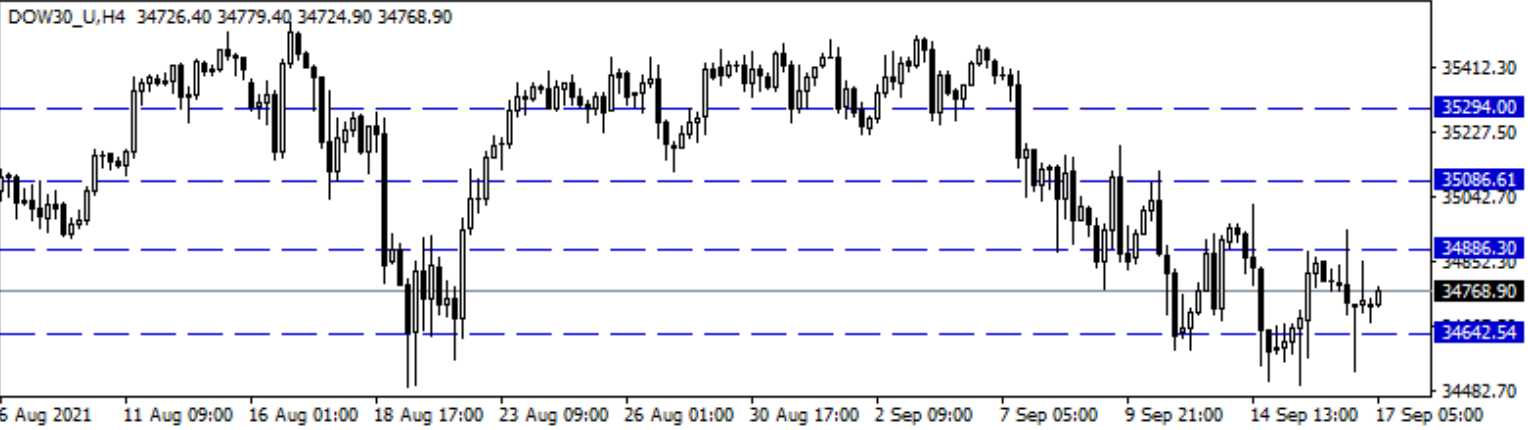


Dow Jones Yakın Vade

Dow Jones endeksi dün %0,18 düşüyle 34.751 seviyesinden tamamladı. ABD endekslerinde karışık seyirler izlendi. Dün açıklanan ABD perakende satışlar beklentilerin üzerinde bir artış kaydederek, salgının tüketici harcamalarını yavaşlatacağına dair endişeleri zayıflattı. Ancak gelecek hafta Fed toplantısı olması sebebiyle piyasalarda hala Fed'e dair bir belirsizlik var ve bu durumda risk iştahının zayıflamasına neden oluyor. Aynı zamanda salgın kaynaklı endişelerde gündemde yerini korumaya devam ediyor. Bu sabah vadeli piyasada endekslerde hafif alıcılı seyirler izleniyor. ABD'de Michigan tüketici güveni açıklanacak. Etkisi sınırlı olabilir. Sözleşme için 34.886 - 35.086 - 35.294 direnç noktaları, 34.642 - 34.459 ve 34.247 destek noktaları olarak takip edilebilir.

Günlük Pivot Seviyeleri

				35,796.00
			35,636.00	
	35,358.00			
35,080.00				
		34,920.00		
			34,760.00	
				34,482.00

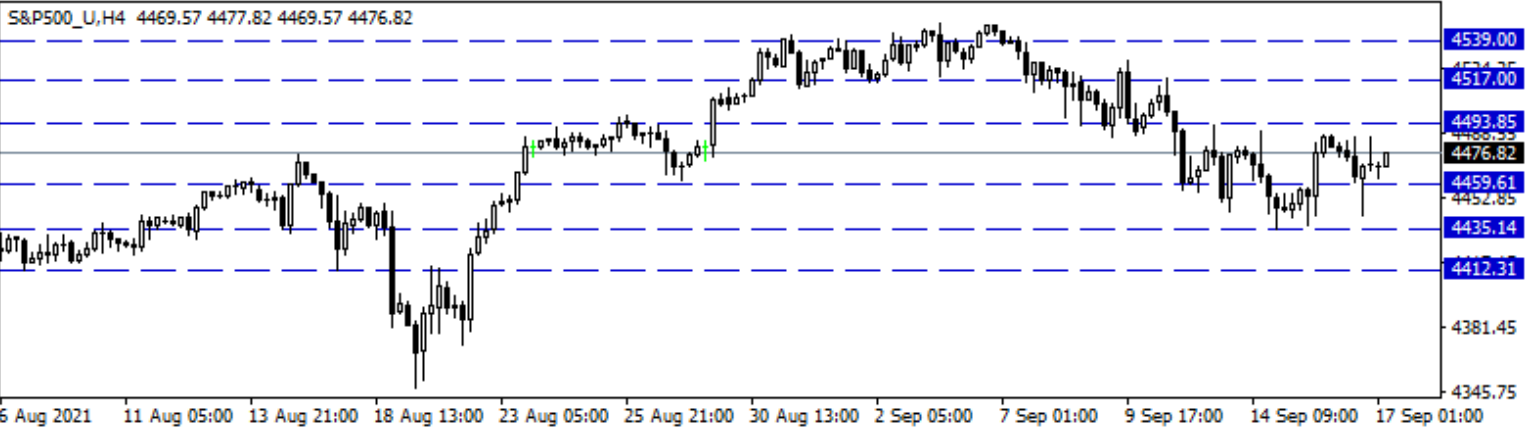


S&P 500 Yakın Vade

ABD borsalarında dün karışık seyirler vardı ve kapanışta S&P 500 endeksi %0,16 kayıpla 4.473 seviyesinden gerçekleştirdi. ABD perakende satışlar sürpriz bir şekilde beklentilerin üzerinde gelerek, salgının tüketici harcamalarını yavaşlatacağına dair endişelerin zayıflamasını sağladı. Gelecek hafta Fed toplantısı bulunduğu için verinin etkisi biraz sınırlı kaldı. Veri sonrası piyasada sınırlı Dolar pozitif bir fiyatlamaya görüldü. Bu haftada açıklanan veriler Fed'e dair beklentilerin şekillenmesini desteklese bile hala Fed belirsizliği sürüyor ve bu durum fiyatları baskılıyor. Ayrıca salgın kaynaklı endişelerde bu hafta konuşulan konular arasında yerini korudu. Bu sabah vadeli sınırlı yükselişte. Sözleşme için 4.493 - 4.517 - 4.539 direnç noktaları, 4.459 - 4.435 - 4.412 destek noktaları.

Günlük Pivot Seviyeleri

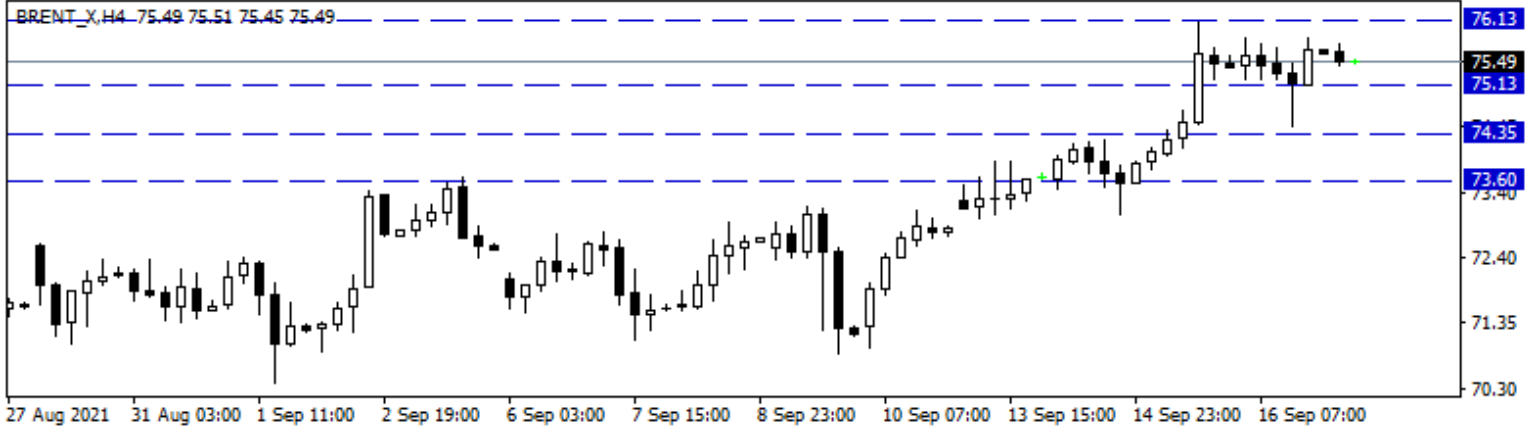
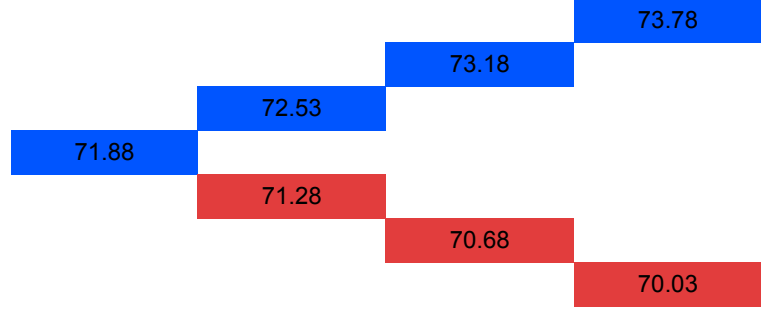
				4,578.50
			4,563.25	
	4,541.25			
4,519.25				
		4,504.00		
			4,488.75	
				4,466.75



Brent Petrol

Brent petrol haftalık olarak yükselişini koruyor. Bu hafta DOE ve API tarafından açıklanan haftalık stokların düşüş kaydetmesi, Uluslararası Enerji Ajansı ve OPEC tarafından gelen raporlarda, gelecek çeyrekler için petrol talebinin iyileşmeye devam edecek olması, fiyatları destekleyen gelişmeler olarak görülüyor. İda kasırgası sonrası hala Meksika Körfezinde üretim eski seviyelerine dönmezken, Teksas kıyılarında Nicholas Kasırgasının da piyasalarda yakından izlendiği görüldü. Kasırgaların etkisi kısa vadede petrolün yükselişini sağlıyor. Brent petrol için 75,13\$ - 74,35\$ - 73,60\$ destek noktaları olurken, 76,13\$ - 76,73\$ ve 77,38\$ direnç noktaları olarak takip edilebilir.

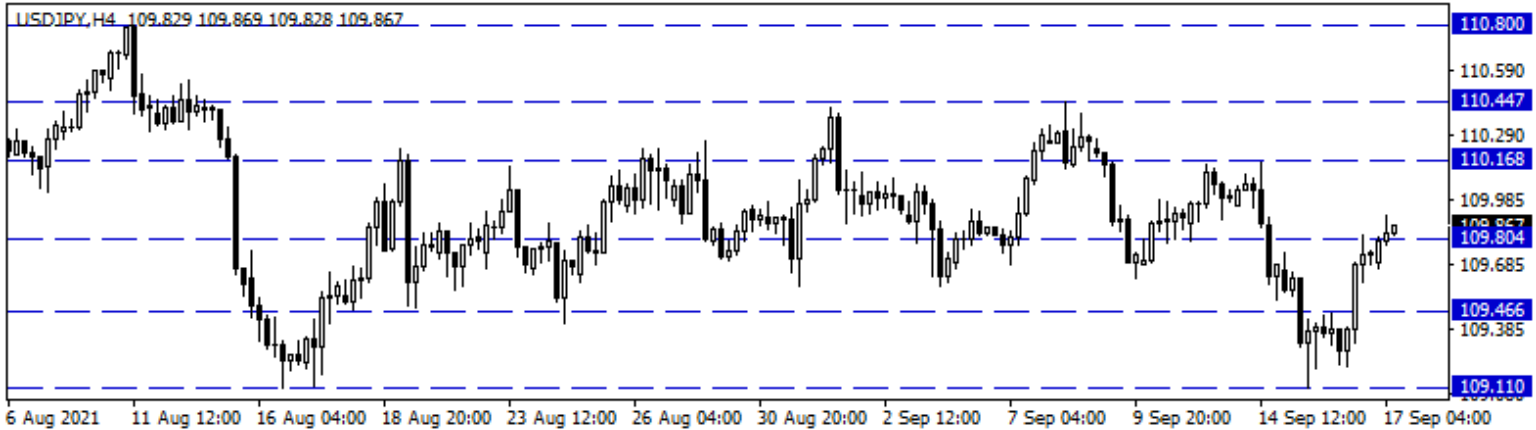
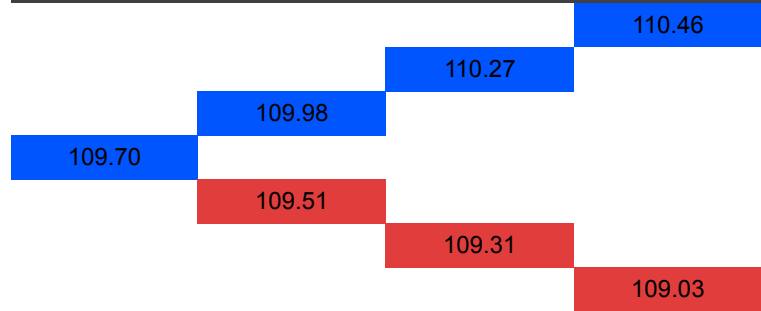
Günlük Pivot Seviyeleri



USD/JPY

ABD'de dün yoğun veri akışı takip edildi. ABD'de haftalık işsizlik maaşı başvuruları geçen hafta kasırganın etkisiyle 20 bin artışla 332 bine yükseldi. Devam eden başvurular ise pandemi döneminin en düşük seviyesine indi. Ülkede perakende satışlar temmuz ayında %1,8 düşüş sonrası ağustos ayında %0,7 arttı. Beklentiden güçlü gelen veri, tüketici talebinin güçlü seyrettiğini gösterdi. Veri sonrası dolar endeksinde ve 10 yıllık tahvil faizlerinde yükseliş yaşanırken, emtia fiyatlarının baskı altında kaldığı takip edildi. Son dönemde konsolide bölgede fiyatlamaların sürdüğü paritede 109,80 seviyesinin üzerinde 110,16 - 110,44 ve 110,80 direnç seviyeleri olarak takip edilmektedir. Geri çekilmelerde ise 109,80 seviyesinin altında 109,44 ve 109,11 izlenen destek noktalarıdır.

Günlük Pivot Seviyeleri



**Gedik Yatırım Menkul Değerler A.Ş. - Yatırım Danışmanlığı Birimi**

Ünvan : Gedik Yatırım Menkul Değerler A.Ş. – Gedik Foreks

Adres : Altayçeşme Mah. Çamlı Sok. Ofis Park Maltepe No:21/4 Kat:10-11-12 Maltepe/İstanbul/Türkiye

Tel : (0216) 453 0120

E-Posta : gedikforex@gedik.com

*** Gedik Yatırım Foreks Bülteni, Genel Yatırım Tavsiyesi Kapsamında Yatırım Danışmanlığı Birimi Tarafından Hazırlanmaktadır.**

YASAL UYARI

"Burada yer alan bilgiler Gedik Yatırım tarafından bilgilendirme amacıyla hazırlanmıştır. Yatırım sinyal, bilgi, yorum ve tavsiyeleri yatırım danışmanlığı kapsamında değildir. Yatırım danışmanlığı hizmeti; aracı kurumlar, portföy yönetim şirketleri, mevduat kabul etmeyen bankalar ile müşteri arasında imzalanacak yatırım danışmanlığı sözleşmesi çerçevesinde sunulmaktadır. Burada yer alan sinyal, yorum ve tavsiyeler, herhangi bir yatırım aracının alım satım önerisi ya da getiri vaadi olarak yorumlanmamalıdır. Bu görüşler mali durumunuz ile risk ve getiri tercihlerinize uygun olmayabilir ve sadece burada yer alan bilgilere ve sinyallere dayanarak yatırım kararı verilmesi beklentilerinize uygun sonuçlar doğurmayabilir. Burada yer alan sinyaller, fiyatlar, veriler ve bilgilerin tam ve doğru olduğu garanti edilemez; içerik, haber verilmeksizin değiştirilebilir. Tüm sinyal ve veriler, Gedik Yatırım tarafından güvenilir olduğuna inanılan kaynaklardan alınmıştır. Bu sinyal ve kaynakların kullanılması nedeni ile ortaya çıkabilecek hatalardan ve zararlardan Gedik Yatırım sorumlu değildir."