

Piyasa Gündemi

Salgın kaynaklı riskler ile erken sıkılaşma endişeleri küresel risk iştahı üzerinde baskı oluşturmaya devam ediyor. Aynı zamanda Çinli şirket Evergrande borç riskinin yayılma endişesi ve bu husustaki süreç yakından izleniyor. Bu hafta çarşamba günü Fed toplantısı ile perşembe günü TCMB toplantısı ön planda olacak. Cumhurbaşkanı Erdoğan'ın ABD ziyareti kapsamındaki temasları da yurt içi piyasaların takibinde yer alacaktır.

Açıklanacak Önemli Ekonomik Veriler

- Açıklanacak önemli bir ekonomik veri akışı bulunmuyor.

Türkiye

Türkiye Cumhuriyet Merkez Bankası Eylül ayına ilişkin Piyasa Katılımcıları Anketi'ni yayımladı. Ankette yıl sonu enflasyon beklentisi %16,74'e yükseldi. Ankette faize ilişkin beklentiler de yer aldı. Buna göre, katılımcıların bu ay için politika faizi beklentisi yüzde 19 olarak kaydedildi. Yıl sonuna ilişkin Dolar/TL beklentisi Eylül anketinde 8,92 oldu. Önceki ankette bu beklenti 8,94 seviyesindeydi. 2021 yılına ilişkin büyüme beklentisi %6'dan %8,2'ye yükseldi. Bankacılık Düzenleme ve Denetleme Kurumu, tüketici kredilerine ilişkin genel vade sınırının kredi tutarı elli bin Türk Lirasının üzerinde olan krediler için otuz altı aydan yirmi dört aya indirilmesine karar verdi. Cumhurbaşkanı Erdoğan, Birleşmiş Milletler 76'ncı Genel Kurulu'na katılmak üzere ABD'nin New York kentine gitti. Görüşmeye ilişkin haber akışları yakından takip edilecek.

Euro Bölgesi

Euro Bölgesinde enflasyon Ağustos ayında büyük artış göstererek son on yılın en yüksek seviyesine çıktı. Avrupa İstatistik Dairesi Eurostat'ın verilerine göre tüketici fiyatları bir önceki yıla göre %3 oranında artış gösterdi. Böylece 2011 yılı Kasım ayından bu yana kaydedilen en yüksek enflasyon oranına ulaşılmış oldu. Ağustos ayında fiyatlarda en büyük artışın %15,4 ile enerjide kaydedildiği bildirildi. Yetkililer bu yükselişin geçici olduğu ve enflasyonun bu yıl %2,2 ile tamamlayacağı, 2023'te ise %1,55'e gerileyeceği görüşünde birleşiyor. ECB Yönetim Konseyi Üyesi Martins Kazaks, istikrarlı ekonomik toparlanma, tedarik zincirindeki sıkıntıların devam etmesi ve beklentilerdeki artış nedeniyle Euro Bölgesi enflasyonunun tahmin edilenden daha fazla yükselebileceğini öngördü.

ABD

ABD'de tüketici güveni Eylül'de yükseldi ancak yine de on yılın en düşük seviyelerinde kalmaya devam ederek 71,0 seviyesinde açıklandı. Tüketicilerin gelecek yıl için enflasyon beklentisi %4,7 ile 2008'den beri en yüksek seviyeye çıktı. Delta varyantına bağlı vakalardaki artış tüketici güvenini olumsuz etkiledi. Son aylarda fiyatlarda yaşanan yükselişe dair endişeler de güven düşüşünde etkili oldu. Cari koşullar endeksi 78,5'ten 77,1'e gerileyerek Nisan 2020'den beri en düşük seviyeye inerken beklentiler endeksi ise 67,1'e yükseldi. ABD Hazine Bakanı Janet Yellen, ülkenin temerrüde düşmesinin "tarihi bir mali krizi" tetikleyebileceğini belirterek, Kongre'nin federal borç limitini yükseltmesi için bir kez daha çağrıda bulundu. Fed Başkanı Powell'ın, Fed'in pandemi döneminde alım yaptığı varlık sınıflarından biri olan yerel yönetim tahvillerinden portföyünde tuttuğu ortaya çıktı. Fed Başkanı Jerome Powell, Fed yetkilileri için yatırım kuralları belirlenmesi için bir değerlendirme süreci başlatmıştı.

Piyasa Verileri

Pariteler	Son	Günlük Değ. (%)	Haftalık Değ. (%)	Yılbaşı Değ. (%)
USDTRY	8.6742	0.35	2.91	16.66
EURTRY	10.1683	0.26	2.09	11.74
EURUSD	1.1718	-0.08	-0.79	-4.09
GBPUSD	1.3712	-0.28	-0.93	0.27
USDJPY	109.91	-0.08	-0.09	6.44

Sepetler	Son	Günlük Değ. bp	Haftalık Değ. bp	Yılbaşı Değ. bp
½ \$ + ½ €	9.3238	7.50	15.10	104.38
Dolar Endeksi	93.3120	6.60	67.60	337.50
REK	62.8900	-	-	73.00

Endeks Vadeliler	Son	Günlük Değ. (%)	Haftalık Değ. (%)	Yılbaşı Değ. (%)
S&P 500 Yakın Vade	4.391.25	-0.69	-1.74	17.14
DAX Yakın Vade	15.353.00	-0.55	-2.21	11.69
Dow Jones Yakın Vade	34.146.00	-0.92	-2.08	11.97

Emtialar	Son	Günlük Değ. (%)	Haftalık Değ. (%)	Yılbaşı Değ. (%)
Ons Altın	1.751.82	-0.16	-2.32	-7.84
Gram Altın	488.54	0.17	0.51	7.55
WTI	71.23	-0.78	1.71	47.08
BRENT	74.29	-0.59	1.31	44.08
Bakır	4.15	-2.03	-3.87	18.05

Tahviller	Son	Günlük Değ. bp	Haftalık Değ. bp	Yılbaşı Değ. bp
Türkiye 2 Yıllık	17.6800	-4.00	-71.00	272.00
Türkiye 10 Yıllık	17.1500	3.00	-10.00	425.00
ABD 10 Yıllık	1.3710	0.00	4.50	45.40
ABD 2 Yıllık	0.2220	0.00	0.50	9.90
Almanya 10 Yıllık	-0.2770	2.40	4.90	29.80
Almanya 2 Yıllık	-0.6930	0.70	1.20	2.00

Gelişmekte Olan Ülke Kurları	Son	Günlük Değ. (%)	Haftalık Değ. (%)	Yılbaşı Değ. (%)
USDZAR	14.8038	0.39	4.68	0.75
USDIDR	14.251.80	-0.08	0.01	2.35
USDTRY	8.6742	0.35	2.91	16.66
USD RUB	73.0282	0.20	0.49	-1.49
USDBRL	5.2909	0.04	1.45	1.88
USDCNY	6.4665	0.00	0.23	-1.01
USDMXN	20.0785	0.31	1.04	0.93
USDCZK	21.6698	0.12	0.95	0.90
USDHUF	301.4000	0.15	1.76	1.55
USDPLN	3.9172	0.04	1.66	4.92

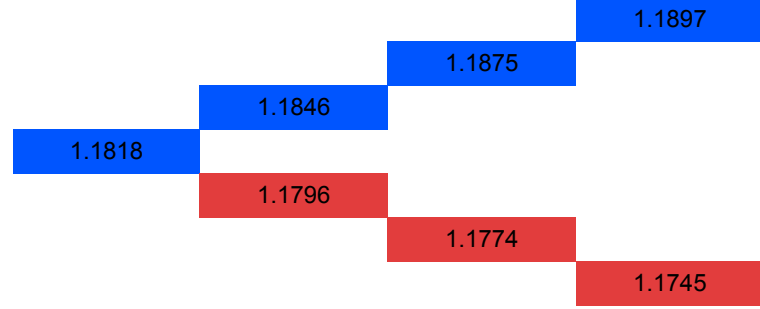
Bugün Açıklanacak Önemli Veriler

Saat	Ülke	Açıklanacak Veriler	Dönem	Beklenti	Önceki
09:00	Almanya	ÜFE (Aylık/Yıllık)	Ağustos	0,80%/11,40%	1,90%/10,40%
Tüm Gün	Çin	Tatil Nedeni ile Piyasalar Kapalı Olacak	Eylül		
Tüm Gün	Japonya	Tatil Nedeni ile Piyasalar Kapalı Olacak	Eylül		

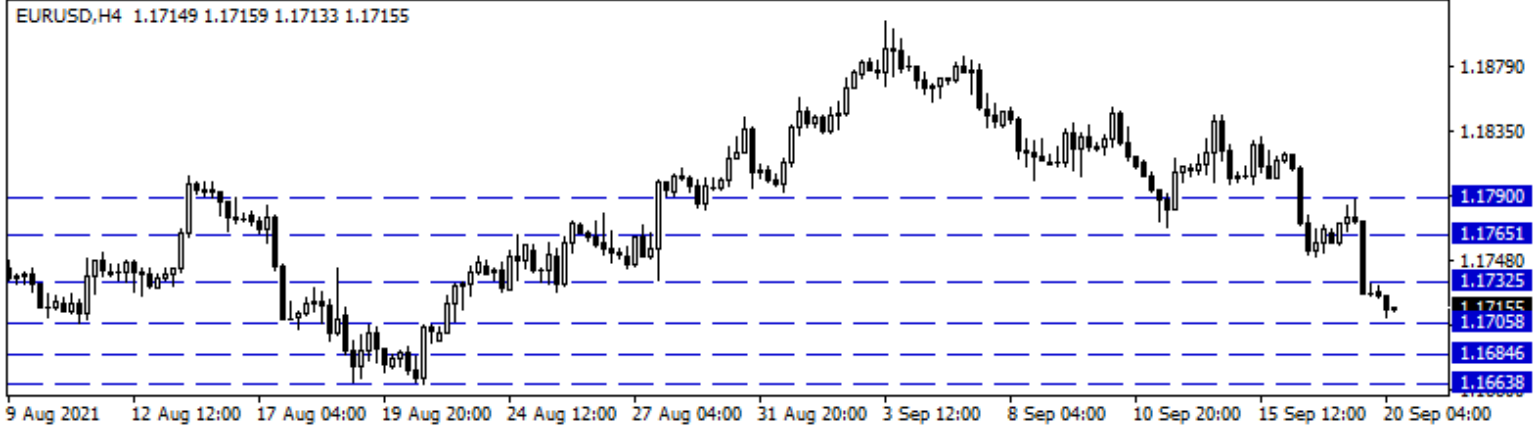
Euro/Dolar

Avrupa cephesinde ağustos ayına ait enflasyon rakamları ön plandaydı. Euro Bölgesinde enflasyon ağustos ayında son on yılın en yüksek seviyesine çıkarak bir önceki yıla göre %3 oranında artış gösterdi. Avrupa Merkez Bankası Yönetim Konseyi Üyesi M. Kazaks haftanın son işlem günü Euro Bölgesi'nde enflasyonun daha fazla yükselme ihtimali olduğunu söyledi. Ülkede tüketici güveni Eylül'de yükseldi ancak yine de on yılın en düşük seviyelerinde kalmaya devam etti. Dolar endeksi ve tahvil faizlerindeki güçlü seyir parite üzerinde baskı yaratıyor. Geri çekilmelerde 1,1705 – 1,1684 ve 1,1663 takip edilen destek seviyeleridir. Toparlanmalarda ise kısa vadede 1,1732 – 1,1765 ve 1,1790 izlenen direnç seviyeleridir.

Günlük Pivot Seviyeleri



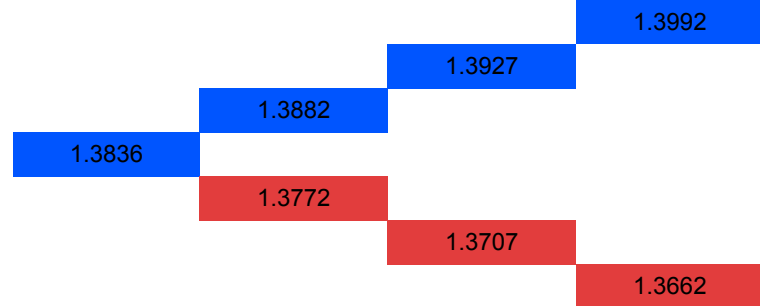
EURUSD,H4 1.17149 1.17159 1.17133 1.17155



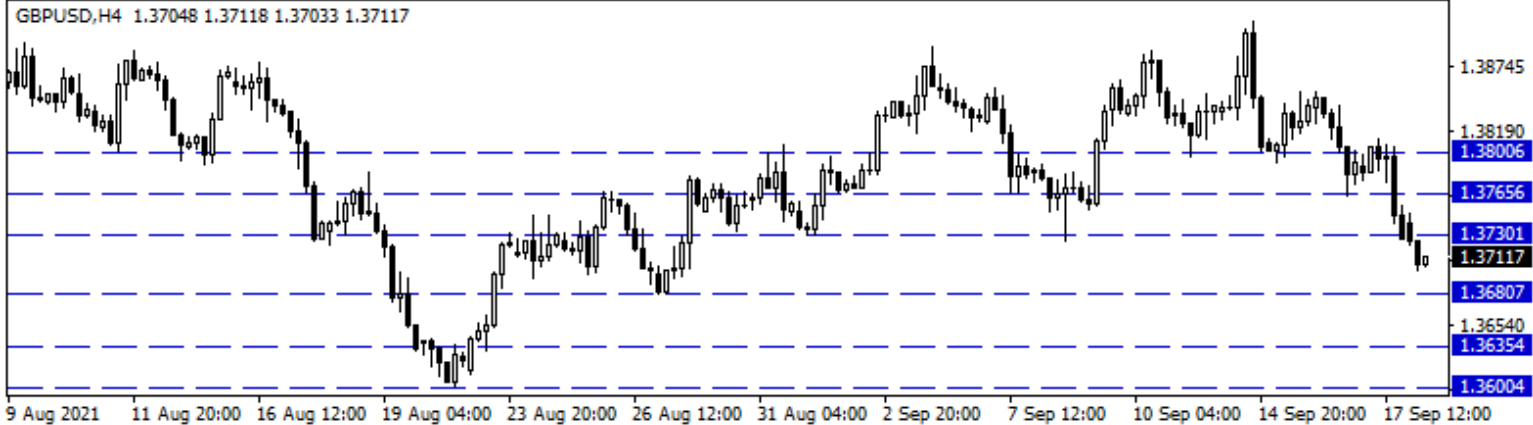
GBP/USD

Geçen hafta ABD'de güçlü gelen perakende satış verileri sonrası dolar endeksinde yukarı yönlü hareketler ivmelenirken paritede satıcı bir haftayı geride bıraktık. Cuma günü İngiltere'de açıklanan perakende satışlar verisi aylık %-0,9 ve yıllık %0,0 oranı ile sürpriz bir şekilde beklentilerin altında kalarak dört ay üst üste düşüş sergiledi. Bugün Önemli bir veri akışı bulunmuyor. Bu hafta gözler Fed ve BoE toplantılarında olacak. İki merkez bankasından gelecek mesajlar ile volatilitenin arttığı bir hafta görebiliriz. Son üç iş gününde düşüş hareketlerinin görüldüğü paritede 1,3680 – 1,3635 ve 1,3600 destek seviyeleri takip edilebilir. Direnç olarak da 1,3730 -1,3765 ve 1,3800 seviyeleri izlenebilir.

Günlük Pivot Seviyeleri



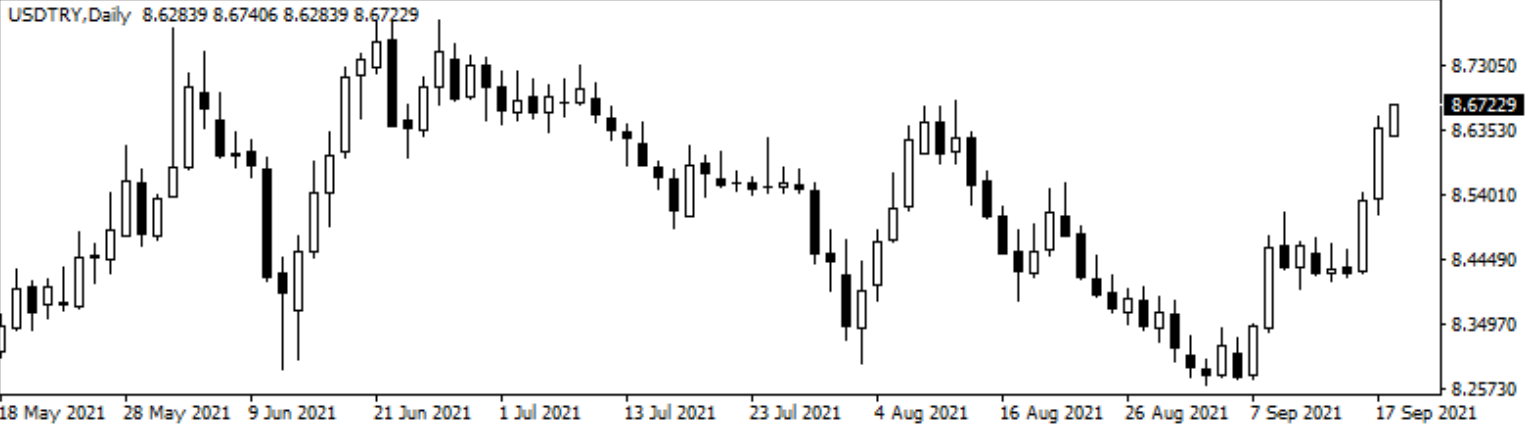
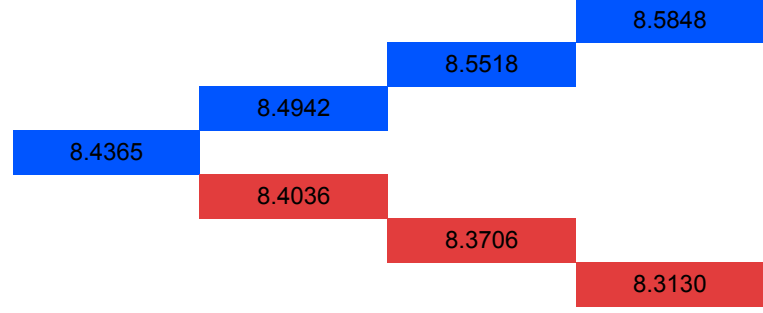
GBPUSD,H4 1.37048 1.37118 1.37033 1.37117



USD/TRY

Dolar/TL kuru Cuma günü 8,5156 ile 8,6588 seviyeleri arasında dalgalanarak günü 8,6441'den tamamladı. Geçen hafta ABD'de açıklanan güçlü perakende satış verileri sonrası dolar endeksinde yukarı yönlü hareketler ve gelişmekte olan ülke para birimlerinde dolara karşı genele yayılan değer kayıpları görüldü. Bugün önemli bir veri akışı bulunmamakla birlikte bu hafta Fed'in ve TCMB'nin para politikası kurulu toplantıları ve sonrasında yapılacak açıklamalar kurda oynaklığı artırabilir. Dolar/TL, bu sabah 08:30 itibarıyla 8,6708'den işlem görüyor. Dolar endeksi 93,32 seviyesinde hareket ederken ABD 10 yıllık tahvil faizleri %1,37'li seviyelerden işlem görüyor. Gelişmekte olan ülke para birimleri ise bu sabah dolar karşısında hafif satıcılı seyrediyor.

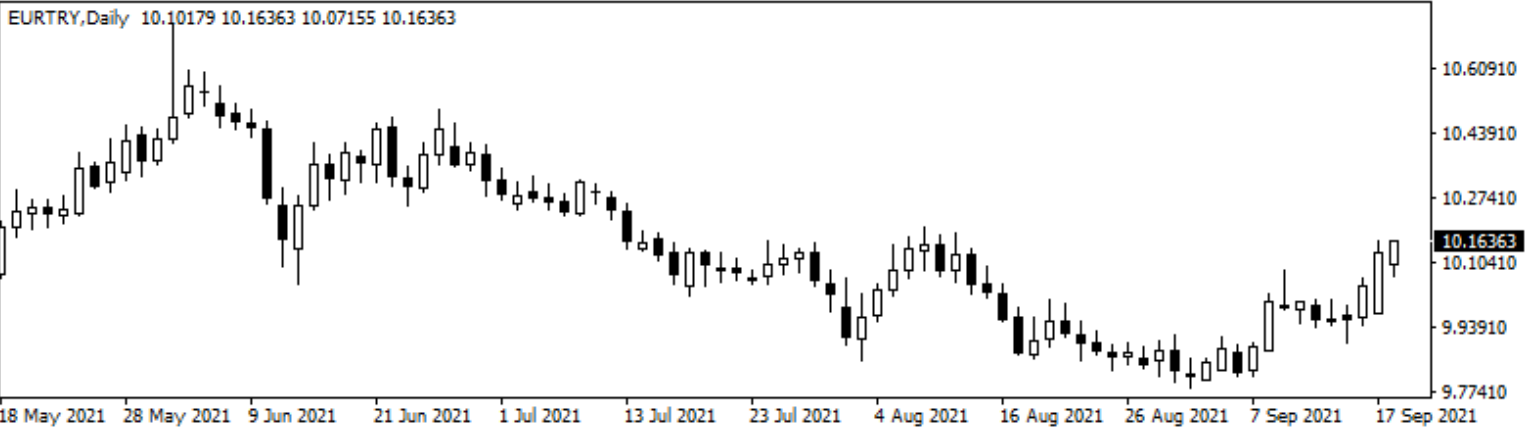
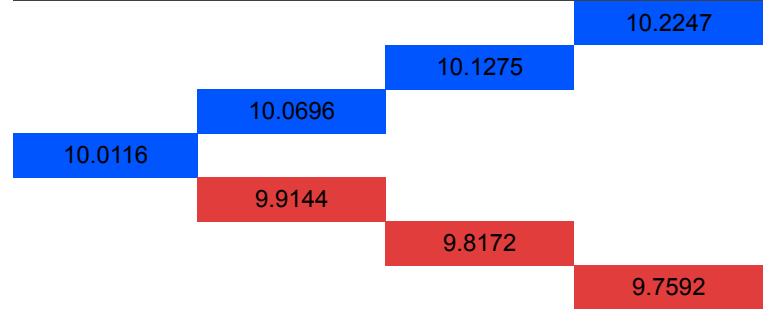
Günlük Pivot Seviyeleri



EUR/TRY

Euro Bölgesinde enflasyon ağustos ayında büyük artış göstererek son on yılın en yüksek seviyesine çıkarak bir önceki yıla göre %3 oranında artış gösterdi. Avrupa Merkez Bankası Yönetim Konseyi Üyesi M. Kazaks haftanın son işlem günü Euro Bölgesi'nde enflasyonun daha fazla yükselme ihtimali olduğunu söyledi. Yurt içinde TCMB eylül ayına ilişkin piyasa katılımcıları anketini açıkladı. Ankette enflasyon ve büyüme beklentileri yukarı yönlü revize edildi. Diğer yandan TCMB reeskont kredileri koşullarında değişiklik yaparken, BDDK pandemi muafiyetlerinde düzenlemeye gitti. Küresel piyasalarda dolar endeksi ve tahvil faizlerinde yaşanan yükseliş gelişmekte olan ülke para birimleri üzerinde baskı yarattı. Euro/TL kuru bu sabah 10,16'lı seviyelerden fiyatlanıyor.

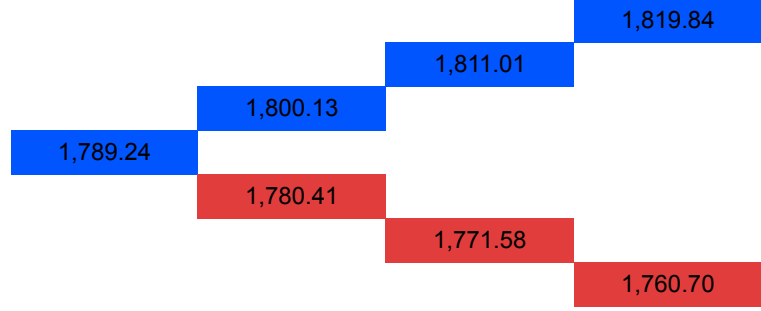
Günlük Pivot Seviyeleri



XAU/USD

Ons altın sabah saatlerinden bu yana 1742-1755\$ aralığında seyrediyor. Dolar endeksinin 93,00 puanın üzerinde olması ve ABD 10 yıllık tahvil faizindeki yükseliş, ons altını baskılıyor. Bu hafta Fed toplantısı var. 22 Eylül Çarşamba TSİ 21:00'da karar açıklanacak, projeksiyonlar yayınlanacak ve TSİ 21:30'da Fed Başkanı Powell'ın konuşması takip edilecek. Yoğun bir Fed akşamı olacak ve gelecek mesajlar oldukça önemli. Bu nedenle Fed öncesi piyasalarda belirsizlik bulunurken, fiyatlamalarda da oynaklığın yüksek olduğu gözlemleniyor. Altında da kararsız seyirler, Fed kararına kadar sürebilir. Bugün için açıklanacak önemli bir ABD verisi bulunmuyor. Ons altın için 1756\$ - 1770\$ - 1786\$ direnç noktaları olurken, geri çekilmelerde 1739\$ - 1724\$ - 1709\$ destek noktaları olarak takip edilebilir.

Günlük Pivot Seviyeleri



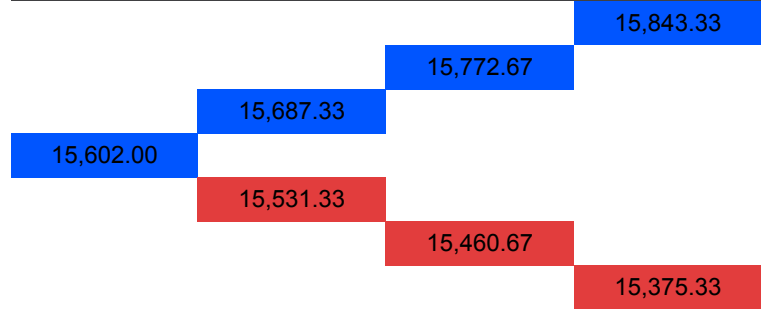
XAUUSD,H4 1750.42 1750.42 1742.25 1748.72



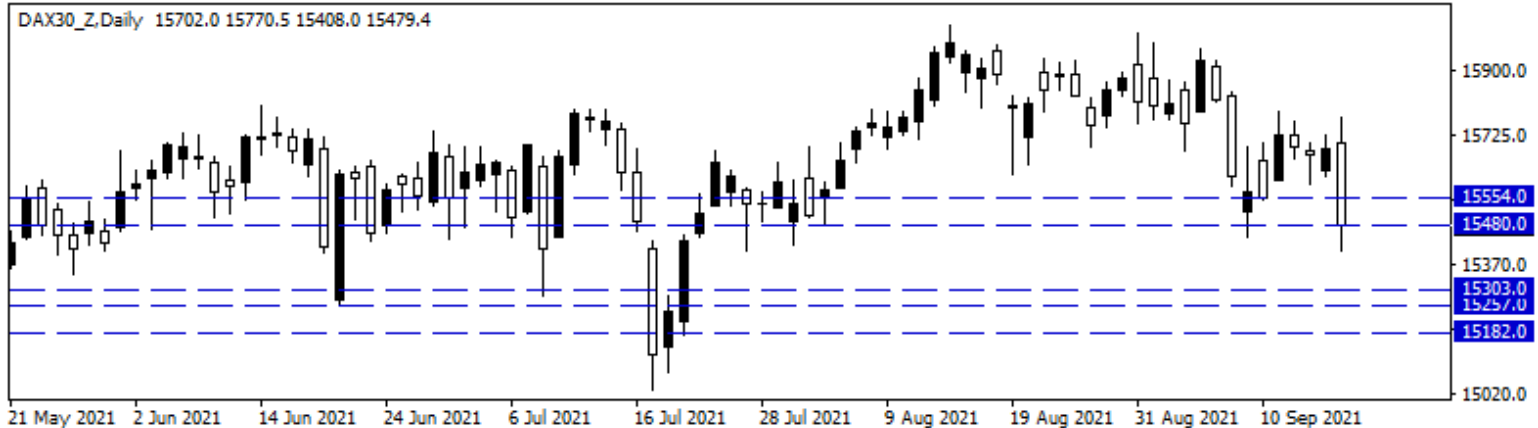
DAX Yakın Vade

Salgın kaynaklı mevcut riskler ile merkez bankalarının erken bir sıkılaşıma gideceğine dair gündemdeki endişeler son haftalarda risk iştahını baskılayan, küresel hisse piyasalarının zayıf bir seyir izlemesine neden oluyor. Merkez bankalarının hamleleri, salgın kaynaklı gelişmeler ve ekonomik veri akışları gündemdeki yerini ve önemini koruyor. Avrupa borsaları cuma gününü %1'lere yaklaşan düşüşlerle tamamlarken, DAX vadeli kontratı günü %1,29'luk kayıpla 15.438 puandan tamamladı. Bu sabah Evergrande endişelerinin de etkisiyle zayıf bir seyrin izlendiği DAX vadelisinde geri çekilmelerin devamında 15.303 - 15.257 ve 15.182 seviyeleri destek olarak takip edilebilir. Tepki alımlarında 15.408 - 100 günlük üssel ortalama (15.480) ve 15.554 seviyeleri direnç konumunda bulunmaktadır.

Günlük Pivot Seviyeleri



DAX30_Z,Daily 15702.0 15770.5 15408.0 15479.4



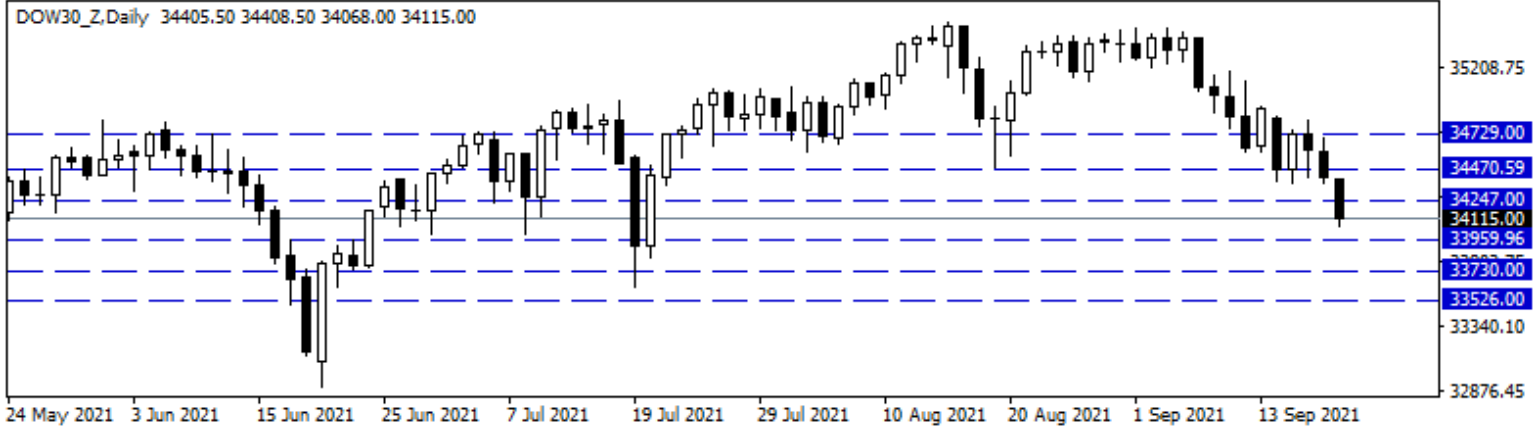
Dow Jones Yakın Vade

Dow Jones endeksi haftayı %0,48 düşüyle 34.584 seviyesinden tamamladı. Bu hafta Fed toplantısı olması sebebiyle geçtiğimiz hafta Fed'e dair belirsizlikler ve zaman zaman salgın kaynaklı endişeler, fiyatları baskıladı ve risk iştahının zayıflamasına neden oldu. Bu açıdan, hafta genelinde endekslerde zayıf seyirler izlendi ve Fed öncesinde yeni bir hareket görülmedi. Bugünde ABD'de açıklanacak önemli bir veri akışı görülüyor. Piyasalarda veri bazlı hareket beklenmediği gibi çarşamba günü Fed'in faiz kararına kadar ABD endekslerinde kararsız seyirler devam edebilir. Bu sabah vadeli piyasada ABD endeksleri satıcılı işlem görüyor. Sözleşme için 34.247 - 34.470 - 34.729 direnç noktaları olarak takip edilebilir. Geri çekilmelerde, 33.959 - 33.730 - 33.526 destek noktaları olarak bulunuyor.

Günlük Pivot Seviyeleri

	35,462.33
	35,287.67
34,947.33	
34,607.00	
	34,432.33
	34,257.67
	33,917.33

DOW30_Z,Daily 34405.50 34408.50 34068.00 34115.00



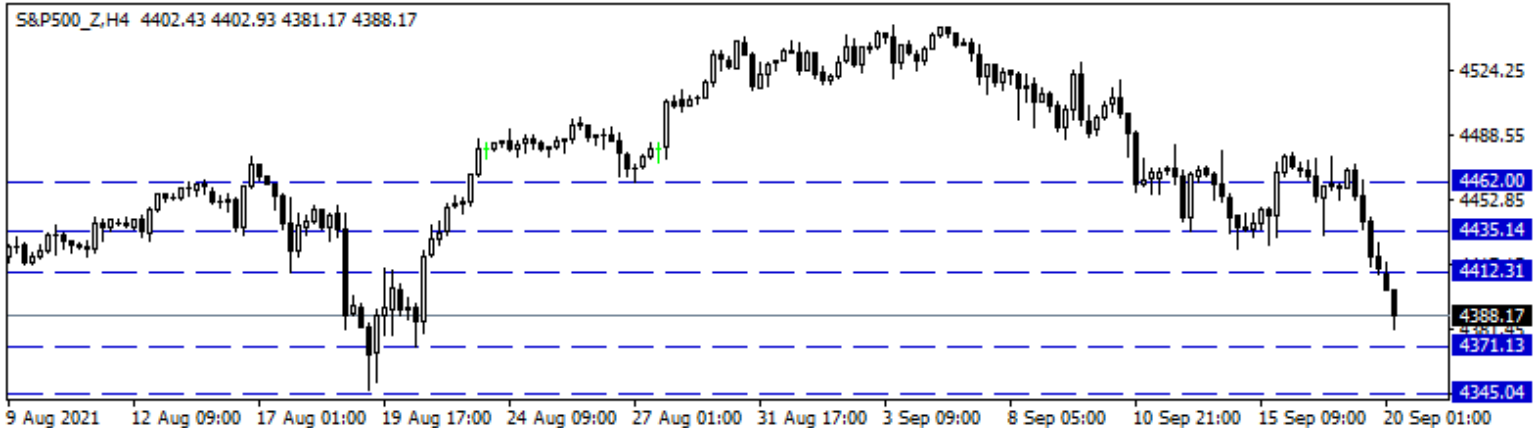
S&P 500 Yakın Vade

Bu hafta merakla beklenen Fed toplantısı piyasaların gündeminde olacak. Geçtiğimiz hafta bu nedenle Fed'e dair belirsizlik fiyatları baskılarken, salgın kaynaklı endişelerde yerini korudu. Piyasalarda risk iştahı zayıftı ve alımlar çok güçlü olmadı. Bu nedenle, S&P 500 endeksi haftayı %0,91 kayıpla 4.432 seviyesinden gerçekleştirdi. Hafta genelinde açıklanan ABD verilerinin etkisi sınırlı kalırken, Fed'e dair beklentileri şekillendirmeye çalıştı. Yine de belirsizliğin sonlanması bu haftaki açıklamalara bağlı olacağı için fiyatlardaki baskının azalmasını sağlayamadı. Bu hafta çarşamba akşamı karara kadar ABD borsalarındaki kararsızlık sürebilir. Bu sabah ABD vadeli kayıpla seyreliyor. Sözleşme için 4.412 - 4.435 - 4.462 direnç noktaları, 4.371 - 4.345 - 4.315 destek noktaları.

Günlük Pivot Seviyeleri

	4,563.33
	4,546.42
4,519.33	
4,492.25	
	4,475.33
	4,458.42
	4,431.33

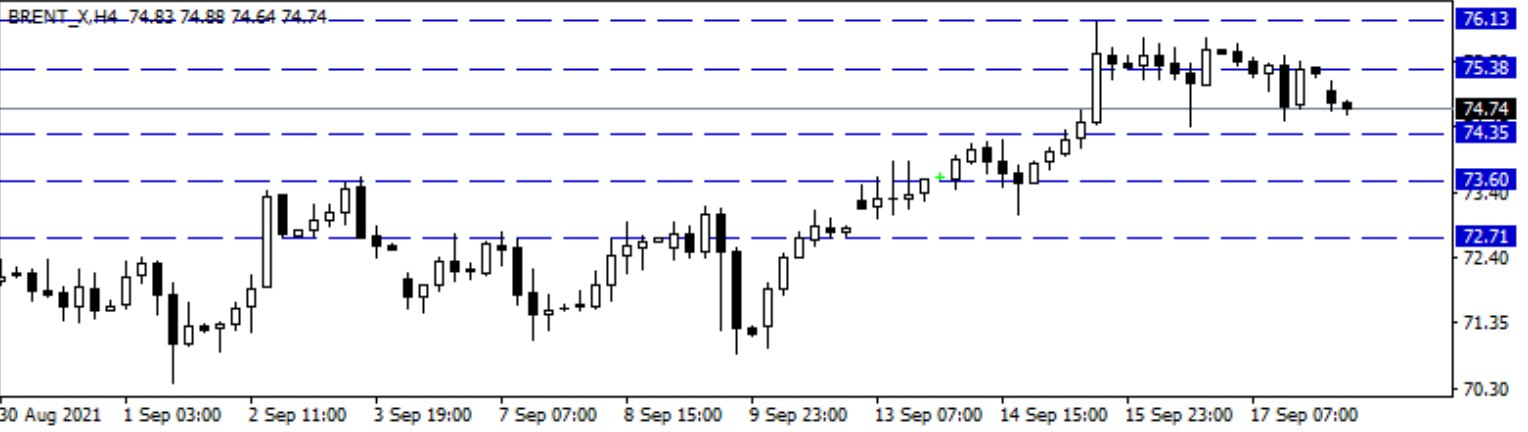
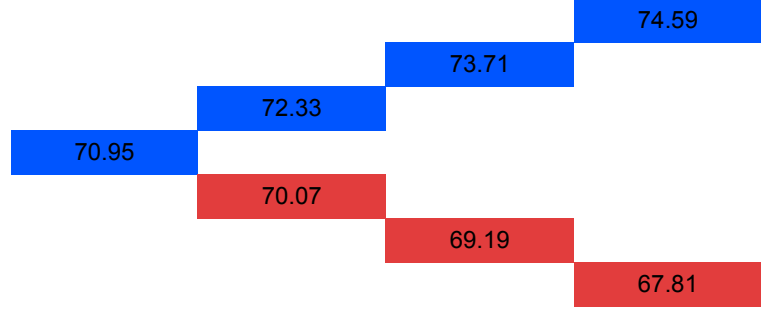
S&P500_Z,H4 4402.43 4402.93 4381.17 4388.17



Brent Petrol

Petrol fiyatları yeni haftaya hafif satıcı başladı. Bu hafta Fed'in faiz kararı bulunması nedeniyle piyasalarda önemli bir hafta olacak. Gelecek mesajlar, petrol fiyatlarının seyrini de belirleyecektir. Fed'in faiz kararı 22 Eylül Çarşamba TSİ 21:00'da açıklanacak. Geçtiğimiz hafta, haftalık stoklardaki düşüş, OPEC ve Uluslararası Enerji Ajansının yayınladığı raporlarda gelecek çeyrekler için petrol talebinin iyileşmeye devam edeceği mesajları, kasırga etkileri, petrol fiyatlarının yükselişini desteklemişti. Yeni haftaya başlarken, fiyatlar açısından yeni bir gelişme bugün için bulunmuyor. Piyasalarda risk iştahı çok güçlü değil ve Fed'e kadar kararsız seyirler sürebilir. Brent petrol için 74,35\$ - 73,60\$ - 72,71\$ destekler, 75,38\$ - 76,13\$ - 76,76\$ direnç noktaları olarak izleniyor.

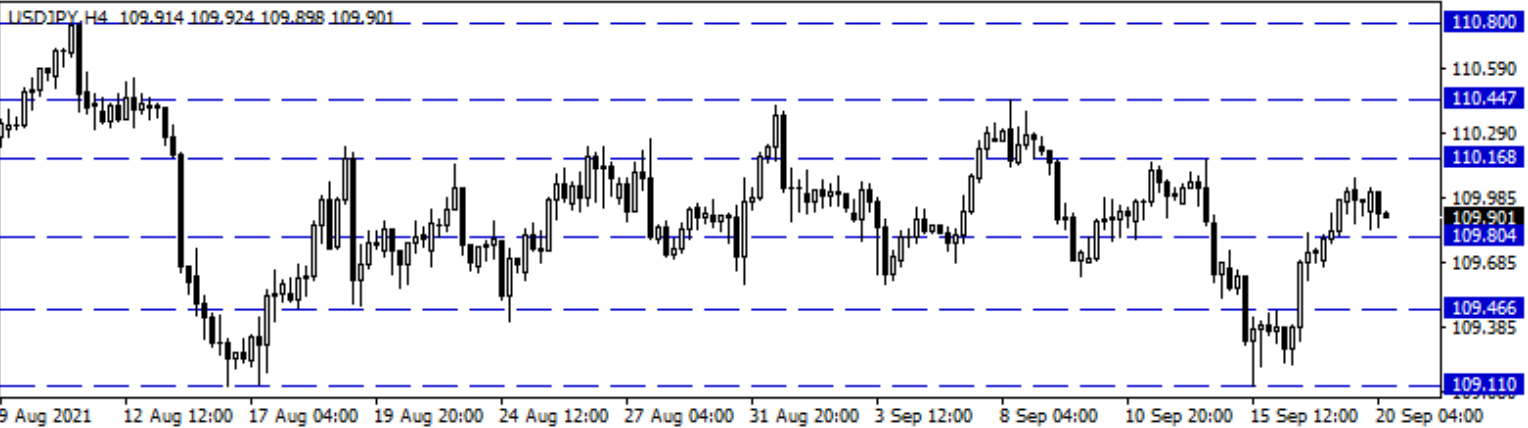
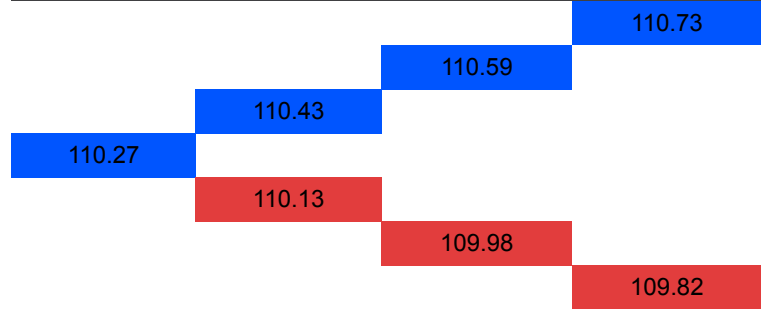
Günlük Pivot Seviyeleri



USD/JPY

ABD'de haftanın son işlem günü tüketici güveni Eylül'de yükseldi ancak yine de on yılın en düşük seviyelerinde kalmaya devam ederek 71,0 seviyesinde açıklandı. Tüketicilerin gelecek yıl için enflasyon beklentisi %4,7 ile 2008'den beri en yüksek seviyeye çıktı. Delta varyantına bağlı vakalardaki artış tüketici güvenini olumsuz etkiledi. Son aylarda fiyatlarda yaşanan yükselişe dair endişeler de güven düşüşünde etkili oldu. Asya'da bugün piyasalar kapalı bulunurken, dolar endeksi ve tahvil faizlerindeki güçlü seyir paritede sert yükselişin yaşanmasında etkili oldu. 109,80 seviyesinin üzerinde paritede 110,16 - 110,44 ve 110,80 direnç seviyeleri olarak takip edilmektedir. Geri çekilmelerde ise 109,80 seviyesinin altında 109,44 ve 109,11 destek noktalarıdır.

Günlük Pivot Seviyeleri



**Gedik Yatırım Menkul Değerler A.Ş. - Yatırım Danışmanlığı Birimi**

Ünvan : Gedik Yatırım Menkul Değerler A.Ş. – Gedik Foreks

Adres : Altayçeşme Mah. Çamlı Sok. Ofis Park Maltepe No:21/4 Kat:10-11-12 Maltepe/İstanbul/Türkiye

Tel : (0216) 453 0120

E-Posta : gedikforex@gedik.com

*** Gedik Yatırım Foreks Bülteni, Genel Yatırım Tavsiyesi Kapsamında Yatırım Danışmanlığı Birimi Tarafından Hazırlanmaktadır.**

YASAL UYARI

"Burada yer alan bilgiler Gedik Yatırım tarafından bilgilendirme amacıyla hazırlanmıştır. Yatırım sinyal, bilgi, yorum ve tavsiyeleri yatırım danışmanlığı kapsamında değildir. Yatırım danışmanlığı hizmeti; aracı kurumlar, portföy yönetim şirketleri, mevduat kabul etmeyen bankalar ile müşteri arasında imzalanacak yatırım danışmanlığı sözleşmesi çerçevesinde sunulmaktadır. Burada yer alan sinyal, yorum ve tavsiyeler, herhangi bir yatırım aracının alım satım önerisi ya da getiri vaadi olarak yorumlanmamalıdır. Bu görüşler mali durumunuz ile risk ve getiri tercihlerinize uygun olmayabilir ve sadece burada yer alan bilgilere ve sinyallere dayanarak yatırım kararı verilmesi beklentilerinize uygun sonuçlar doğurmayabilir. Burada yer alan sinyaller, fiyatlar, veriler ve bilgilerin tam ve doğru olduğu garanti edilemez; içerik, haber verilmeksizin değiştirilebilir. Tüm sinyal ve veriler, Gedik Yatırım tarafından güvenilir olduğuna inanılan kaynaklardan alınmıştır. Bu sinyal ve kaynakların kullanılması nedeni ile ortaya çıkabilecek hatalardan ve zararlardan Gedik Yatırım sorumlu değildir."