

## Piyasa Gündemi

Salgın ve erken sıkılaştırma endişeleri bir süredir risk iştahı üzerinde baskı oluştururken, yeni haftada Evergrande borç sorunu ve Çin'deki gayrimenkul piyasasına yönelik endişeler risk iştahındaki zayıflamanın devam etmesine neden oldu. Bu hafta Evergrande şirketinin perşembe günü kupon ödemeleri ile küresel çapta ve yurt içinde merkez bankası toplantıları yakından izlenecek olup, risk iştahı ve fiyatlamalar üzerinde belirleyici olacaktır.

## Açıklanacak Önemli Ekonomik Veriler

- 15:30 ABD – İnşaat İzinleri Önem: Yüksek
- 15:30 ABD – Konut Başlangıçları Önem: Yüksek

## Türkiye

Türkiye İstatistik Kurumu, ağustos ayına ilişkin yurt dışı üretici fiyat endeksini yayımladı. Endekste aylık olarak gerileme izlenirken, yıllık bazda yükseliş hızındaki düşüşün de devam ettiği kaydedildi. Yurt dışı üretici fiyat endeksi Ağustos'ta yıllık %30,81 artış kaydetti. Haziran ayında endekste yıllık artış %43,72 olarak 2,5 yılın en yüksek seviyesini görmüş, temmuz ayında da yıllık artış %41,89'a gelmişti. Aylık olarak bakıldığında ağustos ayında yurt dışı üretici fiyat endeksinin yüzde 0,92 gerileme kaydettiği görüldü. Türkiye'nin yurt dışı varlıkları ile yükümlülüklerinin farkı olarak tanımlanan net uluslararası yatırım pozisyonu açığı, Temmuz'da 290 milyar dolar düzeyinde gerçekleşti. Hazine ve Maliye Bakanlığı, 31 Ağustos itibarıyla merkezi yönetim brüt borç stoku verilerini açıkladı. Merkezi yönetim brüt borç stoku, Ağustos sonu itibarıyla 2 trilyon 041,7 milyar lira oldu. Hazine ve Maliye Bakanlığı Eylül ayı borçlanma programına iki tahvile devam etti. Cumhurbaşkanı Recep Tayyip Erdoğan, New York'ta ABD ile ilişkileri değerlendirdi. Erdoğan "Türkiye ve Amerika Birleşik Devleti ilişkileri itibarıyla ortak değerlere, ortak çıkarılara ve köklü bir geçmişe dayanan iki dost ve müttefik ülkedir" dedi.

## Euro Bölgesi

Almanya Federal İstatistik Ofisi verilerine göre, Almanya'nın üretici fiyat endeksi ağustos ayında yıllık %12, aylık bazda ise %1,5 yükseldi. Endekste görülen yıllık bazdaki artışta, yıllık %24 artışla enerji fiyatları ve %17,1 artışla ara mal fiyatları ve %2,8 ile dayanıklı mallar etkili oldu. ECB yönetim kurulu üyesi Isabel Schnabel, Avrupa Merkez Bankası'nın tahvil alımlarının hacminin ekonomik görünüm iyileştikçe ve para basma planının faiz beklentilerini yönlendirmek için bir araç haline geldikçe daha az önemli hale geldiğini bildirdi. Uluslararası kredi derecelendirme kuruluşu Fitch Ratings, Avrupa'nın önde gelen bankalarının 2021 yılının üçüncü çeyreğinde gelirlerindeki iyileşme eğiliminin devam etmesinin beklendiğini duyurdu.

## ABD

ABD Hazine Bakanı Janet Yellen, ülkenin temerrüde düşmesinin "tarihi bir mali krizi" tetikleyebileceğini belirterek, Kongre'nin federal borç limitini yükseltmesi için bir kez daha çağrıda bulundu. Bir haber kaynağında ABD'nin Kasım ayından itibaren AB ve İngiltere'den gelen aşıli yolcuların ülkeye girişine izin vermeye hazırlandığı belirtildi. Böylece Trump döneminden beri tam 18 aydır koronavirüs nedeniyle uygulanan kısıtlamalar sona erecek. ABD yönetiminin, ülkeye seyahat edecek 18 yaş üzerindeki tüm yabancı ülke vatandaşlarına Covid-19 aşısı zorunluluğu getireceği belirtildi.

## Piyasa Verileri

Pariteler	Son	Günlük Değ. (%)	Haftalık Değ. (%)	Yılbaşı Değ. (%)
USDTRY	8.6445	-0.32	2.40	16.26
EURTRY	10.1494	-0.23	1.84	11.53
EURUSD	1.1737	0.10	-0.56	-3.93
GBPUSD	1.3670	0.09	-1.01	-0.04
USDJPY	109.53	0.12	-0.14	6.08

Sepetler	Son	Günlük Değ. bp	Haftalık Değ. bp	Yılbaşı Değ. bp
½ \$ + ½ €	9.3853	6.15	20.75	110.52
Dolar Endeksi	93.1760	-3.70	51.40	323.90
REK	62.8900	-	-	73.00

Endeks Vadeliler	Son	Günlük Değ. (%)	Haftalık Değ. (%)	Yılbaşı Değ. (%)
S&P 500 Yakın Vade	4,369.50	-1.18	-1.69	16.56
DAX Yakın Vade	15,177.00	0.51	-3.45	10.41
Dow Jones Yakın Vade	34,042.00	0.60	-1.56	11.62

Emtialar	Son	Günlük Değ. (%)	Haftalık Değ. (%)	Yılbaşı Değ. (%)
Ons Altın	1,762.64	-0.12	-2.31	-7.27
Gram Altın	489.94	-0.41	0.02	7.89
WTI	70.86	0.52	0.48	46.31
BRENT	73.81	0.43	0.42	43.15
Bakır	4.15	0.03	-2.57	18.04

Tahviller	Son	Günlük Değ. bp	Haftalık Değ. bp	Yılbaşı Değ. bp
Türkiye 2 Yıllık	17.6800	-4.00	-71.00	272.00
Türkiye 10 Yıllık	17.3300	18.00	12.00	443.00
ABD 10 Yıllık	1.3250	1.60	3.50	40.80
ABD 2 Yıllık	0.2180	-0.40	0.50	9.50
Almanya 10 Yıllık	-0.3180	-4.10	1.00	25.70
Almanya 2 Yıllık	-0.7130	-2.00	-1.30	0.00


Gelişmekte Olan Ülke Kurları	Son	Günlük Değ. (%)	Haftalık Değ. (%)	Yılbaşı Değ. (%)
USDZAR	14.7224	-0.46	2.74	0.19
USDIDR	14,243.45	-0.23	-0.05	2.29
USDTRY	8.6445	-0.32	2.40	16.26
USDRUB	73.2922	-0.25	0.31	-1.14
USDBRL	5.3252	0.02	1.66	2.54
USDCNY	6.4665	0.01	0.42	-1.01
USDMXN	20.0761	-0.29	0.81	0.92
USDCZK	21.6994	-0.07	1.06	1.03
USDHUF	301.2900	-0.21	1.63	1.51
USDPLN	3.9233	-0.11	1.85	5.09

Bugün Açıklanacak Önemli Veriler					
Saat	Ülke	Açıklanacak Veriler	Dönem	Beklenti	Önceki
15:30	ABD	İnşaat İzinleri	Ağustos	1,600 Bin	1,630 Bin
15:30	ABD	Konut Başlangıçları	Ağustos	1,560 Bin	1,534 Bin
15:30	ABD	Cari İşlemler Dengesi	2.Çeyrek	-191,2 Mrd \$	-195,7 Mrd \$
Tüm Gün	Çin	Tatil Nedeni ile Piyasalar Kapalı Olacak	Eylül		

## Euro/Dolar

Almanya'da üretici fiyat endeksi ağustos ayında yıllık %12, aylık bazda ise %1,5 yükseldi. Endekste görülen yıllık bazdaki artışta, yıllık %24 artışla enerji fiyatları ve %17,1 artışla ara mal fiyatları ve %2,8 ile dayanıklı mallar etkili oldu. ABD'de açıklanan önemli veri akışı bulunmazken, ABD Hazine Bakanı J. Yellen, ülkenin temerrüde düşmesinin tarihi bir mali krize neden olabileceğini vurgulayarak Kongre'nin federal borç limitini yükseltmesi için bir kez daha çağrıda bulundu. Küresel risk iştahında zayıf seyr sürerken, paritede 1,1700 seviyesine kadar geri çekilme kaydedildi. Bu seviyeden gelen alımlarla kısmen toparlanan paritede kısa vadede 1,1742 seviyesinin üzerinde 1,1765 - 1,1790 ve 1,1810 seviyeleri direnç, 1,1720 - 1,1700 ve 1,1685 destek noktalarıdır.

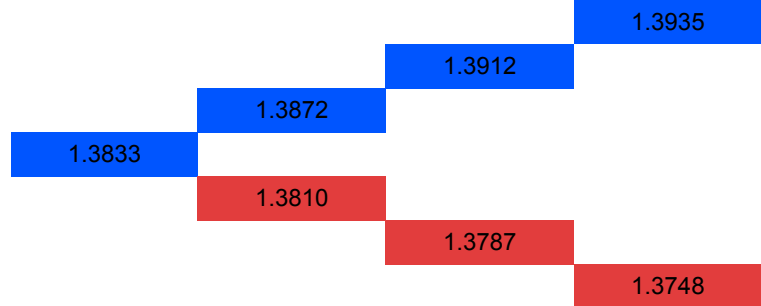
## Günlük Pivot Seviyeleri



## GBP/USD

Çarşamba günü Fed toplantısında varlık alımlarının azaltımına yönelik verilecek mesajlar öncesi dolar endeksinde güçlü duruşun korunduğu görülüyor. Fed'den sonra Perşembe günü İngiltere Merkez Bankası'nın toplantısı takip edilecek olup verilecek mesajlar parite bakımından kritik önemde olacak. Haftaya satıcılı başlayan paritede merkez bankaları toplantısı öncesi kısa vadeli düşüş eğilimi devam ediyor. Bugün İngiltere tarafında veri akışı sakin. ABD tarafında inşaat izinleri ve konut başlangıçları takip ediliyor olacak. Zayıf görünümün devam ettiği paritede 1,3640 – 1,3600 ve 1,3570 destek seviyeleri takip edilebilir. Direnç olarak da 1,3700 - 1,3730 ve 1,3765 seviyeleri izlenebilir.

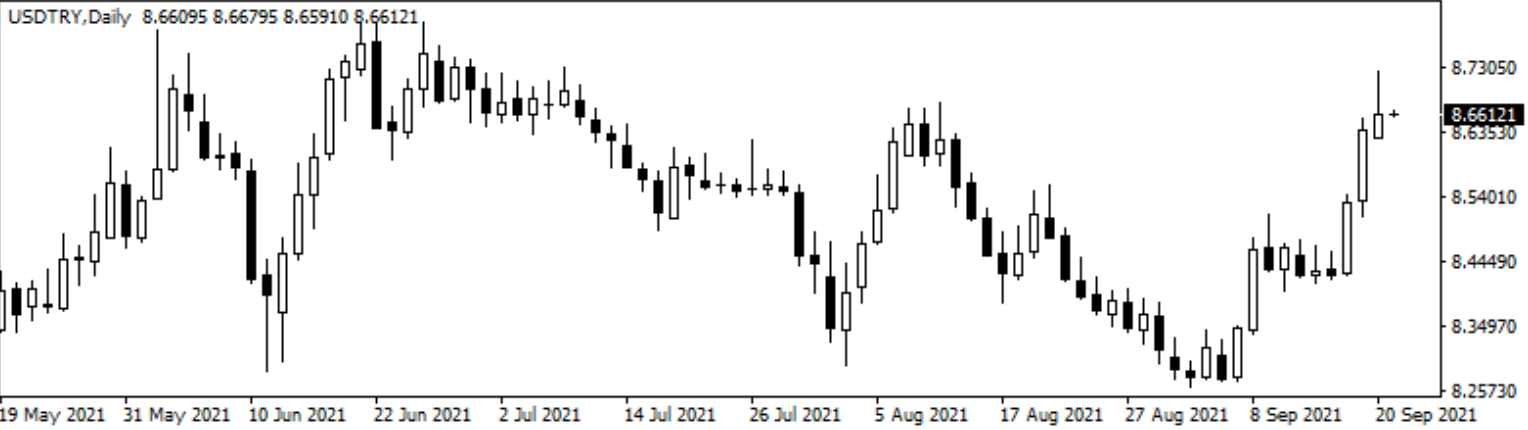

## Günlük Pivot Seviyeleri



## USD/TRY

Dolar/TL kuru dün 8,6399 ile 8,7271 seviyeleri arasında dalgalanarak günü 8,6725'den tamamladı. Bu hafta Fed ve TCMB'nin faiz kararları ön plana çıkıyor. Fed Başkanı Powell'ın Çarşamba günü faiz kararı sonrası vereceği mesajlar ve ardından Perşembe günü TCMB'nin alacağı faiz kararı kritik öneme sahip. Merkez bankalarının kararları öncesi dolar endeksinde güçlü duruşun korunduğu görülüyor. Bugün yurt içinde veri akışı sakin. ABD tarafında ise inşaat izinleri ve konut başlangıçları verileri izlenecek. Dolar/TL, bu sabah 08:30 itibarıyla 8,6619'dan işlem görüyor. Dolar endeksi 93,17 seviyesinde hareket ederken 10 yıllık tahvil faizleri %1,32'li seviyelerde bulunuyor. Gelişmekte olan ülke para birimleri ise bu sabah dolar karşısında genel olarak hafif alıcılı sevrediyor.

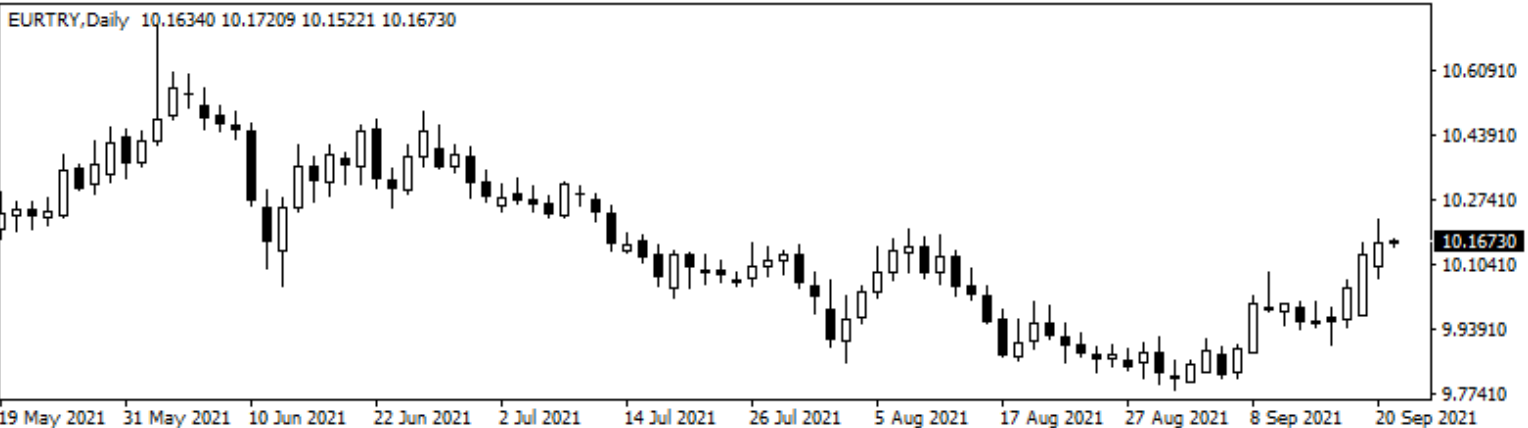
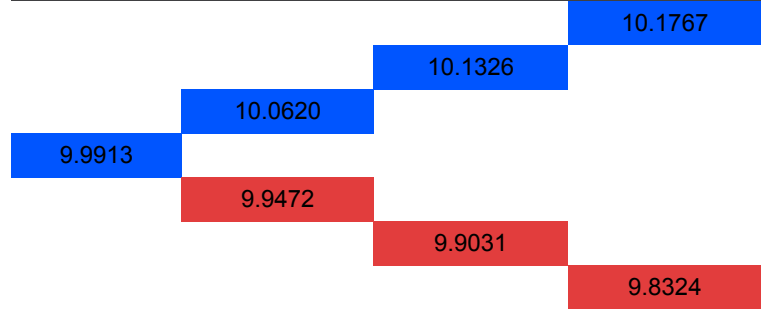
## Günlük Pivot Seviyeleri



## EUR/TRY

Avrupa cephesinde haftanın ilk işlem günü Almanya'da ağustos ayına ait üretici fiyat endeksi rakamları takip edildi. Üretici fiyat endeksi ağustos ayında yıllık %12, aylık bazda ise %1,5 yükseldi. Endekste görülen yıllık bazdaki artışta, yıllık %24 artışla enerji fiyatları ve %17,1 artışla ara mal fiyatları ve %2,8 ile dayanıklı mallar etkili oldu. Yurt içinde merkezi yönetim brüt borç stoku, Ağustos sonu itibarıyla 2 trilyon 041,7 milyar lira oldu. Cumhurbaşkanı Recep Tayyip Erdoğan, New York'ta ABD ile ilişkileri değerlendirdi. Cumhurbaşkanı Erdoğan konuşmasında ABD ile ortak çıkar ve değerlere sahip olduğuna değindi. Euro/TL kuru bu sabah 10,16'lı seviyelerden fiyatlanıyor.

## Günlük Pivot Seviyeleri



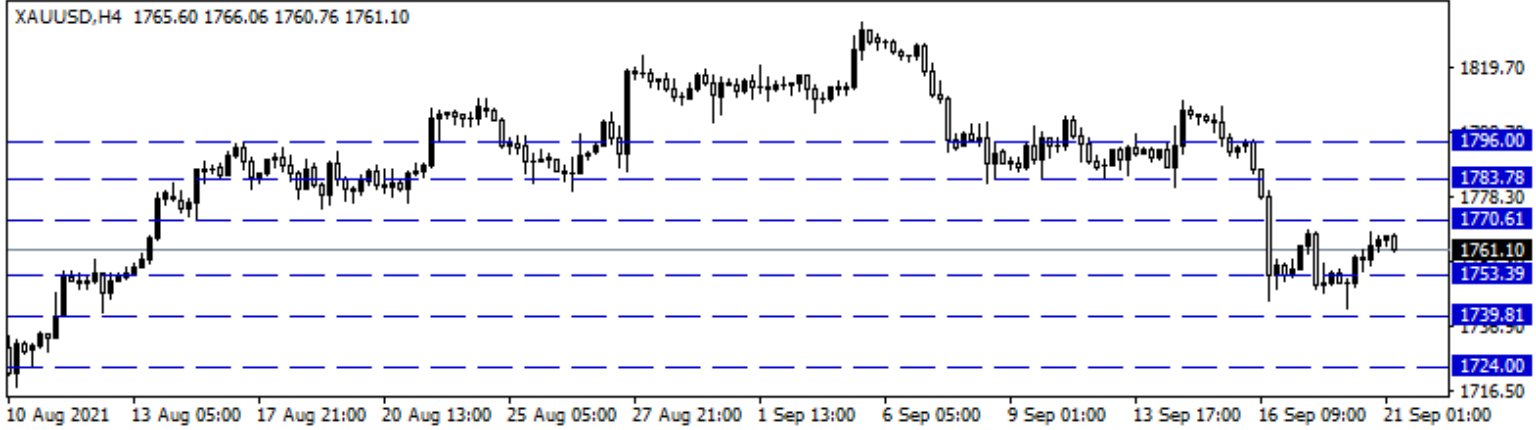
## XAU/USD

Ons altın 1740\$ seviyesinden destek buldu ve sınırlı da olsa yükselmeye çalışıyor. Ancak Dolar endeksinin 93,00 puan üzeri seyrini sürdürüyor olması altının bu hareketini bir miktar zorlaştırıyor. Dün endekslerde genele yayılan satışlarda en büyük etken Çin'de Evergrande'nin borç riskinin yayılma endişesi olarak görüldü. Diğer baskılayan konular, Fed'e dair belirsizlik ve salgın kaynaklı endişelerdi. Ancak Çin ile ilgili gelişme bir süredir konuşulmasına rağmen dün daha baskındı ve ons altının da yukarı yönlü hareketini desteklemesini sağladı. Piyasalardaki bu panik havası risksiz varlıklara doğru sınırlı da olsa alımları beraberinde getirdi. Bugün içinde bu gelişmeler gündemde kalmaya devam edebilir. Ons altın için 1753\$ - 1739\$ - 1724\$ destek noktaları, 1770\$ - 1783\$ - 1796\$ direnc noktaları.

## Günlük Pivot Seviyeleri

1,819.32
1,810.15
1,802.25
1,794.36
1,785.18
1,776.01
1,768.12

XAUUSD,H4 1765.60 1766.06 1760.76 1761.10



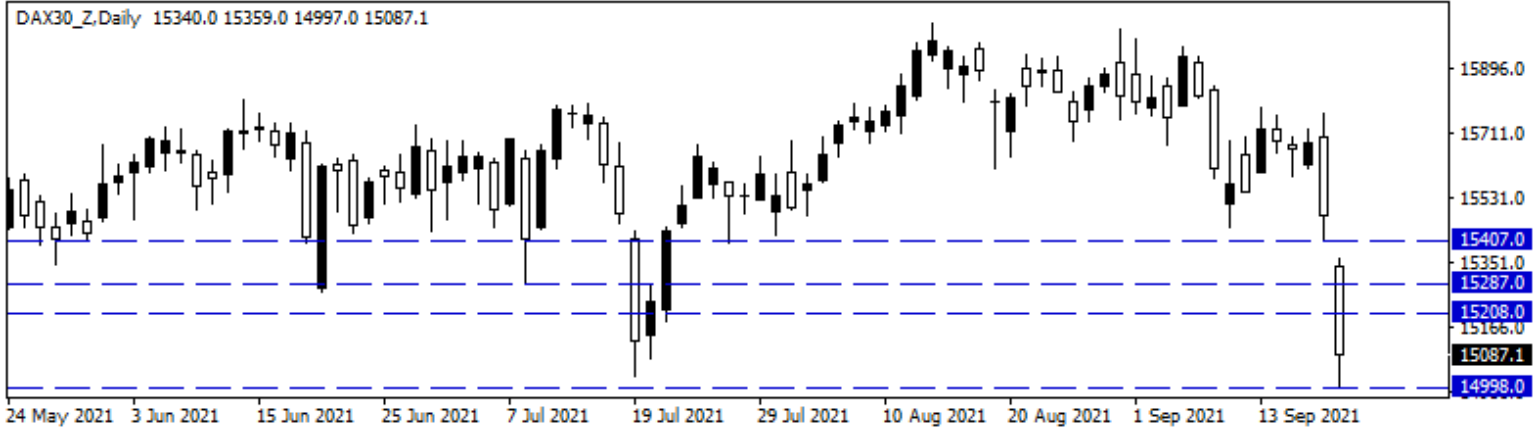
## DAX Yakın Vade

Gündemdeki mevcut endişeler son haftalarda hisse piyasaları üzerinde baskı oluştururken, Evergrande borç sorunu ve Çin'deki gayrimenkul piyasasına ilişkin endişeler dün hisse piyasalarında sert satışlara neden oldu. Merkez bankalarının hamleleri, salgın kaynaklı gelişmeler ve ekonomik veri akışları gündemdeki önemini korumaktadır. Avrupa borsaları dün günü %2'leri bulan kayıplarla tamamlarken, DAX vadeli kontratı günü %2,19'luk kayıpla 15.100 puandan tamamladı. Bu sabah Evergrande endişelerinin bir miktar yatışmasına bağlı olarak tepki alımlarının gözlemlendiği DAX vadeliisinde yukarı yönlü hareketlerde 15.208 - 15.287 ve 15.407 seviyeleri direnc olarak takip edilebilir. Tekrar satışların yaşanması halinde 15.100 - 14.998 ve 200 günlük üssel ortalama (14.928) destek konumunda bulunmaktadır.

## Günlük Pivot Seviyeleri

16,039.67
15,913.33
15,806.67
15,700.00
15,573.67
15,447.33
15,340.67


DAX30\_Z\_Daily 15340.0 15359.0 14997.0 15087.1



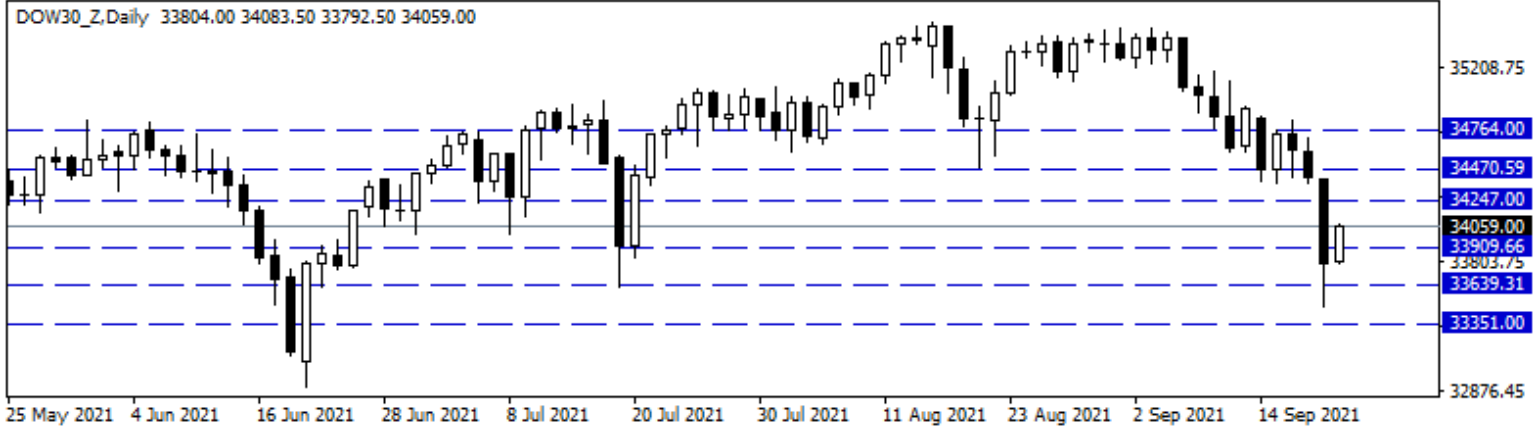
## Dow Jones Yakın Vade

Dow Jones endeksi dünü %1,78 düşüyle 33.970 seviyesinden tamamladı. Endeklerde son günlerde salgın kaynaklı endişeler ve Fed'e dair belirsizlik, risk iştahının zayıflamasına neden oluyordu ve endeklerde satışları da beraberinde getiriyordu. Dün bunların yanına Çin'de Evergrande'nin borç riskinin yayılma endişesi de eklenince satışlar derinleşti ve genele yayıldı. Bu sabaha bakıldığında ABD vadeliilerinde karışık seyirler izleniyor. Bugün için açıklanacak önemli bir veri akışı bulunmazken, endeklerde risk iştahının azalmasını tetikleyen mevcut gelişmelerin, bugün özelinde de etkisi sürebilir. Sözleşme için yukarıda 34.247 - 34.470 - 34.764 direnç noktaları olarak izlenebilir. Geri çekilmelerin devamı durumunda, 33.909 - 33.639 - 33.351 destek noktaları olarak örülüyor.

## Günlük Pivot Seviyeleri



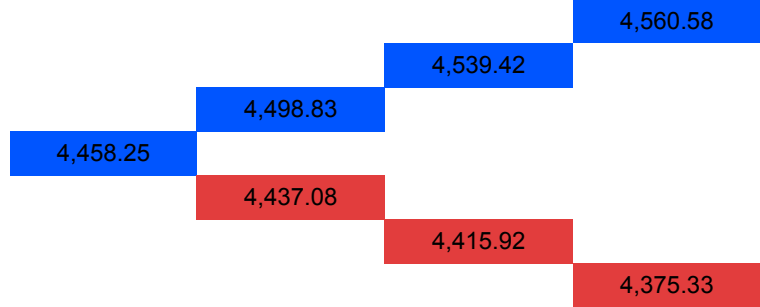
DOW30\_Z\_Daily 33804.00 34083.50 33792.50 34059.00



## S&amp;P 500 Yakın Vade

S&P 500 endeksi dünü %1,70 kayıpla 4.357 seviyesinden gerçekleştirdi. Salgın kaynaklı endişeler ve Fed'e dair belirsizlik, endeklerde alımların yerini satışlara bırakmıştı. Son dönemde, küresel risk iştahı oldukça zayıftı. Bunların yanına Çin'de Evergrande'nin borç riskinin yayılma endişesi de eklenince dün küresel anlamda satış dalgası hızlandı. Genele yayılan satışlar piyasalarda panik havasına neden oldu. Bu sabah ABD vadeliilerinde S&P500 endeksinde satıcılar seyirler görülüyor. Bugün açıklanacak önemli bir veri akışı bulunmazken, yukarıda belirtilen gelişmeler endeklerde baskı kurmaya devam edebilir. Sözleşme için 4.345 - 4.313 - 4.278 destek noktaları olarak takip edilebilir. Yukarıda 4.398 - 4.431 ve 4.465 direnç noktaları olarak karşımıza çıkıyor.

## Günlük Pivot Seviyeleri



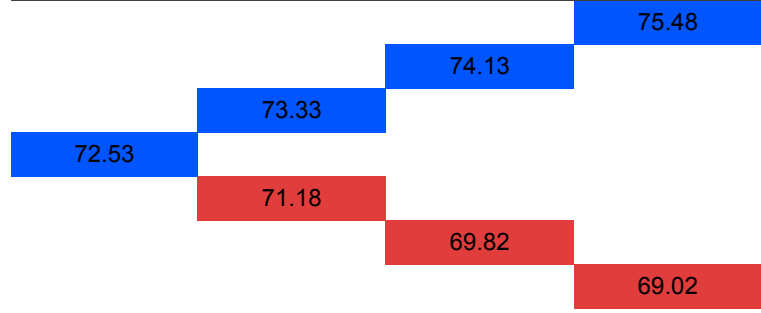
S&amp;P500\_Z\_H4 4362.17 4373.67 4359.67 4372.17



## Brent Petrol

Brent petrol bu sabah hafif alıcılı işlem görüyor. Dün 73,00\$ seviyesinin altına doğru sınırlı bir düşüş kaydeden petrol bir miktar kayıplarını telafi etmeye çalışıyor. Küresel piyasalardaki satış dalgası petrol üzerinde de baskı yarattı. Çin'de Evergrande'nin borç riskinin yayılma endişesinin yanına salgın kaynaklı endişeler ve Fed belirsizliği de olunca piyasalarda hisse senetlerinden çıkışlar hızlandı, güvenli limanlara doğru sınırlı girişler görüldü. Risk iştahının azalması, küresel ekonomilerin toparlanma hızının zayıflama ihtimali, petrol açısından da sınırlı olumsuz algılanmasına karşın şimdilik petrol fiyatlarında ciddi bir harekete neden olmadığı görülüyor. Brent petrol için 73,99\$ - 73,26\$ - 72,34\$ destekler, 75,10\$ - 75,88\$ - 76,63\$ direnç noktaları olarak takip edilebilir.

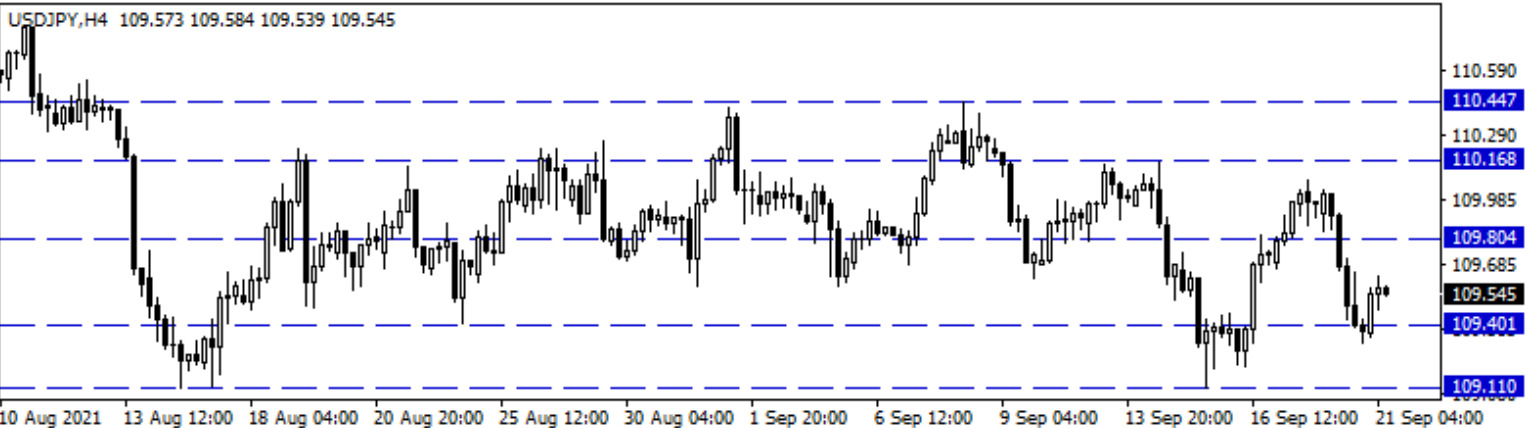

## Günlük Pivot Seviyeleri



## USD/JPY

ABD'de dün önemli veri akışı bulunmazken, gündeme dair gelişmeler takip edildi. ABD Hazine Bakanı Janet Yellen, ülkenin temerrüde düşmesinin "tarihi bir mali krizi" tetikleyebileceğini belirterek, Kongre'nin federal borç limitini yükseltmesi için bir kez daha çağrıda bulundu. Japonya'da koronavirüs ve varyantlarıyla mücadelede üçüncü doz aşının uygulanması kararı verildi. Küresel piyasalarda Evergrande ile ilgili belirsizlik sürerken, küresel piyasalarda risk iştahı baskı altında kalmaya devam ediyor. Risk iştahındaki düşüşle güvenli limanlara olan talebin artış kaydettiğini görüyoruz. Güvenli liman olma özelliğiyle JPY'de değer kazancı gözlenirken, paritede geri çekilme kaydedilmektedir. 109,40 - 109,11 ve 108,72 seviyeleri destek, 109,80 - 110,00 ve 110,16 direnç seviyeleridir.

## Günlük Pivot Seviyeleri



**Gedik Yatırım Menkul Değerler A.Ş. - Yatırım Danışmanlığı Birimi**

**Ünvan :** Gedik Yatırım Menkul Değerler A.Ş. – Gedik Foreks

**Adres :** Altayçeşme Mah. Çamlı Sok. Ofis Park Maltepe No:21/4 Kat:10-11-12 Maltepe/İstanbul/Türkiye

**Tel :** (0216) 453 0120

**E-Posta :** gedikforex@gedik.com

**\* Gedik Yatırım Foreks Bülteni, Genel Yatırım Tavsiyesi Kapsamında Yatırım Danışmanlığı Birimi Tarafından Hazırlanmaktadır.**

**YASAL UYARI**

"Burada yer alan bilgiler Gedik Yatırım tarafından bilgilendirme amacıyla hazırlanmıştır. Yatırım sinyal, bilgi, yorum ve tavsiyeleri yatırım danışmanlığı kapsamında değildir. Yatırım danışmanlığı hizmeti; aracı kurumlar, portföy yönetim şirketleri, mevduat kabul etmeyen bankalar ile müşteri arasında imzalanacak yatırım danışmanlığı sözleşmesi çerçevesinde sunulmaktadır. Burada yer alan sinyal, yorum ve tavsiyeler, herhangi bir yatırım aracının alım satım önerisi ya da getiri vaadi olarak yorumlanmamalıdır. Bu görüşler mali durumunuz ile risk ve getiri tercihlerinize uygun olmayabilir ve sadece burada yer alan bilgilere ve sinyallere dayanarak yatırım kararı verilmesi beklentilerinize uygun sonuçlar doğurmayabilir. Burada yer alan sinyaller, fiyatlar, veriler ve bilgilerin tam ve doğru olduğu garanti edilemez; içerik, haber verilmeksizin değiştirilebilir. Tüm sinyal ve veriler, Gedik Yatırım tarafından güvenilir olduğuna inanılan kaynaklardan alınmıştır. Bu sinyal ve kaynakların kullanılması nedeni ile ortaya çıkabilecek hatalardan ve zararlardan Gedik Yatırım sorumlu değildir."